



Број: 01-013-20/22

Датум: 29.11.2022.године

На основу чланова 87. и 89. Пословника Скупштине града Приједора („Службени гласник Града Приједора“ број: 2/18 и 2/20) сазивам

24. РЕДОВНА СЈЕДНИЦА  
СКУПШТИНЕ ГРАДА ПРИЈЕДОРА  
за 2.12.2022. године (ПЕТАК),  
у сали Скупштине града Приједора, са почетком у 10,00 часова

За сједницу предлажем сљедећи

#### ДНЕВНИ РЕД

- Утврђивање престанака мандата предсједнику Скупштине града Приједора;
- 1. Актуелни час;
- 2. Нацрт Одлуке о усвајању буџета Града Приједора за 2023.годину,  
Извјестилац: Маја Кунић, начелник Одјељења за финансије;
- 3. Приједлог Правилника о евиденцији некретнина,  
Извјестилац: Маја Кунић, начелник Одјељења за финансије;
- 4. Приједлог Одлуке о расписивању Јавног конкурса за избор и именовање директора јавних установа чији је оснивач Град Приједор,  
Извјестилац: Жељко Шкондрић, секретар Скупштине града Приједора;
- 5. Приједлог Одлуке о расписивању Јавног конкурса за избор и именовање директора Развојне Агенције града Приједора „ПРЕДА“ Приједор,  
Извјестилац: Жељко Шкондрић, секретар Скупштине града Приједора;
- 6. Приједлог Одлуке о расписивању Јавног конкурса за избор и именовање два члана управног одбора у ЈУ Галерија „Сретен Стојановић“ Приједор,  
Извјестилац: Жељко Шкондрић, секретар Скупштине града Приједора;
- 7. Приједлог Рјешења о именовању Комисије за спровођење поступка за избор и именовање чланова управних одбора и директора јавних установа чији је оснивач Град Приједор,  
Извјестилац: Душко Милетић, предсједник Комисије за избор и именовања;
- 8. Приједлог Одлуке о расписивању Јавног конкурса за избор и именовање предсједника и чланова Одбора за жалбе Града Приједор,  
Извјестилац: Жељко Шкондрић, секретар Скупштине града Приједора;

9. Приједлог Рјешења о именовану Комисије за избор и именовање председника и чланова одбора за жалбе Града Приједор,  
Изјестилац: Душко Милетић, председник Комисије за избор и именовања;
10. Приједлог Рјешења о разрјешењу начелника Одјељења за друштвене дјелатности,  
Изјестилац: Слободан Јавор, градоначелник Града Приједор;
11. Приједлог Рјешења о именовану вршиоца дужности начелника Одјељења за образовање, здравство и социјалну заштиту и пронаталитетну и демографску политику,  
Изјестилац: Слободан Јавор, градоначелник Града Приједор;
12. Приједлог Рјешења о именовану вршиоца дужности начелника Одјељења за културу, међународну сарадњу, спорт и невладине организације,  
Изјестилац: Слободан Јавор, градоначелник Града Приједор;
13. Приједлог Рјешења о разрјешењу вршиоца дужности директора ЈЗУ „Дом здравља“ Приједор,  
Изјестилац: Слободан Јавор, градоначелник Града Приједор;
14. Приједлог Рјешења о именовану вршиоца дужности директора ЈЗУ „Дом здравља“ Приједор,  
Изјестилац: Душко Милетић, председник Комисије за избор и именовања;
15. Приједлог Рјешења о разрјешењу вршиоца дужности директора ЈУ „Центар за приказивање филмова“ Приједор,  
Изјестилац: Душко Милетић, председник Комисије за избор и именовања;
16. Приједлог Рјешења о именовану вршиоца дужности директора ЈУ „Центар за приказивање филмова“ Приједор.  
Изјестилац: Душко Милетић, председник Комисије за избор и именовања;
17. Приједлог Одлуке о измјени и допуни Одлуке о именима улица и тргова,  
Изјестилац: Миленко Радивојац, председник Комисије за одређивање и промјену имена улица и тргова на подручју града Приједора;
18. Приједлог Рјешења о именовану Савјета за израду Измјене дијела Измјене и допуне Регулационог плана централне зоне Приједора са споменичким комплексом – I Фаза, Радни назив Регулациони план „Центар – Југ“ Блок 2,  
Изјестилац: Данијел Зрнић, начелник Одјељења за просторно уређење;
19. Приједлог Рјешења о именовану Савјета за израду Измјене дијела Регулационог плана насеља „Пећани“ – Секција 1 и Секција 2,  
Изјестилац: Данијел Зрнић, начелник Одјељења за просторно уређење;
20. Извјештај о реализацији Одлуке о допунским правима бораца, ратних војних инвалида, породица погинулих и умрлих ратних војних инвалида одбрамбено-отаџбинског рата Републике Српске („Службени гласник Града Приједор“, број:9/21),  
Изјестилац: Ранко Колар в.д. начелника Одјељења за борачко-инвалидску заштиту;
21. Резолуција за рјешавање питања о правима бораца, ратних војних инвалида, породица погинулих бораца и умрлих ратних војних инвалида и бораца одбрамбено-отаџбинског рата Републике Српске,  
Изјестилац: Ранко Колар в.д. начелника Одјељења за борачко-инвалидску заштиту;

22. Одлука о измјени одлуке о избору најповољнијег понуђача и додјели у закуп пољопривредног земљишта у својини Републике Српске, на подручју града Приједора на име Фарма „Браћа Паратушић“ с.п. Паратушић Суад,  
Извјестилац: Данијел Егић, начелник Одјељења за пољопривреду и рурални развој;
23. Одлука о измјени одлуке о избору најповољнијег понуђача и додјели у закуп пољопривредног земљишта у својини Републике Српске, на подручју града Приједора на име Фарма „Карајица“ с.п. Карајица Наташа,  
Извјестилац: Данијел Егић, начелник Одјељења за пољопривреду и рурални развој;
24. Одлука о измјени одлуке о избору најповољнијег понуђача и додјели у закуп пољопривредног земљишта у својини Републике Српске, на подручју града Приједора на име Лазић Драшко,  
Извјестилац: Данијел Егић, начелник Одјељења за пољопривреду и рурални развој;
25. Одлука о измјени одлуке о избору најповољнијег понуђача и додјели у закуп пољопривредног земљишта у својини Републике Српске, на подручју града Приједора на име Лазић Радојка,  
Извјестилац: Данијел Егић, начелник Одјељења за пољопривреду и рурални развој;
26. Одлука о измјени одлуке о избору најповољнијег понуђача и додјели у закуп пољопривредног земљишта у својини Републике Српске, на подручју града Приједора на име Велаула Душан,  
Извјестилац: Данијел Егић, начелник Одјељења за пољопривреду и рурални развој;
27. Информација о пословању привредних субјеката града Приједора за 2021.годину,  
Извјестилац: Саша Каралић, пројект менаџер у Развојној агенцији Града Приједора „Преда“ Приједор;
28. Реферати из имовинско-правне области,  
- Приједлог Одлуке о преносу права посједа без накнаде, Чобановић Дрина  
Извјестилац: Дијана Стојић, шеф Одсјека за имовинске послове и евиденцију некретнина.



ПОТПРЕДСЈЕДНИК  
СКУПШТИНЕ ГРАДА  
Игор Кнегињић

#### НАПОМЕНА:

- Молимо одборнике да у случају спријечености присуства заказаној сједници обавјесте Секретара Скупштине града Приједора на број телефона: 052/245-122.
- Уколико желите да поднесете амандмане на приједлоге општих аката који су у приједлогу дневног реда, молимо да то учините најкасније три дана прије одржавања сједнице. Амандман мора бити писмено поднесен и образложен (члан 156. Пословника Скупштине града).
- Такође молимо да одборничка питања доставите у писаној форми.

РЕПУБЛИКА СРПСКА  
ГРАД ПРИЈЕДОР  
ГРАДОНАЧЕЛНИК  
ГРАДСКА УПРАВА  
ПРИЈЕДОР



REPUBLIKA SRPSKA  
GRAD PRIJEDOR  
GRADONAČELNIK  
GRADSKA UPRAVA  
PRIJEDOR



79 101 Приједор, Трг ослобођења 1, Тел.+387 52 245 100, 245 101, факс.+387 52 245 104, E-mail:gradonacelnik@prijedorgrad.org, www.prijedorgrad.org

**NACRT**

**ODLUKA**

**O USVAJANJU BUDŽETA GRADA PRIJEDORA ZA 2023.GODINU**

**Prijedor, novembar 2022. godine**

Na osnovu člana 31. tačka đ) Zakona o budžetskom sistemu Republike Srpske ("Službeni glasnik Republike Srpske" broj: 121/12, 52/14, 103/15 i 15/16), člana 39. Zakona o lokalnoj samoupravi („Službeni glasnik Republike Srpske“, broj: 97/16 i 36/19) i člana 39. Statuta Grada Prijedora ("Službeni glasnik grada Prijedora" broj: 12/17), Skupština Grada Prijedora na \_\_\_ sjednici održanoj \_\_. \_\_.2022. godine donosi:

#### ODLUKU

o usvajanju Nacrta budžeta Grada Prijedora za 2023. godinu

#### I

Skupština Grada Prijedora usvaja Nacrt budžeta Grada Prijedora za FOND 01 za 2023.godinu utvrđen sa:

- Ukupno utvrđenim prihodima i primicima..... 72.109.768 KM
- Ukupno utvrđenim rashodima i izdacima ..... 71.909.768 KM
- Tekućom budžetskom rezervom..... 200.000 KM

#### II

Skupština Grada Prijedora usvaja Nacrt budžeta Grada Prijedora za FOND 02 za 2023.godinu utvrđen sa:

- Ukupno utvrđenim prihodima i primicima..... 67.858 KM
- Ukupno utvrđenim rashodima i izdacima..... 67.858 KM

#### III

Sastavni dio ove Odluke je Nacrt Budžeta Grada Prijedora za 2023.godinu.

#### IV

Ova Odluka stupa na snagu osmog dana od dana objavljivanja u „Službenom glasniku Grada Prijedora“.

Broj: : 01-022-\_\_\_\_\_/22  
Prijedor,  
Datum: \_\_. \_\_.2022.godine

ZAMJENIK PREDSEDNIKA  
SKUPŠTINE GRADA  
Igor Kneginjić

**PRILOG BR.1**

**NACRT BUDŽETA GRADA PRIJEDOR ZA 2023.GODINU**  
**PO PRAVILNIKU O FORMI I SADRŽAJU BUDŽETA I IZVJEŠTAJU O IZVRŠENJU BUDŽETA**

1) Nacrt budžeta Grada Prijedor za 2023. godinu po Pravilniku o formi i sadržaju budžeta i izvještaju o izvršenju budžeta

NACRT BUDŽETA GRADA PRIJEDOR ZA 2023. GODINU - OPŠTI DIO

Ekonomski kod	Opis	PLAN PO I REBALANSU BUDŽETA ZA 2022.G. (FOND 01)	PLAN PO I REBALANSU BUDŽETA ZA 2022.G. (FOND 02)	IZVRŠENJE 01.01.DO 30.09.2022.G. (FOND 01)	IZVRŠENJE 01.01.DO 30.09.2022.G. (FOND 02)	PLAN BUDŽETA ZA 2023.G. (FOND 01)	PLAN BUDŽETA ZA 2023.G. (FOND 02)	VIŠE/MANJE (NOMINALNA RAZLIKA) FOND 01 ( 7-3)	VIŠE/MANJE (NOMINALNA RAZLIKA) FOND 02 (8-4)	INDEX FOND 01 (5/3*100)	INDEX FOND 02 (6/4*100)	INDEX FOND 01 (7/3*100)	INDEX FOND 02 (8/4*100)
1	2	3	4	5	6	7	8	9	10	11	12	13	14
	<b>A. BUDŽETSKI PRIHODI</b>	<b>67.535.374</b>	<b>104.599</b>	<b>52.878.193,20</b>	<b>59.189,83</b>	<b>60.980.143</b>	<b>67.858</b>	<b>-6.555.231</b>	<b>-36.741</b>	<b>78,30</b>	<b>56,59</b>	<b>90,29</b>	<b>64,87</b>
<b>710000</b>	<b>Poreski prihodi</b>	<b>37.251.475</b>	<b>0</b>	<b>28.111.511,25</b>	<b>0,00</b>	<b>38.084.356</b>	<b>0</b>	<b>832.881</b>	<b>0</b>	<b>75,46</b>		<b>102,24</b>	
711000	Prihodi od poreza na dohodak i dobit	250	0	63,40	0,00	250	0	0	0	25,36		100,00	
712000	Doprinosi za socijalno osiguranje	0	0	0,00	0,00	0	0	0	0				
713000	Porezi na lična primanja i prihodi od samostalnih djelatnosti	2.661.100	0	2.024.351,62	0,00	2.953.100	0	292.000	0	76,07		110,97	
714000	Porezi na imovinu	2.256.765	0	1.644.974,01	0,00	2.337.646	0	80.881	0	72,89		103,58	
715000	Porezi na promet proizvoda i usluga	73.360	0	11.311,99	0,00	73.360	0	0	0	15,42		100,00	
716000	Carine i uvozne dažbine	0	0	0,00	0,00	0	0	0	0				
717000	Indirektni porezi prikupljeni preko UIO	31.500.000	0	23.819.558,47	0,00	31.900.000	0	400.000	0	75,62		101,27	
719000	Ostali poreski prihodi	760.000	0	611.251,76	0,00	820.000	0	60.000	0	80,43		107,89	
<b>720000</b>	<b>Neporeski prihodi</b>	<b>17.069.412</b>	<b>98.465</b>	<b>12.677.413,23</b>	<b>58.222,78</b>	<b>19.023.280</b>	<b>66.200</b>	<b>1.953.868</b>	<b>-32.265</b>	<b>74,27</b>	<b>59,13</b>	<b>111,45</b>	<b>67,23</b>
721000	Prihodi od finansijske i nefinansijske imovine i pozitivnih kursnih razlika	397.420	0	308.675,84	0,00	397.220	0	-200	0	77,67		99,95	
722000	Naknade, takse i prihodi od pružanja javnih usluga	15.877.628	56.965	11.550.929,28	46.558,78	17.523.500	55.700	1.645.872	-1.265	72,75	81,73	110,37	97,78
723000	Novčane kazne	20.000	0	14.661,90	0,00	20.000	0	0	0	73,31		100,00	
728000	Prihodi od finansijske i nefinansijske imovine i transakcija razmjene između ili unutar jedinica vlasti	0	0	0,00	0,00	0	0	0	0				
729000	Ostali neporeski prihodi	774.364	41.500	803.146,21	11.664,00	1.082.560	10.500	308.196	-31.000	103,72	28,11	139,80	25,30
<b>730000</b>	<b>Grantovi</b>	<b>13.000</b>	<b>6.134</b>	<b>12.000,02</b>	<b>967,05</b>	<b>262.000</b>	<b>1.658</b>	<b>249.000</b>	<b>-4.476</b>	<b>92,31</b>	<b>15,77</b>	<b>2.015,38</b>	<b>27,03</b>

731000	Grantovi	13.000	6.134	12.000,02	967,05	262.000	1.658	249.000	-4.476	92,31	15,77	2.015,38	27,03
<b>780000</b>	<b>Transferi između ili unutar jedinica vlasti</b>	<b>13.201.487</b>	<b>0</b>	<b>12.077.268,70</b>	<b>0,00</b>	<b>3.610.507</b>	<b>0</b>	<b>-9.590.980</b>	<b>0</b>	<b>91,48</b>		<b>27,35</b>	
787000	Transferi između različitih jedinica vlasti	13.201.487	0	12.077.268,70	0,00	3.610.507	0	-9.590.980	0	91,48		27,35	
788000	Transferi unutar iste jedinice vlasti	0	0	0,00	0,00	0	0	0	0				
	<b>B. BUDŽETSKI RASHODI</b>	<b>55.330.131</b>	<b>102.599</b>	<b>38.079.002,53</b>	<b>51.132,84</b>	<b>57.341.838</b>	<b>66.458</b>	<b>2.011.707</b>	<b>-36.141</b>	<b>68,82</b>	<b>49,84</b>	<b>103,64</b>	<b>64,77</b>
<b>410000</b>	<b>Tekući rashodi</b>	<b>54.647.851</b>	<b>102.599</b>	<b>37.651.679,10</b>	<b>51.132,84</b>	<b>56.652.868</b>	<b>66.458</b>	<b>2.005.017</b>	<b>-36.141</b>	<b>68,90</b>	<b>49,84</b>	<b>103,67</b>	<b>64,77</b>
411000	Rashodi za lična primanja zaposlenih	21.439.594	500	15.865.576,72	0,00	24.524.610	500	3.085.016	0	74,00	0,00	114,39	100,00
412000	Rashodi po osnovu korišćenja roba i usluga	12.462.816	97.961	8.194.390,05	48.165,84	11.868.245	64.300	-594.571	-33.661	65,75	49,17	95,23	65,64
413000	Rashodi finansiranja i drugi finansijski troškovi	797.658	0	592.380,21	0,00	765.550	0	-32.108	0	74,26		95,97	
414000	Subvencije	5.023.500	0	2.518.927,43	0,00	5.630.500	0	607.000	0	50,14		112,08	
415000	Grantovi	5.571.000	0	3.915.537,71	0,00	4.740.600	0	-830.400	0	70,28		85,09	
416000	Doznake na ime socijalne zaštite koje se isplaćuju iz budžeta Republike, opština i gradova	8.312.436	4.138	5.765.222,71	2.967,00	8.838.363	1.658	525.927	-2.480	69,36	71,70	106,33	40,07
417000	Doznake na ime socijalne zaštite koje isplaćuju institucije obaveznog socijalnog osiguranja	0	0	0,00	0,00	0	0	0	0				
418000	Rashodi finansiranja, drugi finansijski troškovi i rashodi transakcija razmjene između ili unutar jedinica vlasti	202.500	0	80.485,34	0,00	185.000	0	-17.500	0	39,75		91,36	
419000	Rashodi po sudskim rješenjima	838.347	0	719.158,93	0,00	100.000	0	-738.347	0	85,78		11,93	
<b>480000</b>	<b>Transferi između i unutar jedinica vlasti</b>	<b>432.280</b>	<b>0</b>	<b>255.798,43</b>	<b>0,00</b>	<b>488.970</b>	<b>0</b>	<b>56.690</b>	<b>0</b>	<b>59,17</b>		<b>113,11</b>	
487000	Transferi između različitih jedinica vlasti	432.280	0	255.798,43	0,00	488.970	0	56.690	0	59,17		113,11	
488000	Transferi unutar iste jedinice vlasti	0	0	0,00	0,00	0	0	0	0				
<b>* * * *</b>	<b>Budžetska rezerva</b>	<b>250.000</b>	<b>0</b>	<b>171.525,00</b>	<b>0,00</b>	<b>200.000</b>	<b>0</b>	<b>-50.000</b>	<b>0</b>	<b>68,61</b>		<b>80,00</b>	
	<b>V. BRUTO BUDŽETSKI SUFICIT/DEFICIT (A-B)</b>	<b>12.205.243</b>	<b>2.000</b>	<b>14.799.190,67</b>	<b>8.056,99</b>	<b>3.638.305</b>	<b>1.400</b>	<b>-8.566.938</b>	<b>-600</b>	<b>121,25</b>	<b>402,85</b>	<b>29,81</b>	<b>70,00</b>
	<b>G. NETO IZDACI ZA NEFINANSIJSKU IMOVINU (I+II-III-IV)</b>	<b>-17.989.447</b>	<b>-2.000</b>	<b>-1.928.218,10</b>	<b>-168,66</b>	<b>-10.244.917</b>	<b>-1.400</b>	<b>7.744.530</b>	<b>600</b>	<b>10,72</b>	<b>8,43</b>	<b>56,95</b>	<b>70,00</b>
<b>810000</b>	<b>I Primici za nefinansijsku imovinu</b>	<b>1.022.700</b>	<b>0</b>	<b>925.851,12</b>	<b>0,00</b>	<b>1.100.000</b>	<b>0</b>	<b>77.300</b>	<b>0</b>	<b>90,53</b>		<b>107,56</b>	
811000	Primici za proizvedenu stalnu imovinu	55.000	0	0,00	0,00	100.000	0	45.000	0	0,00		181,82	
812000	Primici za dragocjenosti	0	0	0,00	0,00	0	0	0	0				



813000	Primici za neproizvedenu stalnu imovinu	967.700	0	925.851,12	0,00	1.000.000	0	32.300	0	95,68		103,34	
814000	Primici od prodaje stalne imovine namijenjene prodaji i obustavljenih poslovanja	0	0	0,00	0,00	0	0	0	0				
815000	Primici za strateške zalihe	0	0	0,00	0,00	0	0	0	0				
816000	Primici od zaliha materijala, učinaka, robe i sitnog inventara, ambalaže i sl.	0	0	0,00	0,00	0	0	0	0				
<b>880000</b>	<b>II Primici za nefinansijsku imovinu iz transakcija između ili unutar jedinica vlasti</b>	<b>0</b>	<b>0</b>	<b>0,00</b>	<b>0,00</b>	<b>0</b>	<b>0</b>	<b>0</b>	<b>0</b>				
881000	Primici za nefinansijsku imovinu iz transakcija između ili unutar jedinica vlasti	0	0	0,00	0,00	0	0	0	0				
<b>510000</b>	<b>III Izdaci za nefinansijsku imovinu</b>	<b>19.012.147</b>	<b>2.000</b>	<b>2.854.069,22</b>	<b>168,66</b>	<b>11.344.917</b>	<b>1.400</b>	<b>-7.667.230</b>	<b>-600</b>	<b>15,01</b>	<b>8,43</b>	<b>59,67</b>	<b>70,00</b>
511000	Izdaci za proizvedenu stalnu imovinu	18.155.847	1.500	2.281.851,97	0,00	10.480.367	400	-7.675.480	-1.100	12,57	0,00	57,72	26,67
512000	Izdaci za dragocjenosti	0	0	0,00	0,00	0	0	0	0				
513000	Izdaci za neproizvedenu stalnu imovinu	40.000	0	40.178,44	0,00	80.000	0	40.000	0	100,45		200,00	
514000	Izdaci za stalnu imovinu namjenjenu prodaji	0	0	0,00	0,00	0	0	0	0				
515000	Izdaci za strateške zalihe	0	0	0,00	0,00	0	0	0	0				
516000	Izdaci za zalihe materijala, robe i sitnog inventara, ambalaže i sl.	816.300	500	532.038,81	168,66	784.550	1.000	-31.750	500	65,18	33,73	96,11	200,00
518000	Izdaci za ulaganje na tuđim nekretninama, postrojenjima i opremi	0	0	0,00	0,00	0	0	0	0				
<b>580000</b>	<b>IV Izdaci za nefinansijsku imovinu iz transakcija između ili unutar jedinica vlasti</b>	<b>0</b>	<b>0</b>	<b>0,00</b>	<b>0,00</b>	<b>0</b>	<b>0</b>	<b>0</b>	<b>0</b>				
581000	Izdaci za nefinansijsku imovinu iz transakcija između ili unutar jedinica vlasti	0	0	0,00	0,00	0	0	0	0				
	<b>D. BUDŽETSKI SUFICIT/DEFICIT (V+G)</b>	<b>-5.784.204</b>	<b>0</b>	<b>12.870.972,57</b>	<b>7.888,33</b>	<b>-6.606.612</b>	<b>0</b>	<b>-822.408</b>	<b>0</b>	<b>-222,52</b>		<b>114,22</b>	
	<b>Đ. NETO FINANSIRANJE (E+Ž+Z+I)</b>	<b>5.784.204</b>	<b>0</b>	<b>-1.197.171,29</b>	<b>0,00</b>	<b>6.606.612</b>	<b>0</b>	<b>822.408</b>	<b>0</b>	<b>-20,70</b>		<b>114,22</b>	
	<b>E. NETO PRIMICI OD FINANSIJSKE IMOVINE (I-II)</b>	<b>38.400</b>	<b>0</b>	<b>0,00</b>	<b>0,00</b>	<b>62.000</b>	<b>0</b>	<b>23.600</b>	<b>0</b>	<b>0,00</b>		<b>161,46</b>	
<b>910000</b>	<b>I Primici od finansijske imovine</b>	<b>38.400</b>	<b>0</b>	<b>0,00</b>	<b>0,00</b>	<b>62.000</b>	<b>0</b>	<b>23.600</b>	<b>0</b>	<b>0,00</b>		<b>161,46</b>	

911000	Primici od finansijske imovine	0	0	0,00	0,00	0	0	0	0			
918000	Primici od finansijske imovine iz transakcija između ili unutar jedinica vlasti	38.400	0	0,00	0,00	62.000	0	23.600	0	0,00		161,46
<b>610000</b>	<b>II Izdaci za finansijsku imovinu</b>	<b>0</b>	<b>0</b>	<b>0,00</b>	<b>0,00</b>	<b>0</b>	<b>0</b>	<b>0</b>	<b>0</b>			
611000	Izdaci za finansijsku imovinu	0	0	0,00	0,00	0	0	0	0			
618000	Izdaci za finansijsku imovinu iz transakcija između ili unutar jedinica vlasti	0	0	0,00	0,00	0	0	0	0			
	<b>Ž. NETO ZADUŽIVANJE (I-II)</b>	<b>-62.000</b>	<b>0</b>	<b>-47.123,45</b>	<b>0,00</b>	<b>-1.986.000</b>	<b>0</b>	<b>-1.924.000</b>	<b>0</b>	<b>76,01</b>		<b>3.203,23</b>
<b>920000</b>	<b>I Primici od zaduživanja</b>	<b>0</b>	<b>0</b>	<b>0,00</b>	<b>0,00</b>	<b>0</b>	<b>0</b>	<b>0</b>	<b>0</b>			
921000	Primici od zaduživanja	0	0	0,00	0,00	0	0	0	0			
928000	Primici od zaduživanja iz transakcija između ili unutar jedinica vlasti	0	0	0,00	0,00	0	0	0	0			
<b>620000</b>	<b>II Izdaci za otplatu dugova</b>	<b>62.000</b>	<b>0</b>	<b>47.123,45</b>	<b>0,00</b>	<b>1.986.000</b>	<b>0</b>	<b>1.924.000</b>	<b>0</b>	<b>76,01</b>		<b>3.203,23</b>
621000	Izdaci za otplatu dugova	0	0	0,00	0,00	1.677.000	0	1.677.000	0	#DIV/0!		#DIV/0!
628000	Izdaci za otplatu dugova iz transakcija između ili unutar jedinica vlasti	62.000	0	47.123,45	0,00	309.000	0	247.000	0	76,01		498,39
	<b>Z. OSTALI NETO PRIMICI (I-II)</b>	<b>-1.422.074</b>	<b>0</b>	<b>-1.150.047,84</b>	<b>0,00</b>	<b>39.180</b>	<b>0</b>	<b>1.461.254</b>	<b>0</b>	<b>80,87</b>		<b>-2,76</b>
<b>930000</b>	<b>I Ostali primici</b>	<b>1.611.314</b>	<b>0</b>	<b>664.491,10</b>	<b>0,00</b>	<b>1.476.193</b>	<b>0</b>	<b>-135.121</b>	<b>0</b>	<b>41,24</b>		<b>91,61</b>
931000	Ostali primici	837.930	0	195.155,95	0,00	756.000	0	-81.930	0	23,29		90,22
938000	Ostali primici iz transakcija između ili unutar jedinica vlasti	773.384	0	469.335,15	0,00	720.193	0	-53.191	0	60,69		93,12
<b>630000</b>	<b>II Ostali izdaci</b>	<b>3.033.388</b>	<b>0</b>	<b>1.814.538,94</b>	<b>0,00</b>	<b>1.437.013</b>	<b>0</b>	<b>-1.596.375</b>	<b>0</b>	<b>59,82</b>		<b>47,37</b>
631000	Ostali izdaci	2.325.065	0	1.380.287,38	0,00	638.813	0	-1.686.252	0	59,37		27,48
638000	Ostali izdaci iz transakcija između ili unutar jedinica vlasti	708.323	0	434.251,56	0,00	798.200	0	89.877	0	61,31		112,69
<b>****</b>	<b>I. RASPODJELA SUFICITA IZ RANIJIH PERIODA</b>	<b>7.229.878</b>	<b>0</b>	<b>0,00</b>	<b>0,00</b>	<b>8.491.432</b>	<b>0</b>	<b>1.261.554</b>	<b>0,00</b>			<b>117,45</b>
	<b>J. RAZLIKA U FINANSIRANJU (D+Đ)</b>	<b>0</b>	<b>0</b>	<b>11.673.801,28</b>	<b>7.888,33</b>	<b>0</b>	<b>0</b>	<b>0</b>	<b>0</b>			

NACRT BUDŽETA GRADA PRIJEDOR ZA 2023. GODINU - BUDŽETSKI PRIHODI I PRIMICI ZA NEFINANSIJSKU IMOVINU

Ekonomski kod	Opis	PLAN PO I REBALANSU BUDŽETA ZA 2022.G. (FOND 01)	PLAN PO I REBALANSU BUDŽETA ZA 2022.G. (FOND 02)	IZVRŠENJE 01.01.DO 30.09.2022.G. (FOND 01)	IZVRŠENJE 01.01.DO 30.09.2022.G. (FOND 02)	PLAN BUDŽETA ZA 2023.G. (FOND 01)	PLAN BUDŽETA ZA 2023.G. (FOND 02)	VIŠE/MANJE (NOMINALNA RAZLIKA) FOND 01 ( 7-3)	VIŠE/MANJE (NOMINALNA RAZLIKA) FOND 02 (8-4)	INDEX FOND 01 (5/3*100)	INDEX FOND 02 (6/4*100)	INDEX FOND 01 (7/3*100)	INDEX FOND 02 (8/4*100)
1	2	3	4	5	6	7	8	9	10	11	12	13	14
<b>BUDŽETSKI PRIHODI</b>		<b>67.535.374</b>	<b>104.599</b>	<b>52.878.193,20</b>	<b>59.189,83</b>	<b>60.980.143</b>	<b>67.858</b>	<b>-6.555.231</b>	<b>-36.741</b>	<b>78,30</b>	<b>56,59</b>	<b>90,29</b>	<b>64,87</b>
<b>710000</b>	<b>Poreski prihodi</b>	<b>37.251.475</b>	<b>0</b>	<b>28.111.511,25</b>	<b>0,00</b>	<b>38.084.356</b>	<b>0</b>	<b>832.881</b>	<b>0</b>	<b>75,46</b>		<b>102,24</b>	
<b>711000</b>	<b>Prihodi od poreza na dohodak i dobit</b>	<b>250</b>	<b>0</b>	<b>63,40</b>	<b>0,00</b>	<b>250</b>	<b>0</b>	<b>0</b>	<b>0</b>	<b>25,36</b>		<b>100,00</b>	
711100	Porezi na dohodak	250	0	63,40	0,00	250	0	0	0	25,36		100,00	
711200	Porezi na dobit pravnih lica	0	0	0,00	0,00	0	0	0	0				
711300	Porezi na prihode kapitalnih dobitaka	0	0	0,00	0,00	0	0	0	0				
<b>712000</b>	<b>Doprinosi za socijalno osiguranje</b>	<b>0</b>	<b>0</b>	<b>0,00</b>	<b>0,00</b>	<b>0</b>	<b>0</b>	<b>0</b>	<b>0</b>				
712100	Doprinosi za socijalno osiguranje	0	0	0,00	0,00	0	0	0	0				
<b>713000</b>	<b>Porezi na lična primanja i prihode od samostalnih djelatnosti</b>	<b>2.661.100</b>	<b>0</b>	<b>2.024.351,62</b>	<b>0,00</b>	<b>2.953.100</b>	<b>0</b>	<b>292.000</b>	<b>0</b>	<b>76,07</b>		<b>110,97</b>	
713100	Porezi na lična primanja i prihode od samostalnih djelatnosti	2.661.100	0	2.024.351,62	0,00	2.953.100	0	292.000	0	76,07		110,97	
<b>714000</b>	<b>Porezi na imovinu</b>	<b>2.256.765</b>	<b>0</b>	<b>1.644.974,01</b>	<b>0,00</b>	<b>2.337.646</b>	<b>0</b>	<b>80.881</b>	<b>0</b>	<b>72,89</b>		<b>103,58</b>	
714100	Porezi na imovinu	2.255.065	0	1.643.337,92	0,00	2.335.946	0	80.881	0	72,87		103,59	
714200	Porezi na nasljeđe i poklone	100	0	46,31	0,00	100	0	0	0			100,00	
714300	Porezi na finansijske i kapitalne transakcije	1.600	0	1.589,78	0,00	1.600	0	0	0			100,00	
714900	Ostali porezi na imovinu	0	0	0,00	0,00	0	0	0	0				
<b>715000</b>	<b>Porezi na promet proizvoda i usluga</b>	<b>73.360</b>	<b>0</b>	<b>11.311,99</b>	<b>0,00</b>	<b>73.360</b>	<b>0</b>	<b>0</b>	<b>0</b>	<b>15,42</b>		<b>100,00</b>	
715100	Porezi na promet proizvoda	20.360	0	6.809,05	0,00	20.360	0	0	0	33,44		100,00	
715200	Porezi na promet usluga	15.500	0	4.502,94	0,00	15.500	0	0	0	29,05		100,00	
715300	Akcize	37.500	0	0,00	0,00	37.500	0	0	0	0,00		100,00	
<b>716000</b>	<b>Carine i uvozne dažbine</b>	<b>0</b>	<b>0</b>	<b>0,00</b>	<b>0,00</b>	<b>0</b>	<b>0</b>	<b>0</b>	<b>0</b>				
716100	Carine i uvozne dažbine	0	0	0,00	0,00	0	0	0	0				
<b>717000</b>	<b>Indirektni porezi prikupljeni preko UIO</b>	<b>31.500.000</b>	<b>0</b>	<b>23.819.558,47</b>	<b>0,00</b>	<b>31.900.000</b>	<b>0</b>	<b>400.000</b>	<b>0</b>	<b>75,62</b>		<b>101,27</b>	
717100	Indirektni porezi prikupljeni preko UIO - zbirno	31.500.000	0	23.819.558,47	0,00	31.900.000	0	400.000	0	75,62		101,27	
<b>719000</b>	<b>Ostali poreski prihodi</b>	<b>760.000</b>	<b>0</b>	<b>611.251,76</b>	<b>0,00</b>	<b>820.000</b>	<b>0</b>	<b>60.000</b>	<b>0</b>	<b>80,43</b>		<b>107,89</b>	

719100	Ostali poreski prihodi	760.000	0	611.251,76	0,00	820.000	0	60.000	0	80,43		107,89	
<b>720000</b>	<b>Neporeski prihodi</b>	<b>17.069.412</b>	<b>98.465</b>	<b>12.677.413,23</b>	<b>58.222,78</b>	<b>19.023.280</b>	<b>66.200</b>	<b>1.953.868</b>	<b>-32.265</b>	<b>74,27</b>	<b>59,13</b>	<b>111,45</b>	<b>67,23</b>
<b>721000</b>	<b>Prihodi od finansijske i nefinansijske imovine i pozitivnih kursnih razlika</b>	<b>397.420</b>	<b>0</b>	<b>308.675,84</b>	<b>0,00</b>	<b>397.220</b>	<b>0</b>	<b>-200</b>	<b>0</b>	<b>77,67</b>		<b>99,95</b>	
721100	Prihodi od dividende, učešća u kapitalu i sličnih prava	0	0	0,00	0,00	0	0	0	0				
721200	Prihodi od zakupa i rente	397.220	0	308.465,29	0,00	396.220	0	-1.000	0	77,66		99,75	
721300	Prihodi od kamata na gotovinu i gotovinske ekvivalente	0	0	0,00	0,00	0	0	0	0				
721400	Prihodi od hartija od vrijednosti i finansijskih derivata	0	0	0,00	0,00	0	0	0	0				
721500	Prihodi od kamata i ostalih naknada na date zajmove	0	0	0,00	0,00	0	0	0	0				
721600	Prihodi po osnovu realizovanih pozitivnih kursnih razlika iz poslovnih i investicionih aktivnosti	200	0	210,55	0,00	1.000	0	800	0	105,28		500,00	
<b>722000</b>	<b>Naknade, takse i prihodi od pružanja javnih usluga</b>	<b>15.877.628</b>	<b>56.965</b>	<b>11.550.929,28</b>	<b>46.558,78</b>	<b>17.523.500</b>	<b>55.700</b>	<b>1.645.872</b>	<b>-1.265</b>	<b>72,75</b>	<b>81,73</b>	<b>110,37</b>	<b>97,78</b>
722100	Administrativne naknade i takse	166.100	0	119.081,35	0,00	166.100	0	0	0	71,69		100,00	
722200	Sudske naknade i takse	0	0	0,00	0,00	0	0	0	0				
722300	Komunalne naknade i takse	782.000	0	509.157,76	0,00	746.000	0	-36.000	0	65,11		95,40	
722400	Naknade po raznim osnovama	4.492.800	0	2.782.518,43	0,00	4.518.300	0	25.500	0	61,93		100,57	
722500	Prihodi od pružanja javnih usluga	10.436.728	56.965	8.140.171,74	46.558,78	12.093.100	55.700	1.656.372	-1.265	78,00	81,73	115,87	97,78
<b>723000</b>	<b>Novčane kazne</b>	<b>20.000</b>	<b>0</b>	<b>14.661,90</b>	<b>0,00</b>	<b>20.000</b>	<b>0</b>	<b>0</b>	<b>0</b>	<b>73,31</b>		<b>100,00</b>	
723100	Novčane kazne	20.000	0	14.661,90	0,00	20.000	0	0	0	73,31		100,00	
<b>728000</b>	<b>Prihodi od finansijske i nefinansijske imovine i transakcija razmjene između ili unutar jedinica vlasti</b>	<b>0</b>	<b>0</b>	<b>0,00</b>	<b>0,00</b>	<b>0</b>	<b>0</b>	<b>0</b>	<b>0</b>				
728100	Prihodi od finansijske i nefinansijske imovine i transakcija sa drugim jedinicama vlasti	0	0	0,00	0,00	0	0	0	0				
728200	Prihodi od finansijske i nefinansijske imovine i transakcija unutar iste jedinice vlasti	0	0	0,00	0,00	0	0	0	0				
<b>729000</b>	<b>Ostali neporeski prihodi</b>	<b>774.364</b>	<b>41.500</b>	<b>803.146,21</b>	<b>11.664,00</b>	<b>1.082.560</b>	<b>10.500</b>	<b>308.196</b>	<b>-31.000</b>	<b>103,72</b>	<b>28,11</b>	<b>139,80</b>	<b>25,30</b>
729100	Ostali neporeski prihodi	774.364	41.500	803.146,21	11.664,00	1.082.560	10.500	308.196	-31.000	103,72	28,11	139,80	25,30
<b>730000</b>	<b>Grantovi</b>	<b>13.000</b>	<b>6.134</b>	<b>12.000,02</b>	<b>967,05</b>	<b>262.000</b>	<b>1.658</b>	<b>249.000</b>	<b>-4.476</b>	<b>92,31</b>	<b>15,77</b>	<b>2.015,38</b>	<b>27,03</b>
<b>731000</b>	<b>Grantovi</b>	<b>13.000</b>	<b>6.134</b>	<b>12.000,02</b>	<b>967,05</b>	<b>262.000</b>	<b>1.658</b>	<b>249.000</b>	<b>-4.476</b>	<b>92,31</b>	<b>15,77</b>	<b>2.015,38</b>	<b>27,03</b>
731100	Grantovi iz inostranstva	0	0	0,00	0,00	250.000	0	250.000	0				

731200	Grantovi iz zemlje	13.000	6.134	12.000,02	967,05	12.000	1.658	-1.000	-4.476	92,31	15,77	92,31	27,03
<b>780000</b>	<b>Transferi između ili unutar jedinica vlasti</b>	<b>13.201.487</b>	<b>0</b>	<b>12.077.268,70</b>	<b>0,00</b>	<b>3.610.507</b>	<b>0</b>	<b>-9.590.980</b>	<b>0</b>	<b>91,48</b>		<b>27,35</b>	
<b>787000</b>	<b>Transferi između različitih jedinica vlasti</b>	<b>13.201.487</b>	<b>0</b>	<b>12.077.268,70</b>	<b>0,00</b>	<b>3.610.507</b>	<b>0</b>	<b>-9.590.980</b>	<b>0</b>	<b>91,48</b>		<b>27,35</b>	
787100	Transferi od države	0	0	0,00	0,00	0	0	0	0				
787200	Transferi od entiteta	13.193.487	0	12.077.055,56	0,00	3.603.007	0	-9.590.480	0	91,54		27,31	
787300	Transferi od jedinica lokalne samouprave	5.000	0	213,14	0,00	4.500	0	-500	0	4,26		90,00	
787400	Transferi od fondova obaveznog socijalnog osiguranja	3.000	0	0,00	0,00	3.000	0	0	0	0,00		100,00	
787900	Transferi od ostalih jedinica vlasti	0	0	0,00	0,00	0	0	0	0			#DIV/0!	
<b>788000</b>	<b>Transferi unutar iste jedinice vlasti</b>	<b>0</b>	<b>0</b>	<b>0,00</b>	<b>0,00</b>	<b>0</b>	<b>0</b>	<b>0</b>	<b>0</b>				
788100	Transferi unutar iste jedinice vlasti	0	0	0,00	0,00	0	0	0	0				
	<b>PRIMICI ZA NEFINANSIJSKU IMOVINU</b>	<b>1.022.700</b>	<b>0</b>	<b>925.851,12</b>	<b>0,00</b>	<b>1.100.000</b>	<b>0</b>	<b>77.300</b>	<b>0</b>	<b>90,53</b>		<b>107,56</b>	
<b>810000</b>	<b>Primici za nefinansijsku imovinu</b>	<b>1.022.700</b>	<b>0</b>	<b>925.851,12</b>	<b>0,00</b>	<b>1.100.000</b>	<b>0</b>	<b>77.300</b>	<b>0</b>	<b>90,53</b>		<b>107,56</b>	
<b>811000</b>	<b>Primici za proizvedenu stalnu imovinu</b>	<b>55.000</b>	<b>0</b>	<b>0,00</b>	<b>0,00</b>	<b>100.000</b>	<b>0</b>	<b>45.000</b>	<b>0</b>	<b>0,00</b>		<b>181,82</b>	
811100	Primici za zgrade i objekte	50.000	0	0,00	0,00	100.000	0	50.000	0	0,00		200,00	
811200	Primici za postrojenja i opremu	5.000	0	0,00	0,00	0	0	-5.000	0	0,00		0,00	
811300	Primici za biološku imovinu	0	0	0,00	0,00	0	0	0	0				
811400	Primici za investicionu imovinu	0	0	0,00	0,00	0	0	0	0				
811900	Primici za ostalu proizvedenu imovinu	0	0	0,00	0,00	0	0	0	0				
<b>812000</b>	<b>Primici za dragocjenosti</b>	<b>0</b>	<b>0</b>	<b>0,00</b>	<b>0,00</b>	<b>0</b>	<b>0</b>	<b>0</b>	<b>0</b>				
812100	Primici za dragocjenosti	0	0	0,00	0,00	0	0	0	0				
<b>813000</b>	<b>Primici za neproizvedenu stalnu imovinu</b>	<b>967.700</b>	<b>0</b>	<b>925.851,12</b>	<b>0,00</b>	<b>1.000.000</b>	<b>0</b>	<b>32.300</b>	<b>0</b>	<b>95,68</b>		<b>103,34</b>	
813100	Primici za zemljište	967.700	0	925.851,12	0,00	1.000.000	0	32.300	0	95,68		103,34	
813200	Primici za podzemna i površinska nalazišta	0	0	0,00	0,00	0	0	0	0				
813300	Primici za ostala prirodna dobra	0	0	0,00	0,00	0	0	0	0				
813900	Primici za ostalu neproizvedenu imovinu	0	0	0,00	0,00	0	0	0	0				
<b>814000</b>	<b>Primici od prodaje stalne imovine namijenjene prodaji i obustavljenih poslovanja</b>	<b>0</b>	<b>0</b>	<b>0,00</b>	<b>0,00</b>	<b>0</b>	<b>0</b>	<b>0</b>	<b>0</b>				
814100	Primici od prodaje stalne imovine namijenjene prodaji i obustavljenih poslovanja	0	0	0,00	0,00	0	0	0	0				

<b>815000</b>	<b>Primici za strateške zalihe</b>	<b>0</b>	<b>0</b>	<b>0,00</b>	<b>0,00</b>	<b>0</b>	<b>0</b>	<b>0</b>	<b>0</b>				
815100	Primici za strateške zalihe	0	0	0,00	0,00	0	0	0	0				
<b>816000</b>	<b>Primici od zaliha materijala, učinaka, robe i sitnog inventara, ambalaže i sl.</b>	<b>0</b>	<b>0</b>	<b>0,00</b>	<b>0,00</b>	<b>0</b>	<b>0</b>	<b>0</b>	<b>0</b>				
816100	Primici od zaliha materijala, učinaka, robe i sitnog inventara, ambalaže i sl.	0	0	0,00	0,00	0	0	0	0				
<b>880000</b>	<b>Primici za nefinansijsku imovinu iz transakcija između ili unutar jedinica vlasti</b>	<b>0</b>	<b>0</b>	<b>0,00</b>	<b>0,00</b>	<b>0</b>	<b>0</b>	<b>0</b>	<b>0</b>				
<b>881000</b>	<b>Primici za nefinansijsku imovinu iz transakcija između ili unutar jedinica vlasti</b>	<b>0</b>	<b>0</b>	<b>0,00</b>	<b>0,00</b>	<b>0</b>	<b>0</b>	<b>0</b>	<b>0</b>				
881100	Primici za nefinansijsku imovinu iz transakcija sa drugim jedinicama vlasti	0	0	0,00	0,00	0	0	0	0				
881200	Primici za nefinansijsku imovinu iz transakcija sa drugim budžetskim korisnicima iste jedinice vlasti	0	0	0,00	0,00	0	0	0	0				
	<b>UKUPNI BUDŽETSKI PRIHODI I PRIMICI ZA NEFINANSIJSKU IMOVINU</b>	<b>68.558.074</b>	<b>104.599</b>	<b>53.804.044,32</b>	<b>59.189,83</b>	<b>62.080.143</b>	<b>67.858</b>	<b>-6.477.931</b>	<b>-36.741</b>	<b>78,48</b>	<b>56,59</b>	<b>90,55</b>	<b>64,87</b>

NACRT BUDŽETA GRADA PRIJEDOR ZA 2023. GODINU - BUDŽETSKI RASHODI I IZDACI ZA NEFINANSIJSKU IMOVINU

Ekonomski kod	Opis	PLAN PO I REBALANSU BUDŽETA ZA 2022.G. (FOND 01)	PLAN PO I REBALANSU BUDŽETA ZA 2022.G. (FOND 02)	IZVRŠENJE 01.01.DO 30.09.2022.G. (FOND 01)	IZVRŠENJE 01.01.DO 30.09.2022.G. (FOND 02)	PLAN BUDŽETA ZA 2023.G. (FOND 01)	PLAN BUDŽETA ZA 2023.G. (FOND 02)	VIŠE/MANJE (NOMINALNA RAZLIKA) FOND 01 ( 7-3)	VIŠE/MANJE (NOMINALNA RAZLIKA) FOND 02 (8-4)	INDEX FOND 01 (5/3*100)	INDEX FOND 02 (6/4*100)	INDEX FOND 01 (7/3*100)	INDEX FOND 02 (8/4*100)
1	2	3	4	5	6	7	8	9	10	11	12	13	14
<b>BUDŽETSKI RASHODI</b>		<b>55.330.131</b>	<b>102.599</b>	<b>38.079.002,53</b>	<b>51.132,84</b>	<b>57.341.838</b>	<b>66.458</b>	<b>2.011.707</b>	<b>-36.141</b>	<b>68,82</b>	<b>49,84</b>	<b>103,64</b>	<b>64,77</b>
<b>410000</b>	<b>Tekući rashodi</b>	<b>54.647.851</b>	<b>102.599</b>	<b>37.651.679,10</b>	<b>51.132,84</b>	<b>56.652.868</b>	<b>66.458</b>	<b>2.005.017</b>	<b>-36.141</b>	<b>68,90</b>	<b>49,84</b>	<b>103,67</b>	<b>64,77</b>
<b>411000</b>	<b>Rashodi za lična primanja zaposlenih</b>	<b>21.439.594</b>	<b>500</b>	<b>15.865.576,72</b>	<b>0,00</b>	<b>24.524.610</b>	<b>500</b>	<b>3.085.016</b>	<b>0</b>	<b>74,00</b>	<b>0,00</b>	<b>114,39</b>	<b>100,00</b>
411100	Rashodi za bruto plate zaposlenih	18.206.067	0	13.670.686,53	0,00	20.760.060	0	2.553.993	0	75,09		114,03	
411200	Rashodi za bruto naknade troškova i ostalih ličnih primanja zaposlenih po osnovu rada	2.530.909	500	1.867.716,83	0,00	2.973.950	500	443.041	0	73,80	0,00	117,51	100,00
411300	Rashodi za naknadu plata zaposlenih za vrijeme bolovanja (bruto)	435.800	0	148.571,90	0,00	505.600	0	69.800	0	34,09		116,02	
411400	Rashodi za otpremnine i jednokratne pomoći (bruto)	266.818	0	178.601,46	0,00	285.000	0	18.182	0	66,94		106,81	
<b>412000</b>	<b>Rashodi po osnovu korišćenja roba i usluga</b>	<b>12.462.816</b>	<b>97.961</b>	<b>8.194.390,05</b>	<b>48.165,84</b>	<b>11.868.245</b>	<b>64.300</b>	<b>-594.571</b>	<b>-33.661</b>	<b>65,75</b>	<b>49,17</b>	<b>95,23</b>	<b>65,64</b>
412100	Rashodi po osnovu zakupa	88.052	0	38.324,88	0,00	90.400	0	2.348	0	43,53		102,67	
412200	Rashodi po osnovu utroška energije, komunalnih, komunikacionih i transportnih usluga	1.881.050	4.665	1.271.284,85	2.136,70	1.860.750	2.000	-20.300	-2.665	67,58	45,80	98,92	42,87
412300	Rashodi za režijski materijal	354.051	239	226.926,01	318,29	374.345	0	20.294	-239	64,09	133,18	105,73	0,00
412400	Rashodi za materijal za posebne namjene	232.200	43.400	122.729,69	35.630,93	270.000	47.500	37.800	4.100	52,86	82,10	116,28	109,45
412500	Rashodi za tekuće održavanje	2.860.345	914	1.658.735,30	414,00	2.679.750	200	-180.595	-714	57,99	45,30	93,69	21,88
412600	Rashodi po osnovu putovanja i smještaja	230.788	662	183.081,44	0,00	311.500	500	80.712	-162	79,33	0,00	134,97	75,53
412700	Rashodi za stručne usluge	2.169.202	4.781	1.387.644,20	4.622,50	1.910.950	1.100	-258.252	-3.681	63,97	96,68	88,09	23,01
412800	Rashodi za usluge održavanja javnih površina i zaštite životne sredine	2.150.000	0	1.485.169,47	0,00	2.193.000	0	43.000	0	69,08		102,00	
412900	Ostali neklasifikovani rashodi	2.497.128	43.300	1.820.494,21	5.043,42	2.177.550	13.000	-319.578	-30.300	72,90	11,65	87,20	30,02
<b>413000</b>	<b>Rashodi finansiranja i drugi finansijski troškovi</b>	<b>797.658</b>	<b>0</b>	<b>592.380,21</b>	<b>0,00</b>	<b>765.550</b>	<b>0</b>	<b>-32.108</b>	<b>0</b>	<b>74,26</b>		<b>95,97</b>	

413100	Rashodi po osnovu kamata na hartije od vrijednosti	0	0	0,00	0,00	0	0	0	0				
413200	Rashodi finansiranja po osnovu finansijskih derivata	0	0	0,00	0,00	0	0	0	0				
413300	Rashodi po osnovu kamata na primljene zajmove u zemlji	761.000	0	570.617,39	0,00	735.000	0	-26.000	0	74,98		96,58	
413400	Rashodi po osnovu kamata na primljene zajmove iz inostranstva	0	0	0,00	0,00	0	0	0	0				
413700	Troškovi servisiranja primljenih zajmova	0	0	0,00	0,00	0	0	0	0				
413800	Rashodi po osnovu negativnih kursnih razlika iz poslovnih i investicionih aktivnosti	23.000	0	21.754,34	0,00	29.000	0	6.000	0	94,58		126,09	
413900	Rashodi po osnovu zateznih kamata	13.658		8,48	0,00	1.550		-12.108	0	0,06		11,35	
<b>414000</b>	<b>Subvencije</b>	<b>5.023.500</b>	<b>0</b>	<b>2.518.927,43</b>	<b>0,00</b>	<b>5.630.500</b>	<b>0</b>	<b>607.000</b>	<b>0</b>	<b>50,14</b>		<b>112,08</b>	
414100	Subvencije	5.023.500	0	2.518.927,43	0,00	5.630.500	0	607.000	0	50,14		112,08	
<b>415000</b>	<b>Grantovi</b>	<b>5.571.000</b>	<b>0</b>	<b>3.915.537,71</b>	<b>0,00</b>	<b>4.740.600</b>	<b>0</b>	<b>-830.400</b>	<b>0</b>	<b>70,28</b>		<b>85,09</b>	
415100	Grantovi u inostranstvo	0	0	0,00	0,00	0	0	0	0				
415200	Grantovi u zemlji	5.571.000	0	3.915.537,71	0,00	4.740.600	0	-830.400	0	70,28		85,09	
<b>416000</b>	<b>Doznake na ime socijalne zaštite koje se isplaćuju iz budžeta Republike, opština i gradova</b>	<b>8.312.436</b>	<b>4.138</b>	<b>5.765.222,71</b>	<b>2.967,00</b>	<b>8.838.363</b>	<b>1.658</b>	<b>525.927</b>	<b>-2.480</b>	<b>69,36</b>	<b>71,70</b>	<b>106,33</b>	<b>40,07</b>
416100	Doznake građanima koje se isplaćuju iz budžeta Republike, opština i gradova	7.187.960	4.138	5.053.069,26	2.967,00	7.643.843	1.658	455.883	-2.480	70,30	71,70	106,34	40,07
416300	Doznake pružaocima usluga socijalne zaštite koje se isplaćuju iz budžeta Republike, opština i gradova	1.124.476	0	712.153,45	0,00	1.194.520	0	70.044	0	63,33		106,23	
<b>417000</b>	<b>Doznake na ime socijalne zaštite koje isplaćuju institucije obaveznog socijalnog osiguranja</b>	<b>0</b>	<b>0</b>	<b>0,00</b>	<b>0,00</b>	<b>0</b>	<b>0</b>	<b>0</b>	<b>0</b>				
417100	Doznake po osnovu penzijskog osiguranja	0	0	0	0,00	0	0	0	0				
417200	Doznake po osnovu zdravstvenog osiguranja	0	0	0	0,00	0	0	0	0				
417300	Doznake po osnovu osiguranja od nezaposlenosti	0	0	0	0,00	0	0	0	0				
417400	Doznake po osnovu dječije zaštite	0	0	0	0,00	0	0	0	0				
<b>418000</b>	<b>Rashodi finansiranja, drugi finansijski troškovi i rashodi transakcija razmjene između ili unutar jedinica vlasti</b>	<b>202.500</b>	<b>0</b>	<b>80.485,34</b>	<b>0,00</b>	<b>185.000</b>	<b>0</b>	<b>-17.500</b>	<b>0</b>	<b>39,75</b>		<b>91,36</b>	



418100	Rashodi finansiranja i drugi finansijski troškovi između jedinica vlasti	202.500	0	80.485,34	0,00	185.000	0	-17.500	0	39,75		91,36	
418200	Rashodi iz transakcije razmjene između jedinica vlasti	0	0	0,00	0,00	0	0	0	0				
418300	Rashodi finansiranja i drugi finansijski troškovi iz transakcija unutar iste jedinice vlasti	0	0	0,00	0,00	0	0	0	0				
418400	Rashodi iz transakcije razmjene unutar iste jedinice vlasti	0	0	0,00	0,00	0	0	0	0				
<b>419000</b>	<b>Rashodi po sudskim rješenjima</b>	<b>838.347</b>	<b>0</b>	<b>719.158,93</b>	<b>0</b>	<b>100.000</b>	<b>0</b>	<b>-738.347</b>	<b>0</b>	<b>85,78</b>		<b>11,93</b>	
419100	Rashodi po sudskim rješenjima	838.347	0	719.158,93	0,00	100.000	0	-738.347	0	85,78		11,93	
<b>480000</b>	<b>Transferi između i unutar jedinica vlasti</b>	<b>432.280</b>	<b>0</b>	<b>255.798,43</b>	<b>0,00</b>	<b>488.970</b>	<b>0</b>	<b>56.690</b>	<b>0</b>	<b>59,17</b>		<b>113,11</b>	
<b>487000</b>	<b>Transferi između različitih jedinica vlasti</b>	<b>432.280</b>	<b>0</b>	<b>255.798,43</b>	<b>0,00</b>	<b>488.970</b>	<b>0</b>	<b>56.690</b>	<b>0</b>	<b>59,17</b>		<b>113,11</b>	
487100	Transferi državi	0	0	0,00	0,00	0	0	0	0				
487200	Transferi entitetu	12.000	0	4.366,83	0,00	11.000	0	-1.000	0	36,39		91,67	
487300	Transferi jedinicama lokalne samouprave	4.500	0	1.366,73	0,00	4.500	0	0	0	30,37		100,00	
487400	Transferi fondovima obaveznog socijalnog osiguranja	378.780	0	232.064,87	0,00	446.470	0	67.690	0	61,27		117,87	
487900	Transferi ostalim jedinicama vlasti	37.000	0	18.000,00	0,00	27.000	0	-10.000	0	48,65		72,97	
<b>488000</b>	<b>Transferi unutar iste jedinice vlasti</b>	<b>0</b>	<b>0</b>	<b>0,00</b>	<b>0,00</b>	<b>0</b>	<b>0</b>	<b>0</b>	<b>0</b>				
488100	Transferi unutar iste jedinice vlasti	0	0	0,00	0,00	0	0	0	0				
<b>****</b>	<b>Budžetska rezerva</b>	<b>250.000</b>	<b>0</b>	<b>171.525,00</b>	<b>0,00</b>	<b>200.000</b>	<b>0</b>	<b>-50.000</b>	<b>0</b>	<b>68,61</b>		<b>80,00</b>	
<b>****</b>	<b>Budžetska rezerva</b>	<b>250.000</b>	<b>0</b>	<b>171.525,00</b>	<b>0,00</b>	<b>200.000</b>	<b>0</b>	<b>-50.000</b>	<b>0</b>	<b>68,61</b>		<b>80,00</b>	
<b>IZDACI ZA NEFINANSIJSKU IMOVINU</b>		<b>19.012.147</b>	<b>2.000</b>	<b>2.854.069,22</b>	<b>168,66</b>	<b>11.344.917</b>	<b>1.400</b>	<b>-7.667.230</b>	<b>-600</b>	<b>15,01</b>	<b>8,43</b>	<b>59,67</b>	<b>70,00</b>
<b>510000</b>	<b>Izdaci za nefinansijsku imovinu</b>	<b>19.012.147</b>	<b>2.000</b>	<b>2.854.069,22</b>	<b>168,66</b>	<b>11.344.917</b>	<b>1.400</b>	<b>-7.667.230</b>	<b>-600</b>	<b>15,01</b>	<b>8,43</b>	<b>59,67</b>	<b>70,00</b>
<b>511000</b>	<b>Izdaci za proizvedenu stalnu imovinu</b>	<b>18.155.847</b>	<b>1.500</b>	<b>2.281.851,97</b>	<b>0,00</b>	<b>10.480.367</b>	<b>400</b>	<b>-7.675.480</b>	<b>-1.100</b>	<b>12,57</b>	<b>0,00</b>	<b>57,72</b>	<b>26,67</b>
511100	Izdaci za izgradnju i pribavljanje zgrada i objekata	14.968.390	0	2.004.289,95	0,00	8.941.795	0	-6.026.595	0	13,39		59,74	
511200	Izdaci za investiciono održavanje, rekonstrukciju i adaptaciju zgrada i objekata	2.039.945	0	11.260,38	0,00	413.022	0	-1.626.923	0	0,55		20,25	
511300	Izdaci za nabavku postrojenja i opreme	758.912	1.500	253.402,16	0,00	744.350	400	-14.562	-1.100	33,39	0,00	98,08	26,67
511400	Izdaci za investiciono održavanje opreme	0	0	0,00	0,00	0	0	0	0			#DIV/0!	

511500	Izdaci za biološku imovinu	0	0	0,00	0,00	0	0	0	0			#DIV/0!	
511600	Izdaci za investicionu imovinu	0	0	0,00	0,00	0	0	0	0			#DIV/0!	
511700	Izdaci za nematerijalnu proizvedenu imovinu	388.600	0	12.899,48	0,00	381.200	0	-7.400	0	3,32		98,10	
<b>512000</b>	<b>Izdaci za dragocjenosti</b>	<b>0</b>	<b>0</b>	<b>0,00</b>	<b>0,00</b>	<b>0</b>	<b>0</b>	<b>0</b>	<b>0</b>				
512100	Izdaci za dragocjenosti	0	0	0,00	0,00	0	0	0	0				
<b>513000</b>	<b>Izdaci za neproizvedenu stalnu imovinu</b>	<b>40.000</b>	<b>0</b>	<b>40.178,44</b>	<b>0,00</b>	<b>80.000</b>	<b>0</b>	<b>40.000</b>	<b>0</b>	<b>100,45</b>		<b>200,00</b>	
513100	Izdaci za pribavljanje zemljišta	40.000	0	40.178,44	0,00	80.000	0	40.000	0	100,45		200,00	
513200	Izdaci po osnovu ulaganja u poboljšanje zemljišta	0	0	0,00	0,00	0	0	0	0				
513300	Izdaci za pribavljanje podzemnih i površinskih nalazišta	0	0	0,00	0,00	0	0	0	0				
513400	Izdaci po osnovu ulaganja u poboljšanje podzemnih i površinskih nalazišta	0	0	0,00	0,00	0	0	0	0				
513500	Izdaci za pribavljanje ostalih prirodnih dobara	0	0	0,00	0,00	0	0	0	0				
513600	Izdaci po osnovu ulaganja u poboljšanje ostalih prirodnih dobara	0	0	0,00	0,00	0	0	0	0				
513700	Izdaci za nematerijalnu neproizvedenu imovinu	0	0	0,00	0,00	0	0	0	0				
<b>514000</b>	<b>Izdaci za stalnu imovinu namjenjenu prodaji</b>	<b>0</b>	<b>0</b>	<b>0,00</b>	<b>0,00</b>	<b>0</b>	<b>0</b>	<b>0</b>	<b>0</b>				
514100	Izdaci za stalnu imovinu namjenjenu prodaji	0	0	0,00	0,00	0	0	0	0				
<b>515000</b>	<b>Izdaci za strateške zalihe</b>	<b>0</b>	<b>0</b>	<b>0,00</b>	<b>0,00</b>	<b>0</b>	<b>0</b>	<b>0</b>	<b>0</b>				
515100	Izdaci za strateške zalihe	0	0	0,00	0,00	0	0	0	0				
<b>516000</b>	<b>Izdaci za zalihe materijala, robe i sitnog inventara, ambalaže i sl.</b>	<b>816.300</b>	<b>500</b>	<b>532.038,81</b>	<b>168,66</b>	<b>784.550</b>	<b>1.000</b>	<b>-31.750</b>	<b>500</b>	<b>65,18</b>	<b>33,73</b>	<b>96,11</b>	<b>200,00</b>
516100	Izdaci za zalihe materijala, robe i sitnog inventara, ambalaže i sl.	816.300	500	532.038,81	168,66	784.550	1.000	-31.750	500	65,18	33,73	96,11	200,00
<b>518000</b>	<b>Izdaci za ulaganje na tuđim nekretninama, postrojenjima i opremi</b>	<b>0</b>	<b>0</b>	<b>0,00</b>	<b>0,00</b>	<b>0</b>	<b>0</b>	<b>0</b>	<b>0</b>				
518100	Izdaci za ulaganje na tuđim nekretninama, postrojenjima i opremi	0	0	0,00	0,00	0	0	0	0				
<b>580000</b>	<b>Izdaci za nefinansijsku imovinu iz transakcija između ili unutar jedinica vlasti</b>	<b>0</b>	<b>0</b>	<b>0,00</b>	<b>0,00</b>	<b>0</b>	<b>0</b>	<b>0</b>	<b>0</b>				

<b>581000</b>	<b>Izdaci za nefinansijsku imovinu iz transakcija između ili unutar jedinica vlasti</b>	<b>0</b>	<b>0</b>	<b>0,00</b>	<b>0,00</b>	<b>0</b>	<b>0</b>	<b>0</b>	<b>0</b>				
581100	Izdaci za nefinansijsku imovinu iz transakcija sa drugim jedinicama vlasti	0	0	0,00	0,00	0	0	0	0				
581200	Izdaci za nefinansijsku imovinu iz transakcija sa drugim budžetskim korisnicima iste jedinice vlasti	0	0	0,00	0,00	0	0	0	0				
	<b>UKUPNI BUDŽETSKI RASHODI I IZDACI ZA NEFINANSIJSKU IMOVINU</b>	<b>74.342.278</b>	<b>104.599</b>	<b>40.933.071,75</b>	<b>51.301,50</b>	<b>68.686.755</b>	<b>67.858</b>	<b>-5.655.523</b>	<b>-36.741</b>	<b>55,06</b>	<b>49,05</b>	<b>92,39</b>	<b>64,87</b>

NACRT BUDŽETA GRADA PRIJEDOR ZA 2023. GODINU - FINANSIRANJE

Ekonomski kod	Opis	PLAN PO I REBALANSU BUDŽETA ZA 2022.G. (FOND 01)	PLAN PO I REBALANSU BUDŽETA ZA 2022.G. (FOND 02)	IZVRŠENJE 01.01.DO 30.09.2022.G. (FOND 01)	IZVRŠENJE 01.01.DO 30.09.2022.G. (FOND 02)	PLAN BUDŽETA ZA 2023.G. (FOND 01)	PLAN BUDŽETA ZA 2023.G. (FOND 02)	VIŠE/MANJE (NOMINALNA RAZLIKA) FOND 01 ( 7-3)	VIŠE/MANJE (NOMINALNA RAZLIKA) FOND 02 (8-4)	INDEX FOND 01 (5/3*100)	INDEX FOND 02 (6/4*100)	INDEX FOND 01 (7/3*100)	INDEX FOND 02 (8/4*100)
1	2	3	4	5	6	7	8	9	10	11	12	13	14
	<b>FINANSIRANJE</b>	<b>5.784.204</b>	<b>0</b>	<b>-1.197.171,29</b>	<b>0,00</b>	<b>6.606.612</b>	<b>0</b>	<b>822.408</b>	<b>0</b>	<b>-20,70</b>		<b>114,22</b>	
	<b>NETO PRIMICI OD FINANSIJSKE IMOVINE</b>	<b>38.400</b>	<b>0</b>	<b>0,00</b>	<b>0,00</b>	<b>62.000</b>	<b>0</b>	<b>23.600</b>	<b>0</b>	<b>0,00</b>		<b>161,46</b>	
<b>910000</b>	<b>Primici od finansijske imovine</b>	<b>38.400</b>	<b>0</b>	<b>0,00</b>	<b>0,00</b>	<b>62.000</b>	<b>0</b>	<b>23.600</b>	<b>0</b>	<b>0,00</b>		<b>161,46</b>	
<b>911000</b>	<b>Primici od finansijske imovine</b>	<b>0</b>	<b>0</b>	<b>0,00</b>	<b>0,00</b>	<b>0</b>	<b>0</b>	<b>0</b>	<b>0</b>				
911100	Primici od hartija od vrijednosti (izuzev akcija)	0	0	0,00	0,00	0	0	0	0				
911200	Primici za akcije i učešća u kapitalu	0	0	0,00	0,00	0	0	0	0				
911300	Primici od finansijskih derivata	0	0	0,00	0,00	0	0	0	0				
911400	Primici od naplate datih zajmova	0	0	0,00	0,00	0	0	0	0				
911500	Primici po osnovu oročenih novčanih sredstava	0	0	0,00	0,00	0	0	0	0				
<b>918000</b>	<b>Primici od finansijske imovine iz transakcija između ili unutar jedinica vlasti</b>	<b>38.400</b>	<b>0</b>	<b>0,00</b>	<b>0,00</b>	<b>62.000</b>	<b>0</b>	<b>23.600</b>	<b>0</b>	<b>0,00</b>		<b>161,46</b>	
918100	Primici od finansijske imovine iz transakcija sa drugim jedinicama vlasti	38.400	0	0,00	0,00	62.000	0	23.600	0	0,00		161,46	
918200	Primici od finansijske imovine iz transakcija sa drugim budžetskim korisnicima iste jedinice vlasti	0	0	0,00	0,00	0	0	0	0				
<b>610000</b>	<b>Izdaci za finansijsku imovinu</b>	<b>0</b>	<b>0</b>	<b>0,00</b>	<b>0,00</b>	<b>0</b>	<b>0</b>	<b>0</b>	<b>0</b>				
<b>611000</b>	<b>Izdaci za finansijsku imovinu</b>	<b>0</b>	<b>0</b>	<b>0,00</b>	<b>0,00</b>	<b>0</b>	<b>0</b>	<b>0</b>	<b>0</b>				
611100	Izdaci za hartije od vrijednosti (izuzev akcija)	0	0	0,00	0,00	0	0	0	0				

611200	Izdaci za akcije i učešća u kapitalu	0	0	0,00	0,00	0	0	0	0			
611300	Izdaci za finansijske derivate	0	0	0,00	0,00	0	0	0	0			
611400	Izdaci za date zajmove	0	0	0,00	0,00	0	0	0	0			
611500	Izdaci po osnovu oročavanja novčanih sredstava	0	0	0,00	0,00	0	0	0	0			
<b>618000</b>	<b>Izdaci za finansijsku imovinu iz transakcija između ili unutar jedinica vlasti</b>	<b>0</b>	<b>0</b>	<b>0,00</b>	<b>0,00</b>	<b>0</b>	<b>0</b>	<b>0</b>	<b>0</b>			
618100	Izdaci za finansijsku imovinu iz transakcija sa drugim jedinicama vlasti	0	0	0,00	0,00	0	0	0	0			
618200	Izdaci za finansijsku imovinu iz transakcija sa drugim budžetskim korisnicima iste jedinice vlasti	0	0	0,00	0,00	0	0	0	0			
	<b>NETO ZADUŽIVANJE</b>	<b>-62.000</b>	<b>0</b>	<b>-47.123,45</b>	<b>0,00</b>	<b>-1.986.000</b>	<b>0</b>	<b>-1.924.000</b>	<b>0</b>	<b>76,01</b>		<b>3.203,23</b>
<b>920000</b>	<b>Primici od zaduživanja</b>	<b>0</b>	<b>0</b>	<b>0,00</b>	<b>0,00</b>	<b>0</b>	<b>0</b>	<b>0</b>	<b>0</b>			
<b>921000</b>	<b>Primici od zaduživanja</b>	<b>0</b>	<b>0</b>	<b>0,00</b>	<b>0,00</b>	<b>0</b>	<b>0</b>	<b>0</b>	<b>0</b>			
921100	Primici od izdavanja hartija od vrijednosti (izuzev akcija)	0	0	0,00	0,00	0	0	0	0			
921200	Primici od uzetih zajmova	0	0	0,00	0,00	0	0	0	0			
<b>928000</b>	<b>Primici od zaduživanja iz transakcija između ili unutar jedinica vlasti</b>	<b>0</b>	<b>0</b>	<b>0,00</b>	<b>0,00</b>	<b>0</b>	<b>0</b>	<b>0</b>	<b>0</b>			
928100	Primici od zaduživanja kod drugih jedinica vlasti	0	0	0,00	0,00	0	0	0	0			
928200	Primici od zaduživanja kod drugih budžetskih korisnika iste jedinice vlasti	0	0	0,00	0,00	0	0	0	0			
<b>620000</b>	<b>Izdaci za otplatu dugova</b>	<b>62.000</b>	<b>0</b>	<b>47.123,45</b>	<b>0,00</b>	<b>1.986.000</b>	<b>0</b>	<b>1.924.000</b>	<b>0</b>	<b>76,01</b>		<b>3.203,23</b>
<b>621000</b>	<b>Izdaci za otplatu dugova</b>	<b>0</b>	<b>0</b>	<b>0,00</b>	<b>0,00</b>	<b>1.677.000</b>	<b>0</b>	<b>1.677.000</b>	<b>0</b>	<b>#DIV/0!</b>		<b>#DIV/0!</b>
621100	Izdaci za otplatu glavnice po hartijama od vrijednosti (izuzev akcija)	0	0	0,00	0,00	0	0	0	0			
621200	Izdaci za otplatu duga po finansijskim derivatima	0	0	0,00	0,00	0	0	0	0			
621300	Izdaci za otplatu glavnice primljenih zajmova u zemlji	0	0	0,00	0,00	1.677.000	0	1.677.000	0	#DIV/0!		#DIV/0!
621400	Izdaci za otplatu glavnice zajmova primljenih iz inostranstva	0	0	0,00	0,00	0	0	0	0			
621900	Izdaci za otplatu ostalih dugova	0	0	0,00	0,00	0	0	0	0			

<b>628000</b>	<b>Izdaci za otplatu dugova iz transakcija između ili unutar jedinica vlasti</b>	<b>62.000</b>	<b>0</b>	<b>47.123,45</b>	<b>0,00</b>	<b>309.000</b>	<b>0</b>	<b>247.000</b>	<b>0</b>	<b>76,01</b>	<b>498,39</b>
628100	Izdaci za otplatu dugova prema drugim jedinicama vlasti	62.000	0	47.123,45	0,00	309.000	0	247.000	0	76,01	498,39
628200	Izdaci za otplatu dugova prema drugim budžetskim korisnicima iste jedinice vlasti	0	0	0,00	0,00	0	0	0	0		
	<b>OSTALI NETO PRIMICI</b>	<b>-1.422.074</b>	<b>0</b>	<b>-1.150.047,84</b>	<b>0,00</b>	<b>39.180</b>	<b>0</b>	<b>1.461.254</b>	<b>0</b>	<b>80,87</b>	<b>-2,76</b>
<b>930000</b>	<b>Ostali primici</b>	<b>1.611.314</b>	<b>0</b>	<b>664.491,10</b>	<b>0,00</b>	<b>1.476.193</b>	<b>0</b>	<b>-135.121</b>	<b>0</b>	<b>41,24</b>	<b>91,61</b>
<b>931000</b>	<b>Ostali primici</b>	<b>837.930</b>	<b>0</b>	<b>195.155,95</b>	<b>0,00</b>	<b>756.000</b>	<b>0</b>	<b>-81.930</b>	<b>0</b>	<b>23,29</b>	<b>90,22</b>
931100	Primici po osnovu poreza na dodatu vrijednost	806.530	0	194.455,95	0,00	727.000	0	-79.530	0	24,11	90,14
931200	Primici po osnovu depozita i kaucija	16.400	0	700,00	0,00	15.000	0	-1.400	0	4,27	91,46
931300	Primici po osnovu avansa	5.000	0	0,00	0,00	4.000	0	-1.000	0	0,00	80,00
931900	Ostali primici	10.000	0	0,00	0,00	10.000	0	0	0	0,00	100,00
<b>938000</b>	<b>Ostali primici iz transakcija između ili unutar jedinica vlasti</b>	<b>773.384</b>	<b>0</b>	<b>469.335,15</b>	<b>0,00</b>	<b>720.193</b>	<b>0</b>	<b>-53.191</b>	<b>0</b>	<b>60,69</b>	<b>93,12</b>
938100	Ostali primici iz transakcija sa drugim jedinicama vlasti	773.384	0	469.335,15	0,00	720.193	0	-53.191	0	60,69	93,12
938200	Ostali primici iz transakcija sa drugim budžetskim korisnicima iste jedinice vlasti	0	0	0,00	0,00	0	0	0	0		#DIV/0!
<b>630000</b>	<b>Ostali izdaci</b>	<b>3.033.388</b>	<b>0</b>	<b>1.814.538,94</b>	<b>0,00</b>	<b>1.437.013</b>	<b>0</b>	<b>-1.596.375</b>	<b>0</b>	<b>59,82</b>	<b>47,37</b>
<b>631000</b>	<b>Ostali izdaci</b>	<b>2.325.065</b>	<b>0</b>	<b>1.380.287,38</b>	<b>0,00</b>	<b>638.813</b>	<b>0</b>	<b>-1.686.252</b>	<b>0</b>	<b>59,37</b>	<b>27,48</b>
631100	Izdaci po osnovu poreza na dodatu vrijednost	533.000	0	260.120,56	0,00	483.000	0	-50.000	0	48,80	90,62
631200	Izdaci po osnovu depozita i kaucija	25.000	0	0,00	0,00	20.000	0	-5.000	0	0,00	80,00
631300	Izdaci po osnovu avansa	5.000	0	0,00	0,00	4.000	0	-1.000	0	0,00	80,00
631900	Ostali izdaci	1.762.065	0	1.120.166,82	0,00	131.813	0	-1.630.252	0	63,57	7,48
<b>638000</b>	<b>Ostali izdaci iz transakcija između ili unutar jedinica vlasti</b>	<b>708.323</b>	<b>0</b>	<b>434.251,56</b>	<b>0,00</b>	<b>798.200</b>	<b>0</b>	<b>89.877</b>	<b>0</b>	<b>61,31</b>	<b>112,69</b>
638100	Ostali izdaci iz transakcija sa drugim jedinicama vlasti	708.323	0	434.251,56	0,00	798.200	0	89.877	0	61,31	112,69
638200	Ostali izdaci iz transakcija sa drugim budžetskim korisnicima iste jedinice vlasti	0	0	0,00	0,00	0	0	0	0		#DIV/0!
<b>****</b>	<b>RASPODJELA SUFICITA IZ RANIJIH PERIODA</b>	<b>7.229.878</b>	<b>0</b>	<b>0,00</b>	<b>0,00</b>	<b>8.491.432</b>	<b>0</b>	<b>1.261.554</b>	<b>0</b>	<b>0,00</b>	<b>117,45</b>

NACRT BUDŽETA GRADA PRIJEDOR ZA 2023. GODINU - FUNKCIONALNA KLASIFIKACIJA RASHODA I NETO IZDATAKA ZA NEFINANSIJSKU IMOVINU

Ekonomski kod	Opis	PLAN PO I REBALANSU BUDŽETA ZA 2022.G. (FOND 01)	PLAN PO I REBALANSU BUDŽETA ZA 2022.G. (FOND 02)	IZVRŠENJE 01.01.DO 30.09.2022.G. (FOND 01)	IZVRŠENJE 01.01.DO 30.09.2022.G. (FOND 02)	PLAN BUDŽETA ZA 2023.G. (FOND 01)	PLAN BUDŽETA ZA 2023.G. (FOND 02)	VIŠE/MANJE (NOMINALNA RAZLIKA) FOND 01 ( 7-3)	VIŠE/MANJE (NOMINALNA RAZLIKA) FOND 02 (8-4)	INDEX FOND 01 (5/3*100)	INDEX FOND 02 (6/4*100)	INDEX FOND 01 (7/3*100)	INDEX FOND 02 (8/4*100)
1	2	3	4	5	6	7	8	9	10	11	12	13	14
01	Opšte javne usluge	9.554.690	8.500	6.273.869,01	3.598,36	8.850.700	10.500	-703.990	2.000	65,66	42,33	92,63	123,53
02	Obrana	0	0	0,00	0,00	0	0	0	0				
03	Javni red i sigurnost	385.500	0	172.745,88	0,00	456.300	0	70.800	0	44,81		118,37	
04	Ekonomski poslovi	12.604.300	0	7.572.633,37	0,00	13.694.700	0	1.090.400	0	60,08		108,65	
05	Zaštita životne sredine	290.000	0	30.288,41	0,00	60.000	0	-230.000	0	10,44		20,69	
06	Stambeni i zajednički poslovi	19.077.332	0	5.788.359,86	0,00	12.182.317	0	-6.895.015	0	30,34		63,86	
07	Zdravstvo	10.388.240	0	8.076.904,39	0,00	11.166.600	0	778.360	0	77,75		107,49	
08	Rekreacija, kultura i religija	5.784.717	2.465	1.903.256,65	966,70	4.905.800	0	-878.917	-2.465	32,90		84,81	
09	Obrazovanje	4.837.928	89.834	3.178.749,71	43.769,44	4.655.110	55.700	-182.818	-34.134	65,70	48,72	96,22	62,00
10	Socijalna zaštita	10.146.871	3.800	6.838.888,35	2.967,00	11.415.228	1.658	1.268.357	-2.142	67,40	78,08	112,50	43,63
11	Ostalo*	3.345.388	0	2.033.187,39	0,00	3.623.013	0	277.625	0	60,78		108,30	
	<b>UKUPNO 01-11 :</b>	<b>76.414.966</b>	<b>104.599</b>	<b>41.868.883,02</b>	<b>51.301,50</b>	<b>71.009.768</b>	<b>67.858</b>	<b>-5.405.198</b>	<b>-36.741</b>	<b>54,79</b>	<b>49,05</b>	<b>92,93</b>	<b>64,87</b>
	<b>Primici za nefinansijsku imovinu (Klasa 8.)</b>	<b>1.022.700</b>	<b>0</b>	<b>925.851,12</b>	<b>0,00</b>	<b>1.100.000</b>	<b>0</b>	<b>77.300</b>	<b>0</b>	<b>90,53</b>		<b>107,56</b>	
	<b>UKUPNO PO BUDŽETU ZA 2023.GODINU</b>	<b>77.437.666</b>	<b>104.599</b>	<b>42.794.734,14</b>	<b>51.301,50</b>	<b>72.109.768</b>	<b>67.858</b>	<b>-5.327.898</b>	<b>-36.741</b>	<b>55,26</b>	<b>49,05</b>	<b>93,12</b>	<b>64,87</b>

Napomena :

Pod šifrom funkcije 11 -Ostalo\* prikazani su:

*	IZDACI ZA FINANSIJSKU IMOVINU	0	0	0,00	0,00	0	0	0	0				
*	IZDACI ZA OTPLATU DUGOVA	62.000	0	47.123,45	0,00	1.986.000	0	1.924.000	0	76,01		3.203,23	
*	OSTALI IZDACI	3.033.388	0	1.814.538,94	0,00	1.437.013	0	-1.596.375	0	59,82		47,37	
*	NERASPOREĐENA BUDŽETSKA REZERVA	250.000	0	171.525,00	0,00	200.000	0	-50.000	0	68,61		80,00	
	<b>UKUPNO OSTALO* :</b>	<b>3.345.388</b>	<b>0</b>	<b>2.033.187,39</b>	<b>0,00</b>	<b>3.623.013</b>	<b>0</b>	<b>277.625</b>	<b>0</b>	<b>60,78</b>		<b>108,30</b>	





**PRILOG BROJ 2**

**NACRT**

**PLANA PRIHODA PO BUDŽETU GRADA PRIJEDORA ZA 2023.GODINU  
PO ANALITIČKIM EVIDENCIJAMA**

**Prijedor, novembra 2022. godine**

## Pregled prihoda sa vlastitim prihodima (FOND-01)

**2) PLAN PRIHODA I PRIMITAKA PO BUDŽETU GRADA PRIJEDOR ZA 2023. GODINU PO ANALITIČKIM EVIDENCIJAMA**

Ekon. kod	OPIS	PLAN PO I REBALANSU BUDŽETA ZA 2022. GOD.	IZVRŠENJE BUDŽETA 01.01.- 30.09.2022.GOD.	PLAN BUDŽETA ZA 2023. GOD	NOMINALNA RAZLIKA (5-3)	INDEX 4/3*100	INDEX 5/3*100
<b>1</b>	<b>2</b>	<b>3</b>	<b>4</b>	<b>5</b>	<b>6</b>	<b>7</b>	<b>8</b>
	<b>UKUPNO: PRIHODI, GRANTOVI, TRANSFERI, PRIMICI I OSTALI PRIMICI (71+72+73+78+81+91+92+93)</b>	<b>70.207.788</b>	<b>54.483.858,02</b>	<b>63.618.336</b>	<b>-6.589.452</b>	<b>77,60</b>	<b>90,61</b>
	<b>UKUPNO: PRIHODI, GRANTOVI I TRANSFERI( 71+72+73+78 )</b>	<b>67.535.374</b>	<b>52.893.515,80</b>	<b>60.980.143</b>	<b>-6.555.231</b>	<b>78,32</b>	<b>90,29</b>
	<b>UKUPNO: PORESKI I NEPORESKI PRIHODI (71+72)</b>	<b>54.320.887</b>	<b>40.788.924,48</b>	<b>57.107.636</b>	<b>2.786.749</b>	<b>75,09</b>	<b>105,13</b>
<b>71</b>	<b>PORESKI PRIHODI</b>	<b>37.251.475</b>	<b>28.111.511,25</b>	<b>38.084.356</b>	<b>832.881</b>	<b>75,46</b>	<b>102,24</b>
<b>7111</b>	<b>Porez na dohodak</b>	<b>250</b>	<b>63,40</b>	<b>250</b>	<b>0</b>	<b>25,36</b>	<b>100,00</b>
7111-11	Godišnji porez na dohodak građana	0	0,00	0	0		
7111-13	Porez na dohodak od poljoprivrede i šumarstva	250	63,40	250	0	25,36	100,00
<b>7131</b>	<b>Porez na lična primanja i prihode od samostalne djelatnosti</b>	<b>2.661.100</b>	<b>2.024.351,62</b>	<b>2.953.100</b>	<b>292.000</b>	<b>76,07</b>	<b>110,97</b>
7131-11	Porez na prihode od samostalne djelatnosti	660.000	442.216,71	732.000	72.000	67,00	110,91
7131-12	Porez na prihode od samostalne djelatnosti u paušalnom iznosu	1.000	371,86	1.000	0	37,19	100,00
7131-13	Porez na lična primanja	2.000.000	1.581.750,55	2.220.000	220.000	79,09	111,00
7131-14	Porez na lična primanja lica koja samostalno obavljaju privrednu ili profesionalnu djelatnost	100	12,50	100	0	12,50	100,00
<b>7141</b>	<b>Porez na imovinu</b>	<b>2.255.065</b>	<b>1.643.337,92</b>	<b>2.335.946</b>	<b>80.881</b>	<b>72,87</b>	<b>103,59</b>
7141-11	Porez na imovinu	6.000	1.280,15	4.000	-2.000	21,34	66,67
7141-12	Porez na nepokretnosti	2.249.065	1.642.057,77	2.331.946	82.881	73,01	103,69
<b>7142</b>	<b>Porez na naslijeđe i poklone</b>	<b>100</b>	<b>46,31</b>	<b>100</b>	<b>0</b>	<b>46,31</b>	<b>100,00</b>
7142-11	Porez na naslijeđe i poklone	100	46,31	100	0	46,31	100,00
<b>7143</b>	<b>Porez za finansijske i kapitalne transakcije</b>	<b>1.600</b>	<b>1.589,78</b>	<b>1.600</b>	<b>0</b>	<b>99,36</b>	<b>100,00</b>
7143-11	Porez na na prenos nepokretnosti i prava	1.600	1.589,78	1.600	0	99,36	100,00
<b>7151</b>	<b>Porez na promet proizvoda</b>	<b>20.360</b>	<b>6.809,05</b>	<b>20.360</b>	<b>0</b>	<b>33,44</b>	<b>100,00</b>
7151-11	Opšti porez na promet po opštoj stopi	1.700	846,22	1.700	0	49,78	100,00
7151-12	Opšti porez na promet po nižoj stopi	16.800	5.762,72	16.800	0	34,30	100,00
7151-13	Opšti porez na promet na derivate nafte	1.000	3,51	1.000	0	0,35	100,00
7151-14	Opšti porez na promet na duvanske prerađevine	100	0,32	100	0	0,32	100,00
7151-15	Opšti porez na promet alkoholnih pića	630	175,18	630	0	27,81	100,00
7151-16	Opšti porez na promet kafe	100	21,10	100	0	21,10	100,00
7151-17	Opšti porez na promet lož ulja	30	0,00	30	0	0,00	100,00
<b>7152</b>	<b>Porez na promet usluga</b>	<b>15.500</b>	<b>4.502,94</b>	<b>15.500</b>	<b>0</b>	<b>29,05</b>	<b>100,00</b>
7152-11	Opšti porez na promet usluga po opštoj stopi	15.500	4.502,94	15.500	0	29,05	100,00
7152-12	Opšti porez na promet usluga u godišnjem paušalnom iznosu	0	0,00	0	0		
<b>7153</b>	<b>Akciza</b>	<b>37.500</b>	<b>0,00</b>	<b>37.500</b>	<b>0</b>	<b>0,00</b>	<b>100,00</b>
7153-11	Akciza na derivate nafte koja pripada opštinama	37.500	0,00	37.500	0	0,00	100,00
<b>7171</b>	<b>Indirektni porezi prikupljeni preko UIO - zbirno</b>	<b>31.500.000</b>	<b>23.819.558,47</b>	<b>31.900.000</b>	<b>400.000</b>	<b>75,62</b>	<b>101,27</b>

Ekon. kod	OPIS	PLAN PO I REBALANSU BUDŽETA ZA 2022. GOD.	IZVRŠENJE BUDŽETA 01.01.- 30.09.2022.GOD.	PLAN BUDŽETA ZA 2023. GOD	NOMINALNA RAZLIKA (5-3)	INDEX 4/3*100	INDEX 5/3*100
1	2	3	4	5	6	7	8
7171-11	Indirektni porezi doznačeni od UIO	31.500.000	23.819.558,47	31.900.000	400.000	75,62	101,27
7171-12	Indirektni porezi doznačeni od UIO-Poravnanje iz ranijih godina	0	0,00	0	0		
<b>7191</b>	<b>Ostali poreski prihodi</b>	<b>760.000</b>	<b>611.251,76</b>	<b>820.000</b>	<b>60.000</b>	<b>80,43</b>	<b>107,89</b>
7191-13	Porez na dobitke od igara na sreću	760.000	611.251,76	820.000	60.000	80,43	107,89
<b>72</b>	<b>NEPORESKI PRIHODI</b>	<b>17.069.412</b>	<b>12.677.413,23</b>	<b>19.023.280</b>	<b>1.953.868</b>	<b>74,27</b>	<b>111,45</b>
<b>7212</b>	<b>Prihodi od zakupa i rente</b>	<b>397.220</b>	<b>308.465,29</b>	<b>396.220</b>	<b>-1.000</b>	<b>77,66</b>	<b>99,75</b>
7212-22	Prihodi od davanja u zakup objekata opštine, grada i ustanova-javnih službi koji se finansiraju iz budžeta Grada	170.000	147.897,23	170.000	0	87,00	100,00
7212-22	Prihodi od izdavanje u zakup novoizgrađene hale investitoru "Kolektor scl"	161.220	120.915,54	161.220	0	75,00	100,00
7212-22	Prihodi od davanja u zakup objekata opštine, grada i ustanova-javnih službi koji se finansiraju iz budžeta Grada -JU Centra za prikazivanje filmova	8.000	7.747,67	9.000	1.000	96,85	112,50
7212-22	Prihodi od davanja u zakup objekata opštine, grada i ustanova-javnih službi koji se finansiraju iz budžeta Grada - Pozorište Prijedor	6.000	4.500,00	6.000	0	75,00	100,00
7212-22	Prihodi od davanja u zakup objekata opštine, grada i ustanova-javnih službi koji se finansiraju iz budžeta Grada -JZU "Dom zdravlja" Prijedor	17.000	16.616,50	20.000	3.000	97,74	117,65
7212-24	Prihodi od zakupa poljoprivrednog zemljišta u svojini Republike	35.000	10.788,35	30.000	-5.000	30,82	85,71
<b>7216</b>	<b>Prihodi po osnovu realizovanih pozitivnih kursnih razlika iz poslovnih i investicionih aktivnosti</b>	<b>200</b>	<b>210,55</b>	<b>1.000</b>	<b>800</b>	<b>105,28</b>	<b>500,00</b>
7216-12	Prihodi po osnovu efektivnih pozitivnih razlika po osnovu deviznog platnog prometa	0	0,00	0	0		
7216-13	Prihodi po osnovu realizovanih pozitivnih kursnih razlika iz poslovnih i investicionih aktivnosti	200	210,55	1.000	800	105,28	500,00
<b>7221</b>	<b>Administrativne naknade i takse</b>	<b>166.100</b>	<b>119.081,35</b>	<b>166.100</b>	<b>0</b>	<b>71,69</b>	<b>100,00</b>
7221-18	Posebna republička taksa na naftne derivate	6.000	0,00	6.000	0	0,00	100,00
7221-21	Opštinske administrativne takse	100	20,00	100	0	20,00	100,00
7221-31	Gradske administrativne takse	160.000	119.061,35	160.000	0	74,41	100,00
<b>7223</b>	<b>Komunalne naknade i takse</b>	<b>782.000</b>	<b>509.157,76</b>	<b>746.000</b>	<b>-36.000</b>	<b>65,11</b>	<b>95,40</b>
7223-11	Komunalne takse za držanje životinja	1.000	820,37	0	-1.000	82,04	0,00
7223-12	Komunalne takse na firmu	150.000	75.471,08	80.000	-70.000	50,31	53,33
7223-13	Komunalne takse za držanje motornih drumskih i priključnih vozila	500	0,00	500	0	0,00	100,00
7223-14	Komunalna taksa za korištenje prostora na javnim površinama ili ispred poslovnog prostora u poslovne svrhe	70.000	52.427,95	80.000	10.000	74,90	114,29
7223-15	Komunalna taksa za držanje sredstava za igru	0	0,00	0	0		#DIV/0!
7223-16	Komunalna taksa za priređivanje muzičkog programa u ugostiteljskim objektima	0	0,00	0	0		#DIV/0!
7223-17	Komunalna taksa za korištenje vitrina za izlaganje roba van poslovne prostorije	500	0,00	500	0	0,00	100,00
7223-18	Komunalna taksa za korištenje reklamnih panoa	130.000	71.652,60	130.000	0	55,12	100,00
7223-19	Komunalna taksa za korištenje prostora za parkiranje motornih, drumskih i priključnih vozila na uređenim i obilježenim mjestima koje je za to odredila Skupština Grada	350.000	257.992,75	370.000	20.000	73,71	105,71
7223-21	Boravišna taksa	35.000	25.728,01	40.000	5.000	73,51	114,29

Ekon. kod	OPIS	PLAN PO I REBALANSU BUDŽETA ZA 2022. GOD.	IZVRŠENJE BUDŽETA 01.01.- 30.09.2022.GOD.	PLAN BUDŽETA ZA 2023. GOD	NOMINALNA RAZLIKA (5-3)	INDEX 4/3*100	INDEX 5/3*100
1	2	3	4	5	6	7	8
7223-91	Komunalna taksa za korištenje slobodnih površina za kampove, postavljanje šatora ili druge oblike privremenog korištenja	0	0,00	0	0		#DIV/0!
7223-96	Komunalna taksa na ostale predmete taksiranja (prekopavanje -Telekomunikacije RS)	45.000	25.065,00	45.000	0	55,70	100,00
<b>7224</b>	<b>Naknade po raznim osnovama</b>	<b>4.492.800</b>	<b>2.782.518,43</b>	<b>4.518.300</b>	<b>25.500</b>	<b>61,93</b>	<b>100,57</b>
7224-11	Naknade za uređenje građevinskog zemljišta	450.000	216.298,93	350.000	-100.000	48,07	77,78
7224-12	Naknade za korištenje građevinskog zemljišta	800.000	300.068,81	650.000	-150.000	37,51	81,25
7224-21	Naknada za korištenje puteva	500	0,00	500	0	0,00	100,00
7224-24	Naknada za korištenje mineralnih sirovina	1.900.000	1.366.308,81	2.100.000	200.000	71,91	110,53
7224-25	Naknada za promjenu namjene poljoprivrednog zemljišta	60.000	36.926,98	70.000	10.000	61,54	116,67
7224-35	Naknada za korištenje šuma i šumskog zemljišta-sredstva za razvoj nerazvijenih dijelova Grada	740.000	418.449,53	740.000	0	56,55	100,00
7224-37	Naknada za obavljanje poslova od opšteg interesa u šumama u privatnoj svojini	80.000	68.639,49	100.000	20.000	85,80	125,00
<b>7224-00</b>	<b>Naknade za korištenje voda (7224-42 do 7224-69)</b>	<b>277.800</b>	<b>207.268,15</b>	<b>291.800</b>	<b>14.000</b>	<b>74,61</b>	<b>105,04</b>
7224-42	Naknade za vode za piće u javnom vodosnabdjevanju	17.000	11.173,94	17.000	0	65,73	100,00
7224-43	Naknade za vode za druge namjene i druge slučajeve namjene za ljudsku upotrebu	800	305,35	800	0	38,17	100,00
7224-44	Naknade za vode za navodnjavanje	0	29,70	0	0		
7224-45	Naknade za vode i mineralne vode koje se koriste za flaširanje	0	17,58	0	0		
7224-46	Naknade za zaštitu voda koju plaćaju vlasnici transportnih sredstava koji koriste naftu ili naftne derivate	152.000	120.846,11	162.000	10.000	79,50	106,58
7224-47	Naknade za ispuštanje otpadnih voda	86.000	66.505,92	90.000	4.000	77,33	104,65
7224-48	Naknade za proizvodnju električne energije dobijene korišćenjem hidroenergije	100	17,28	100	0	17,28	100,00
7224-49	Naknada za odvodnjavanje	0	0,00	0	0		
7224-57	Naknada za upotrebu vještačkih đubriva i hemikalija za zaštitu bilja	500	14,87	500	0	2,97	100,00
7224-63	Naknade za izvađeni materijal iz vodotoka	4.500	315,03	4.500	0	7,00	100,00
7224-64	Naknade za vode za uzgoj riba	0	0,00	0	0		
7224-65	Naknade za vode za industrijske procese, uključujući i termoelektre	12.200	8.042,37	12.200	0	65,92	100,00
7224-69	Naknada za uzgoj riba u kavezima potopljenim u površinskim vodama	4.700	0,00	4.700	0	0,00	100,00
7224-67	Sredstva za finansiranje posebnih mjera zaštite od požara	178.500	162.906,83	210.000	31.500	91,26	117,65
7224-91	Koncesione naknade za korištenje prirodnih i drugih dobara od opšteg interesa	6.000	5.650,90	6.000	0	94,18	100,00
<b>7225</b>	<b>VLASTITI PRIHODI BUDŽETSKIH KORISNIKA</b>	<b>10.436.728</b>	<b>8.140.171,74</b>	<b>12.093.100</b>	<b>1.656.372</b>	<b>78,00</b>	<b>115,87</b>
<b>7225-21</b>	<b>PRIHODI GRADSKE UPRAVE OD PRUŽANJA JAVNIH USLUGA</b>	<b>40.500</b>	<b>23.374,28</b>	<b>42.000</b>	<b>1.500</b>	<b>57,71</b>	<b>103,70</b>
	<b>Stručna služba gradonačelnika</b>						
7225-21	Prihodi od tenderske dokumentacije	500	0,00	500	0	0,00	100,00
	<b>Odjeljenje za opštu upravu</b>						
7225-21	Prihodi od naknada troškova vjenčanja	3.500	3.306,00	5.000	1.500	94,46	142,86
	<b>Odjeljenje za privredu i poljoprivredu</b>						

Ekonom. kod	OPIS	PLAN PO I REBALANSU BUDŽETA ZA 2022. GOD.	IZVRŠENJE BUDŽETA 01.01.-30.09.2022.GOD.	PLAN BUDŽETA ZA 2023. GOD	NOMINALNA RAZLIKA (5-3)	INDEX 4/3*100	INDEX 5/3*100
1	2	3	4	5	6	7	8
7225-21	Prihodi od pružanja javnih usluga	500	200,00	500	0	40,00	100,00
	<b>Odjeljenje za prostorno uređenje</b>						
7225-21	Prihodi od naknada za izradu lokacijskih uslova	20.000	11.894,00	20.000	0	59,47	100,00
	<b>Odjeljenje za saobraćaj , komunalne poslove i zaštitu životne sredine i imovinsko-stambene poslove</b>						
7225-21	Prihodi od pružanja javnih usluga	16.000	7.974,28	16.000	0	49,84	100,00
<b>7225-91</b>	<b>VLASTITI PRIHODI BUDŽETSKIH KORISNIKA (OSIM SREDNJIH ŠKOLA)</b>	<b>954.600</b>	<b>672.629,78</b>	<b>980.300</b>	<b>25.700</b>	<b>70,46</b>	<b>102,69</b>
	<b>JU Dječiji vrtić "Radost" Prijedor</b>						
7225-91	Participacija roditelja za smještaj i vaspitno obrazovni rad djece	720.000	503.942,67	720.000	0	69,99	100,00
	<b>JU Pozorište Prijedor</b>						
7225-91	Prihodi od prodaje ulaznica od predstava i dr.	20.000	11.018,00	20.000	0	55,09	100,00
	<b>JU Centar za socijalni rad Prijedor (00740300)</b>						
7225-91	Prihodi od izdavanja uvjerenja sposobnosti i razvrstavanju	1.200	150,00	1.000	-200	12,50	83,33
	<b>JU Centar za socijalni rad Prijedor (00740301)</b>						
7225-91	Participacija za smještaj u ustanove	110.000	89.244,22	115.900	5.900	81,13	105,36
	<b>JU Narodna biblioteka "Ćirilo i Metodije" Prijedor</b>						
7225-91	Prihodi od članarine	3.400	2.052,80	3.400	0	60,38	100,00
	<b>Muzej Kozare Prijedor</b>						
7225-91	Prihodi od pružanja javnih usluga	0	0,00	0	0		
	<b>Teritorijalna vatrogasna jedinica</b>						
7225-91	Prihodi od usluga servisiranja vatrogasnih aparata	55.000	44.203,05	60.000	5.000	80,37	109,09
	<b>Agencija za ekonomski razvoj Grada Prijedor "Preda-Pd"</b>						
7225-91	Prihodi od pružanja javnih usluga	0	0,00	0	0		
	<b>JU Centar za prikazivanje filmova</b>						
7225-91	Prihodi od prodaje ulaznica za prikazivanje filmova	45.000	22.019,04	60.000	15.000	48,93	133,33
<b>7225-91</b>	<b>VLASTITI PRIHODI SREDNJIH ŠKOLA</b>	<b>87.800</b>	<b>69.841,02</b>	<b>87.800</b>	<b>0</b>	<b>79,55</b>	<b>100,00</b>
	<b>JU Gimnazija "Sveti Sava" Prijedor</b>						
7225-91	Participacija od učenika i ostali vlastiti prihodi	10.000	8.686,00	10.000	0	86,86	100,00
	<b>JU Elektrotehnička škola Prijedor</b>						
7225-91	Participacija od učenika i ostali vlastiti prihodi	15.600	13.367,00	15.600	0	85,69	100,00
	<b>JU Mašinska škola Prijedor</b>						
7225-91	Participacija od učenika i ostali vlastiti prihodi	17.200	14.210,00	17.200	0	82,62	100,00
	<b>JU Poljoprivredno-prehrambena škola Prijedor</b>						
7225-91	Participacija od učenika i ostali vlastiti prihodi	12.000	7.986,52	12.000	0	66,55	100,00
	<b>JU Ugostiteljsko ekonomska škola Prijedor</b>						
7225-91	Participacija od učenika i ostali vlastiti prihodi	16.000	12.439,50	16.000	0	77,75	100,00
	<b>JU "Srednjoškolski centar Prijedor" Prijedor</b>						
7225-91	Participacija od učenika i ostali vlastiti prihodi	15.500	13.017,00	15.500	0	83,98	100,00

Ekon. kod	OPIS	PLAN PO I REBALANSU BUDŽETA ZA 2022. GOD.	IZVRŠENJE BUDŽETA 01.01.-30.09.2022.GOD.	PLAN BUDŽETA ZA 2023. GOD	NOMINALNA RAZLIKA (5-3)	INDEX 4/3*100	INDEX 5/3*100
1	2	3	4	5	6	7	8
	<b>JU Muzička škola "Savo Balaban" Prijedor</b>						
7225-91	Participacija od učenika i ostali vlastiti prihodi	1.500	135,00	1.500	0	9,00	100,00
	<b>JU Centar "Sunce" Prijedor</b>						
7225-91	Prihodi od pružanja javnih usluga i dr. prihodi	0	0,00	0			
<b>7225-</b>	<b>VLASTITI PRIHODI JZU "DOM ZDRAVLJA"PRIJEDOR</b>	<b>9.353.828</b>	<b>7.374.326,66</b>	<b>10.983.000</b>	<b>1.629.172</b>	<b>78,84</b>	<b>117,42</b>
7225-61	Prihodi od participacije_JZU "DOM ZDRAVLJA " Prijedor	380.000	338.183,10	450.000	70.000	89,00	118,42
7225-62	Prihodi od neosiguranih lica_JZU "DOM ZDRAVLJA " Prijedor	200.000	241.218,86	340.000	140.000	120,61	170,00
	<b>Prihodi od prodaje usluga</b>						
7225-65	Prihodi od izdavanja ljekarskih uvjerenja_JZU "DOM ZDRAVLJA " Prijedor	15.000	14.113,53	20.000	5.000	94,09	133,33
7225-65	Prihodi od higijenska ispravnost vode_JZU "DOM ZDRAVLJA " Prijedor	21.000	13.008,90	18.000	-3.000	61,95	85,71
7225-65	Prihodi od sanitarna obrada_JZU "DOM ZDRAVLJA " Prijedor	200.000	185.184,98	230.000	30.000	92,59	115,00
7225-71	Prihodi od prodaje usluga po Ugovoru sa FZO Republike Srpske_JZU "DOM ZDRAVLJA " Prijedor	8.537.828	6.582.617,29	9.925.000	1.387.172	77,10	116,25
<b>7231</b>	<b>Novčane kazne</b>	<b>20.000</b>	<b>14.661,90</b>	<b>20.000</b>	<b>0</b>	<b>73,31</b>	<b>100,00</b>
7231-21	Novčane kazne izrečene u prekršajnom postupku za prekršaje propisane aktom skupštine opštine, odnosno grada, kao i oduzeta imovinska korist u tom postupku	20.000	14.661,90	20.000	0	73,31	100,00
<b>7291</b>	<b>OSTALI NEPORESKI PRIHODI BUDŽETSKIH KORISNIKA</b>	<b>774.364</b>	<b>803.146,21</b>	<b>1.082.560</b>	<b>308.196</b>	<b>103,72</b>	<b>139,80</b>
<b>7291-24</b>	<b>Ostali neporeski prihodi gradske uprave</b>	<b>555.500</b>	<b>686.384,10</b>	<b>920.500</b>	<b>365.000</b>	<b>123,56</b>	<b>165,71</b>
7291-24	Prihodi od zakupa poljoprivrednog zemljišta u svojini Grada	20.000	0,00	20.000	0	0,00	100,00
7291-24	Prihodi od sudskih postupaka i ostali neporeski prihodi	90.000	21.699,98	100.000	10.000	24,11	111,11
	<b>Kabinet gradonačelnika</b>						
7291-24	Ostali neporeski prihodi (Refundacija bolovanja i plata)	45.500	7.413,46	45.500	0	16,29	100,00
	<b>Odjeljenje za privredu i poljoprivredu</b>						
7291-24	Ostali neporeski prihodi	0	0,00	0	0		
	<b>Odjeljenje za društvene djelatnosti</b>						
7291-24	Ostali neporeski prihodi	0	0,00	0	0		
	<b>Odjeljenje za saobraćaj , komunalne poslove i zaštitu životne sredine i imovinsko-stambene poslove</b>						
7291-24	Ostali neporeski prihodi	0	0,00	0	0		
7291-24	Primici od građana za učešće u komunalnoj infrastrukturi 15% uz kredit EIB-a (Rekonstrukcija centralnog vodovodnog sistema osim "Crnog vrela")	30.000	15.560,00	40.000	10.000	51,87	133,33
7291-24	Primici od građana za učešće u komunalnoj infrastrukturi "Sl.Glasnik Grada Prijedor" 10/13 (kanalizacija Celpak-Vrbice-Topolik-Nova Orlovača, kanalizacija Čejreci, kanalizacija Glavica I, II, III i IV i kanalizacija Donji Orlovci- Janjića pumpa)	10.000	3.800,00	15.000	5.000	38,00	150,00
7291-24	Primici od građana za učešće u komunalnoj infrastrukturi 15% uz kredit EIB-a-Izgradnja tercijarne vodovodne mreže sa kućnim priključcima u okviru regionalnog vodovoda "Crno vrelo"	360.000	637.910,66	700.000	340.000	177,20	194,44
<b>7291-24</b>	<b>Ostali neporeski prihodi ostalih budžetskih korisnika</b>	<b>218.864</b>	<b>116.762</b>	<b>162.060</b>	<b>-56.804</b>	<b>53,35</b>	<b>74,05</b>
	<b>JU Dječiji vrtić "Radost"Prijedor</b>						

Ekon. kod	OPIS	PLAN PO I REBALANSU BUDŽETA ZA 2022. GOD.	IZVRŠENJE BUDŽETA 01.01.- 30.09.2022.GOD.	PLAN BUDŽETA ZA 2023. GOD	NOMINALNA RAZLIKA (5-3)	INDEX 4/3*100	INDEX 5/3*100
1	2	3	4	5	6	7	8
7291-24	Ostali neporeski prihodi-Finansiranje pripravnika -Zavod za zapošljavanje	0	2.173,92	0	0		
	<b>JU Centar za socijalni rad Prijedor-Troškovi javne ustanove</b>						
7291-24	Ostali neporeski prihodi	4.000	0,00	0	-4.000	0,00	0,00
	<b>Teritorijalna vatrogasna jedinica</b>						
7291-24	Ostali neporeski prihodi	0	0,00	0	0		
	<b>JU Centar za prikazivanje filmova</b>						
7291-24	Ostali neporeski prihodi	2.000	1.502,91	1.000	-1.000	75,15	50,00
	<b>JU Narodna biblioteka "Ćirilo i Metodije" Prijedor</b>						
7291-24	Ostali neporeski prihodi	0	240,00	0	0		
	<b>Muzej Kozare Prijedor</b>						
7291-24	Ostali neporeski prihodi-Finansiranje pripravnika -Zavod za zapošljavanje	10.814	6.763,76	0	-10.814	62,55	0,00
	<b>Agencija za ekonomski razvoj Grada Prijedor "Preda-Pd"</b>						
7291-24	Ostali neporeski prihodi	0	0,00	0			
	<b>JU Gimnazija "Sveti Sava" Prijedor</b>						
7291-24	Ostali neporeski prihodi-Finansiranje pripravnika -Zavod za zapošljavanje	2.050	900,00	4.560	2.510	43,90	222,44
	<b>JU Mašinska škola Prijedor</b>						
7291-24	Ostali neporeski prihodi-	0	487,50	500	500		
	<b>JZU "Dom zdravlja" Prijedor</b>						
7291-24	Ostali neporeski prihodi-JZU "Dom zdravlja" Prijedor	200.000	104.694,02	156.000	-44.000	52,35	78,00
<b>73</b>	<b>GRANTOVI</b>	<b>13.000</b>	<b>27.322,62</b>	<b>262.000</b>	<b>249.000</b>	<b>210,17</b>	<b>2015,38</b>
<b>7311</b>	<b>Grantovi iz inostranstva</b>	<b>0</b>	<b>15.322,60</b>	<b>250.000</b>	<b>250.000</b>		
7311-19	Ostale tekuće pomoći iz inostranstva-Projekat D CARE	0	15.322,60	0	0		
7311-19	Ostale tekuće pomoći iz inostranstva-Ministarstvo kulture Srbije	0	0,00	0	0		
7311-22	Grant po MEG Projektu za infrastrukturne projekte	0	0,00	250.000	250.000		
<b>7312</b>	<b>Grantovi iz zemlje</b>	<b>13.000</b>	<b>12.000,02</b>	<b>12.000</b>	<b>-1.000</b>	<b>92,31</b>	<b>92,31</b>
7312-11	Pomoć susjednih opština i gradova i ostalih donatora za književne susrete na Kozari	12.000	11.000,00	12.000	0	91,67	100,00
7312-11	Tekući grantovi od pravnih lica_konferencija beba	1.000	1.000,02	0	-1.000	100,00	0,00
<b>78</b>	<b>TRANSFERI IZMEĐU ILI UNUTAR JEDINICA VLASTI</b>	<b>13.201.487</b>	<b>12.077.268,70</b>	<b>3.610.507</b>	<b>-9.590.980</b>	<b>91,48</b>	<b>27,35</b>
<b>7871</b>	<b>Transferi od države</b>	<b>0</b>	<b>0,00</b>	<b>0</b>	<b>0</b>		
7871-11	Transfer od Ministarstva finansija RS-Projekat Covid 19 (gorivo)	0	0,00	0	0		
<b>7872</b>	<b>Transferi od entiteta (Republika Srpska)</b>	<b>13.193.487</b>	<b>12.077.055,56</b>	<b>3.603.007</b>	<b>-9.590.480</b>	<b>91,54</b>	<b>27,31</b>
7872-11	Transfer Min.prosvjete i kulture za matične poslove Biblioteke	3.550	0,00	3.550	0	0,00	100,00
7872-11	Pomoć od Ministarstva prosvjete i kulture JU Narodnoj biblioteci "Ćirilo i Metodije" za Ediciju "Ovjenčani"	5.000	0,00	5.000	0	0,00	100,00
7872-11	Transfer za književne susrete na Kozari od Ministarstva prosvjete i kulture	7.000	0,00	7.000	0	0,00	100,00
7872-11	Transfer Min.prosvjete i kulture za matične poslove Muzeja	7.000	0,00	7.000	0	0,00	100,00
7872-11	Transfer Min.zdravlja i socijalne zaštite za tuđu njegu i novč.pomoći	2.004.808	1.347.977,31	2.300.000	295.192	67,24	114,72
7872-11	Transfer Min.zdravlja i socijalne zaštite za priznavanje prava na podršku u izjednačavanju djece i omladine sa smetnjama u razvoju	62.000	30.739,50	40.842	-21.158	49,58	65,87

Ekon. kod	OPIS	PLAN PO I REBALANSU BUDŽETA ZA 2022. GOD.	IZVRŠENJE BUDŽETA 01.01.- 30.09.2022.GOD.	PLAN BUDŽETA ZA 2023. GOD	NOMINALNA RAZLIKA (5-3)	INDEX 4/3*100	INDEX 5/3*100
1	2	3	4	5	6	7	8
7872-11	Transferi od Min.zdravlja i socijalne zaštite za Zdravstvenu zaštitu korisnika novčane pomoći i dodatka za pomoć i njegu drugog lica koje sufinansira Republika	150.785	0,00	269.172	118.387	0,00	178,51
7872-11	Transfer Min.zdravlja i socijalne zaštite za unapređenje položaja lica sa invaliditetom_nadoknada za ličnu invalidninu	717.344	497.923,88	944.443	227.099	69,41	131,66
7872-11	Transferi od entiteta po zapisnicima PU RS	6.000	414,87	6.000	0	6,91	100,00
7872-00	Transfer od Agencije za bezbjednost saobraćaja za sufinansiranje projekata	30.000	0,00	20.000	-10.000	0,00	66,67
7872-11	Transfer od Vlade Republike Srpske po Odluci o određivanju projekata iz programa javnih investicija Republike Srpske- Projekat "Putna i komunalna infrastruktura u gradu Prijedor" Sl.glasnik br.96/21 od 26.10.2021.godinu, i nastavak Projekta putna i komunalna infrastruktura u gradu Prijedor "Sl.glasnik br.23/22 od 16.03.2022.god. i dopune Odluke o određivanju projekata iz programa javnih investicija Republike Srpsk "Sl.glasnik Republike Srpske" br.62/22 od 30.06.2022.g.	10.200.000	10.200.000,00	0	-10.200.000	100,00	0,00
<b>7873</b>	<b>Transferi od jedinica lokalne samouprave (JLS)</b>	<b>5.000</b>	<b>213,14</b>	<b>4.500</b>	<b>-500</b>	<b>4,26</b>	<b>90,00</b>
7873-11	Transferi od jedinica lokalne samouprave (JLS) po zapisnicima PU RS	5.000	213,14	4.500	-500	4,26	90,00
<b>7874</b>	<b>Transferi od fondova obaveznog socijalnog osiguranja</b>	<b>3.000</b>	<b>0,00</b>	<b>3.000</b>	<b>0</b>	<b>0,00</b>	<b>100,00</b>
7874-11	Transferi od fondova obaveznog socijalnog osiguranja po zapisnicima PU RS	3.000	0,00	3.000	0	0,00	100,00
<b>7879</b>	<b>Transferi od ostalih jedinica vlasti</b>	<b>0</b>	<b>0,00</b>	<b>0</b>	<b>0</b>		
7879-11	Transferi od ostalih jedinica vlasti	0	0,00	0	0		
<b>7881</b>	<b>Transferi unutar iste jedinica vlasti</b>	<b>0</b>	<b>0,00</b>	<b>0</b>	<b>0</b>		
7881-11	Transfer od Fonda solidarnosti za sanaciju posljedica i poteškoća nastalih usljed širenja virusa korona (SARS-COV-2)	0	0,00	0	0		
<b>81</b>	<b>PRIMICI ZA NEFINANSIJSKU IMOVINU</b>	<b>1.022.700</b>	<b>925.851,12</b>	<b>1.100.000</b>	<b>77.300</b>	<b>90,53</b>	<b>107,56</b>
<b>8111</b>	<b>Primici za zgrade i objekte</b>	<b>50.000</b>	<b>0,00</b>	<b>100.000</b>	<b>50.000</b>	<b>0,00</b>	<b>200,00</b>
8111-17	Primici od prodaje poslovnih prostora i stanova	50.000	0,00	100.000	50.000	0,00	200,00
8111-91	Primici od građana za učešće u komunalnoj infrastrukturi 15% uz kredit EIB-a (Rekonstrukcija centralnog vodovodnog sistema osim "Crnog vrela")	0	0,00	0	0		
8111-91	Primici od građana za učešće u komunalnoj infrastrukturi "Sl.Glasnik Grada Prijedor" 10/13 (kanalizacija Celpak-Vrbice-Topolik-Nova Orlovača, kanalizacija Čejreci, kanalizacija Glavica I, II, III i IV i kanalizacija Donji Orlovci- Janjića pumpa)	0	0,00	0	0		
8111-91	Primici od građana za učešće u komunalnoj infrastrukturi 15% uz kredit EIB-a-Izgradnja tercijarne vodovodne mreže sa kućnim priključcima u okviru regionalnog vodovoda "Crno vrelo"	0	0,00	0	0		
<b>8112</b>	<b>Primici za postrojenja i opremu</b>	<b>5.000</b>	<b>0,00</b>	<b>0</b>	<b>-5.000</b>	<b>0,00</b>	<b>0,00</b>
8112-11	Primici od prodaje putničkih vozila	5.000	0,00	0	-5.000	0,00	0,00
<b>8119</b>	<b>Primici za ostalu proizvedenu imovinu</b>	<b>0</b>	<b>0,00</b>	<b>0</b>	<b>0</b>		
8119-18	Ostali kapitalni dobiti	0	0,00	0	0		



Ekonom. kod	OPIS	PLAN PO I REBALANSU BUDŽETA ZA 2022. GOD.	IZVRŠENJE BUDŽETA 01.01.- 30.09.2022.GOD.	PLAN BUDŽETA ZA 2023. GOD	NOMINALNA RAZLIKA (5-3)	INDEX 4/3*100	INDEX 5/3*100
1	2	3	4	5	6	7	8
<b>8131</b>	<b>Primici za zemljište</b>	<b>967.700</b>	<b>925.851,12</b>	<b>1.000.000</b>	<b>32.300</b>	<b>95,68</b>	<b>103,34</b>
8131-11	Primici za poljoprivredno zemljište-Autoputevi Republike Srpske (eksproprijacija)	767.700	780.689,87	800.000	32.300	101,69	104,21
8131-12	Primici za gradsko građevinsko zemljište	120.000	145.021,44	150.000	30.000	120,85	125,00
8131-13	Primici za ostalo građevinsko zemljište	50.000	139,81	50.000	0	0,28	100,00
8131-13	Primici za ostalo građevinsko zemljište- ZZ Poljopromet Omarska	30.000	0,00	0	-30.000	0,00	0,00
<b>8141</b>	<b>Primici od prodaje stalne imovine namjenjene prodaji i obustavljenih poslovanja</b>	<b>0</b>	<b>0,00</b>	<b>0</b>	<b>0</b>		
8141-11	Primici od prodaje stalne imovine namjenjene prodaji-ivesticione imovine (Trafo-stanica industrijska zona "Celpak")	0	0,00	0	0		
<b>91</b>	<b>PRIMICI OD FINANSIJSKE IMOVINE</b>	<b>38.400</b>	<b>0,00</b>	<b>62.000</b>	<b>23.600</b>	<b>0,00</b>	<b>161,46</b>
9181-92	Ostali primici od finansijske imovine iz transakcija sa entitetom_(Izmirenje poreskih obaveza putem obveznica na dan 31.12.2022.g.)	38.400	0,00	62.000	23.600	0,00	161,46
<b>92</b>	<b>PRIMICI OD ZADUŽIVANJA</b>	<b>0</b>	<b>0,00</b>	<b>0</b>	<b>0</b>		
<b>9211</b>	<b>Primici od izdavanja hartija od vrijednosti (izuzev akcija) -obveznice</b>	<b>0</b>	<b>0,00</b>	<b>0</b>	<b>0</b>		
9211-11	Primici od izdavanja obveznica u zemlji	0	0,00	0	0		
<b>9212</b>	<b>Primici od uzetih zajmova</b>	<b>0</b>	<b>0,00</b>	<b>0</b>	<b>0</b>		
9212-12	Primici od zajmova uzetih od entiteta	0	0,00	0	0		
9212-41	Primici od uzetih zajmova za izgradnju komunalne infrastrukture (KREDITNA SREDSTVA)	0	0,00	0	0		
9212-41	Primici od uzetih zajmova za potrebe privremenog finansiranja deficita proizašlog iz gotovinskog toka u 2020.god. (KRATKOROČNA KREDITNA SREDSTVA)	0	0,00	0	0		
<b>93</b>	<b>OSTALI PRIMICI</b>	<b>1.611.314</b>	<b>664.491,10</b>	<b>1.476.193</b>	<b>-135.121</b>	<b>41,24</b>	<b>91,61</b>
<b>9311</b>	<b>Primici po osnovu poreza na dodatu vrijednost</b>	<b>806.530</b>	<b>194.455,95</b>	<b>727.000</b>	<b>-79.530</b>	<b>24,11</b>	<b>90,14</b>
	<b>Gradska uprava</b>						
9311-11	Primici po osnovu razlike ulaznog i izlaznog poreza na dodatu vrijednost (PDV) koji se naplaćuje od nadležne poreske institucije	626.530	112.457,71	530.000	-96.530	17,95	84,59
9311-12	Primici po osnovu izlaznog poreza na dodatu vrijednost (PDV) koji se naplaćuje od kupaca (PDV u fakturama za zakup gradskih poslovnih prostora)	160.000	74.725,97	180.000	20.000	46,70	112,50
	<b>JU Centar za prikazivanje filmova</b>						
9311-11	Primici po osnovu razlike ulaznog i izlaznog poreza na dodatu vrijednost (PDV) koji se naplaćuje od nadležne poreske institucije	6.000	2.495,00	5.000	-1.000	41,58	83,33
9311-12	Primici po osnovu izlaznog poreza na dodatu vrijednost (PDV) koji se naplaćuje od kupaca (PDV u ulaznicama od kino predstava i zakupa poslovnog prostora)	14.000	4.777,27	12.000	-2.000	34,12	85,71
<b>9312</b>	<b>Primici po osnovu depozita i kaucija</b>	<b>16.400</b>	<b>700,00</b>	<b>15.000</b>	<b>-1.400</b>	<b>4,27</b>	<b>91,46</b>
9312-11	Primici po osnovu depozita i kaucija u zemlji	16.400	700,00	15.000	-1.400	4,27	91,46
<b>9313</b>	<b>Primici po osnovu avansa</b>	<b>5.000</b>	<b>0,00</b>	<b>4.000</b>	<b>-1.000</b>	<b>0,00</b>	<b>80,00</b>
9313-12	Imputirani primici po osnovu zatvorenih avansa u zemlji (datih u prethodnoj ili ranijim godinama)	5.000	0,00	4.000	-1.000	0,00	80,00
<b>9319</b>	<b>Ostali primici</b>	<b>10.000</b>	<b>0,00</b>	<b>10.000</b>	<b>0</b>	<b>0,00</b>	<b>100,00</b>
9319-19	Ostali primici	10.000	0,00	10.000	0	0,00	100,00

Ekon. kod	OPIS	PLAN PO I REBALANSU BUDŽETA ZA 2022. GOD.	IZVRŠENJE BUDŽETA 01.01.- 30.09.2022.GOD.	PLAN BUDŽETA ZA 2023. GOD	NOMINALNA RAZLIKA (5-3)	INDEX 4/3*100	INDEX 5/3*100
1	2	3	4	5	6	7	8
<b>9381</b>	<b>Ostali primici iz transakcija sa drugim jedinicama vlasti</b>	<b>773.384</b>	<b>469.335,15</b>	<b>720.193</b>	<b>-53.191</b>	<b>60,69</b>	<b>93,12</b>
	<b>Kabinet gradonačelnika-Plate i naknade zaposlenih u gradskoj upravi</b>						
9381-11	Primici za naknade plata za porodiljsko odsustvo koji se refundiraju od fonda obaveznog socijalnog osiguranja	110.000	104.161,20	125.000	15.000	94,69	113,64
9381-21	Primici od naknade plata za vrijeme bolovanja koji se refundiraju od fonda obaveznog socijalnog osiguranja	142.961	38.217,93	15.000	-127.961	26,73	10,49
9381-99	Ostali primici	1.500	0,00	1.500	0	0,00	100,00
	<b>JU Dječiji vrtić "Radost"Prijedor</b>						
9381-11	Primici za naknade plata za porodiljsko odsustvo koji se refundiraju od fonda obaveznog socijalnog osiguranja	75.000	45.439,29	105.000	30.000	60,59	140,00
9381-21	Primici od naknade plata za vrijeme bolovanja koji se refundiraju od fonda obaveznog socijalnog osiguranja	0	16.143,08	0	0		#DIV/0!
	<b>JU Centar za socijalni rad Prijedor (00740300)</b>						
9381-11	Primici za naknade plata za porodiljsko odsustvo koji se refundiraju od fonda obaveznog socijalnog osiguranja	27.323	27.399,43	67.193	39.870	100,28	245,92
9381-21	Primici od naknade plata za vrijeme bolovanja koji se refundiraju od fonda obaveznog socijalnog osiguranja	0	2.604,91	0	0		
	<b>JU Centar za prikazivanje filmova</b>						
9381-21	Primici od naknade plata za vrijeme bolovanja koji se refundiraju od fonda obaveznog socijalnog osiguranja	20.000	4.829,85	3.000	-17.000	24,15	15,00
	<b>Agencija za ekonomski razvoj Grada Prijedor "Preda-Pd"</b>						
9381-21	Primici od naknade plata za vrijeme bolovanja koji se refundiraju od fonda obaveznog socijalnog osiguranja	3.600	0,00	<b>23.500</b>	19.900	0,00	652,78
	<b>JZU "Dom zdravlja" Prijedor</b>						
9381-11	Primici za naknade plata za porodiljsko odsustvo koji se refundiraju od fonda obaveznog socijalnog osiguranja	300.000	230.539,46	280.000	-20.000	76,85	93,33
9381-21	Primici od naknade plata za vrijeme bolovanja koji se refundiraju od fonda obaveznog socijalnog osiguranja	93.000	0,00	100.000	7.000	0,00	107,53
<b>9382</b>	<b>Ostali primici iz transakcija sa drugim budžetskim korisnicima iste jedinice vlasti _JZU "Dom zdravlja" Prijedor</b>	<b>0</b>	<b>0,00</b>	<b>0</b>	<b>0</b>		
9382-29	Ostali primici iz transakcija sa drugim budžetskim korisnicima iste jedinice vlasti _JZU "Dom zdravlja" Prijedor	0	0,00	0	0		
<b>A</b>	<b>NEUTROŠENA NAMJENSKA SREDSTVA I KREDITNA SREDSTVA (B+C)</b>	<b>7.229.878</b>	<b>0,00</b>	<b>8.491.432</b>	<b>1.261.554</b>	<b>0,00</b>	<b>117,45</b>
<b>B</b>	<b>Neurošena kreditna sredstva iz ranijih godina (B-7 do B-24)</b>	<b>3.925.557</b>	<b>0</b>	<b>2.169.137</b>	<b>-1.756.420</b>	<b>0,00</b>	<b>55,26</b>
B-8	Neurošena kreditna sredstva za _Izgradnja nadstrešnice na Gradskoj tržnici iz kreditnih sredstava	25.000		0	-25.000	0,00	0,00
B-9	Neurošena kreditna sredstva za _Dogradnja zgrade "Poslovnog centra Prijedor" iz kreditnih sredstava	175.000		0	-175.000	0,00	0,00
B-10	Neurošena kreditna sredstva za _Sredstva za sanaciju fasadnih staklenih stijena na OŠ "Desanka Maksimović" iz kreditnih sredstava	45.000		0	-45.000	0,00	0,00

Ekon. kod	OPIS	PLAN PO I REBALANSU BUDŽETA ZA 2022. GOD.	IZVRŠENJE BUDŽETA 01.01.- 30.09.2022.GOD.	PLAN BUDŽETA ZA 2023. GOD	NOMINALNA RAZLIKA (5-3)	INDEX 4/3*100	INDEX 5/3*100
1	2	3	4	5	6	7	8
B-11	Neurošena kreditna sredstva za _Izdaci za investiciono održavanje, rekonstrukciju i adaptaciju zgrada i objekata iz kredita	85.023		0	-85.023	0,00	0,00
B-12	Neurošena kreditna sredstva za _Izgradnja reflektora na Gradskom stadionu iz kreditnih sredstava	800.000		0	-800.000	0,00	0,00
B-13	Neurošena kreditna sredstva za _Izgradnja i uvođenje parking servisa iz kreditnih sredstava	0		0	0		
B-14	Neurošena kreditna sredstva za _Izgradnja saobraćajnice i pješačkog mosta ispod pijace koji povezuje Raškovac i Pećane sa izgradnjom prilaza iz kreditnih sredstava	0		0	0		
B-15	Neurošena kreditna sredstva za _Izgradnja "trim" staze u naselju Pećani (staza rubom Pećanskog parka) iz kreditnih sredstava	0		0	0		
B-16	Neurošena kreditna sredstva za _Uređenje eksterijera oko boračkih zgrada iz kreditnih sredstava	420.000		0	-420.000	0,00	0,00
B-17	Neurošena kreditna sredstva za _Sredstva za revitalizaciju postojećih zelenih površina u Gradu kao i pripreme i planiranje za izgradnju novih, izrada tehničkih rješenja i građevinske intervencije na postojećim parkovima iz kreditnih sredstava	0		80.000	80.000	#DIV/0!	#DIV/0!
B-18	Neurošena kreditna sredstva za _Rekonstrukcija domova i ostalih objekata u vlasništvu Grada iz kreditnih sredstava	168.973		163.022	-5.951	0,00	96,48
B-19	Neurošena kreditna sredstva za _Izgradnja puteva iz kreditnih sredstava	0		506.115	506.115	#DIV/0!	#DIV/0!
B-21	Neurošena kreditna sredstva za _Izgradnja trotoara u Ulici Mitropolita Petra Zimonjića u naselju Pećani iz kreditnih sredstava	0		0	0	#DIV/0!	#DIV/0!
B-21	Neurošena kreditna sredstva za _Rekonstrukcija Ulice Mitropolita Petra Zimonjića u naselju Pećani iz kreditnih sredstava	1.370.000		0	-1.370.000	0,00	0,00
B-22	Neurošena kreditna sredstva za _Izgradnja puteva (sufinansiranje sa Gradom 40%) iz kreditnih sredstava	150.000		0	-150.000	0,00	0,00
B-23	Neurošena kreditna sredstva za _Izgradnja infrastrukture u industrijskoj zoni Aerodromsko naselje iz kreditnih sredstava	375.000		375.000	0	0,00	100,00
B-24	Neurošena kreditna sredstva za _Izgradnja infrastrukture u Industrijskoj zoni Celpak iz kreditnih sredstava	0		1.045.000	1.045.000	#DIV/0!	#DIV/0!
B-25	Neurošena kreditna sredstva za _Izgradnja vodovoda u selu Donji Garevci, zaseok Kukići iz kreditnih sredstava	25.922		0	-25.922	0,00	0,00
B-26	Neurošena kreditna sredstva za _Izgradnja vodovodne mreže u naselju Čarakovo - Gornje Polje iz kreditnih sredstava	105.000		0	-105.000	0,00	0,00
B-27	Neurošena kreditna sredstva za _Rekonstrukcija puteva iz kreditnih sredstava	180.639		0	-180.639	0,00	0,00
<b>C</b>	<b>Neurošena namjenska sredstva (C-1 do C-8)</b>	<b>3.304.321</b>	<b>0,00</b>	<b>6.322.295</b>	<b>3.017.974</b>	<b>0,00</b>	<b>191,33</b>
C-1	Neurošena namjenska sredstva za finansiranje posebnih mjera zaštite od požara iz prethodne 2021. godine	201.273		183.000	-18.273	0,00	90,92
C-2	Neurošena namjenska sredstva od naknada za korištenje voda iz prethodne godine	388.925		390.000	1.075	0,00	100,28

Ekon. kod	OPIS	PLAN PO I REBALANSU BUDŽETA ZA 2022. GOD.	IZVRŠENJE BUDŽETA 01.01.- 30.09.2022.GOD.	PLAN BUDŽETA ZA 2023. GOD	NOMINALNA RAZLIKA (5-3)	INDEX 4/3*100	INDEX 5/3*100
1	2	3	4	5	6	7	8
C-3	Neutrošena namjenska sredstva od naknada za korištenje šuma i šumskog zemljišta u društvenoj svojini iz 2021. godine	393.865		528.000	134.135	0,00	134,06
C-4	Neutrošena namjenska sredstva od naknada za promjenu namjene poljoprivrednog i zakupa poljoprivrednog zemljišta iz ranijih godina	330.000		65.000	-265.000	0,00	19,70
C-5	Prenos sredstava od učešća građana u komunalnoj infrastrukturi iz prethodne 2020.godine	0		0	0		
C-6	Neutrošeni transfer od Republičkog sekretarijata za raseljena lica i migracije za finansiranje povratka u RS (Projekat "Dogradnja kanalizacione mreže u naselju Janića pumpa")	50.000		0	-50.000	0,00	0,00
C-7	Neutrošeni transfer od Vlade Republike Srpske po Odluci o određivanju projekata iz programa javnih investicija Republike Srpske- Projekat "Putna i komunalna infrastruktura u gradu Prijedor" Sl.glasnik br.96/21 od 26.10.2021.g. i dopune Odluke o određivanju projekata iz programa javnih investicija Republike Srpsk "Sl.glasnik Republike Srpske" br.62/22 od 30.06.2022.g. i dopune Odluke o određivanju projekata iz programa javnih investicija Republike Srpsk "Sl.glasnik Republike Srpske" br.62/22 od 30.06.2022.g.	1.017.968		5.156.295	4.138.327	0,00	506,53
C-8	Ostali primici iz transakcija sa drugim budžetskim korisnicima iste jedinice vlasti _JZU "Dom zdravlja" Prijedor	922.290		0	-922.290	0,00	0,00
	<b>UKUPNO: PRIHODI, GRANTOVI, TRANSFERI, PRIMICI, OSTALI PRIMICI I NEUTROŠENA NAMJENSKA I KREDITNA SREDSTVA</b>	<b>77.437.666</b>	<b>54.483.858,02</b>	<b>72.109.768</b>	<b>-5.327.898</b>	<b>70,36</b>	<b>93,12</b>
	<b>PREGLED PRIHODA PO POSEBNIM PROPISIMA (FOND-02)</b>						
<b>72</b>	<b>NEPORESKI PRIHODI</b>	<b>98.465</b>	<b>58.222,78</b>	<b>66.200</b>	<b>-32.265</b>	<b>59,13</b>	<b>67,23</b>
<b>7225</b>	<b>PRIHODI OD PRUŽANJA JAVNIH USLUGA</b>	<b>56.965</b>	<b>46.558,78</b>	<b>55.700</b>	<b>-1.265</b>	<b>81,73</b>	<b>97,78</b>
<b>7225-21</b>	<b>PRIHODI OPŠTINSKIH GRADSKIH ORGANA UPRAVE</b>	<b>2.000</b>	<b>2.000,00</b>	<b>0</b>	<b>-2.000</b>	<b>100,00</b>	<b>0,00</b>
	<b>Gradonačelnik</b>						
7225-21	Prihodi od pružanja javnih usluga (prihodi od humanitarne projaje slika od škole slikanja "Boris Jeremić")	2.000	2.000,00	0	-2.000	100,00	0,00
<b>7225-91</b>	<b>VLASTITI PRIHODI BUDŽETSKIH KORISNIKA</b>	<b>54.965</b>	<b>44.558,78</b>	<b>55.700</b>	<b>735</b>	<b>81,07</b>	<b>101,34</b>
	<b>JU Poljoprivredno-prehrambena škola Prijedor</b>						
7225-91	Prihodi od pružanja javnih usluga	32.500	22.950,12	33.100	600	70,62	101,85
	<b>JU Ugostiteljsko ekonomska škola Prijedor</b>						
7225-91	Prihodi od pružanja javnih usluga	20.000	19.144,00	22.600	2.600	95,72	113,00
	<b>Muzej Kozare Prijedor</b>						
7225-91	Prihodi od pružanja javnih usluga	2.465	2.464,66	0	-2.465	99,99	0,00

Ekon. kod	OPIS	PLAN PO I REBALANSU BUDŽETA ZA 2022. GOD.	IZVRŠENJE BUDŽETA 01.01.- 30.09.2022.GOD.	PLAN BUDŽETA ZA 2023. GOD	NOMINALNA RAZLIKA (5-3)	INDEX 4/3*100	INDEX 5/3*100
1	2	3	4	5	6	7	8
<b>7291</b>	<b>OSTALI NEPORESKI PRIHODI BUDŽETSKIH KORISNIKA</b>	<b>41.500</b>	<b>11.664,00</b>	<b>10.500</b>	<b>-31.000</b>	<b>28,11</b>	<b>25,30</b>
	<b>Odjeljenje za opštu upravu</b>						
7291-24	Prihodi od naknada troškova vjenčanja	8.500	10.624,00	10.500	2.000	124,99	123,53
	<b>JU "Srednjoškolski centar Prijedor" Prijedor</b>						
7291-24	Prihodi od pružanja javnih usluga (Obrazovanje odraslih)	33.000	1.040,00	0	-33.000	3,15	0,00
<b>73</b>	<b>GRANTOVI</b>	<b>6.134</b>	<b>967,05</b>	<b>1.658</b>	<b>-4.476</b>	<b>15,77</b>	<b>27,03</b>
<b>7312</b>	<b>Grantovi iz zemlje</b>	<b>6.134</b>	<b>967,05</b>	<b>1.658</b>	<b>-4.476</b>	<b>15,77</b>	<b>27,03</b>
	<b>JU Centar za socijalni rad Prijedor (00740301)</b>						
7312-11	Grantovi iz zemlje (Soc zaštita osobama kojima je priznata međunarodna zaštita u BiH)	1.800	967,05	1.658	-142	53,73	92,11
	<b>JU Centar "Sunce" Prijedor</b>						
7312-11	Grantovi iz zemlje od pravnih lica	4.334	0,00	0	-4.334	0,00	0,00
	<b>UKUPNI PRIHODI FONDA 02:</b>	<b>104.599</b>	<b>59.189,83</b>	<b>67.858</b>	<b>-36.741</b>	<b>56,59</b>	<b>64,87</b>

**PRILOG BR.3**

**DOKUMENTACIONA OSNOVA**

**PLAN PO BUDŽETU GRADA PRIJEDORA ZA 2023. GODINU**

**PO KORISNICIMA I BLIŽIM NAMJENAMA**

**(EKONOMSKO-FUNKCIONALNA I ORGANIZACIONA KLASIFIKACIJA)**

**PO FONDOVIMA : 01\_OPŠTI FOND I FOND 02\_FOND PRIHODA PO POSEBNIM PROPISIMA**

EK KOD	FUNKC KLASA	ZAJEDNIČKA USLUGA/INDIVIDUALNA USLUGA	BROJ POZICIJE	OPIS	PLAN PO I REBALANSU BUDŽETA ZA 2022.GODINU	PLAN PO PRERASPODJEL I I REBALANSA BUDŽETA ZA 2022.GOD.	IZVRŠENJE 01.01.DO 30.09.2022.G.	PLAN BUDŽETA ZA 2023.GODINU	INDEX 8/6*100)	INDEX 9/6*100)
1	2	3	4	5	6	7	8	9	10	11
				<b>I -Gradska uprava (Operativna jedinica 1.) FOND 01</b>	<b>51.920.936</b>	<b>51.920.936</b>	<b>24.586.526</b>	<b>44.983.862</b>	<b>47,35</b>	<b>86,64</b>
				<b>Naziv budžetske organizacije: Gradonačelnik</b>	<b>12.051.670</b>	<b>12.051.670</b>	<b>8.659.477,70</b>	<b>1.539.500</b>	<b>71,85</b>	<b>12,77</b>
				<b>Naziv potrošačke jedinice: Troškovi kabineta Gradonačelnika Prijedora</b>	<b>1.369.670</b>	<b>1.369.670</b>	<b>1.185.048,81</b>	<b>332.500</b>	<b>86,52</b>	<b>24,28</b>
				<b>Broj potrošačke jedinice: 00740120</b>						
411200	0111	ZU	1	Putne dnevnice u zemlji i inostranstvu	5.000	5.000	897,95	5.000	17,96	100,00
412300	0111	ZU	2	Rashodi za režijski materijal	5.000	5.000	3.223,52	5.000	64,47	100,00
412500	0111	ZU	3	Rashodi za tekuće održavanje	200	200	57,60	500	28,80	250,00
412600	0111	ZU	4	Rashodi po osnovu putovanja	5.000	5.000	1.870,66	5.000	37,41	100,00
412700	0111	ZU	5	Rashodi za stručne usluge	20.000	20.000	17.997,05	20.000	89,99	100,00
412900	0111	ZU	6	Ostali nepomenuti rashodi	60.000	60.000	39.603,94	60.000	66,01	100,00
415200	0111	ZU	7	Grantovi u zemlji	160.000	160.000	80.905,61	70.000	50,57	43,75
415200	0740	IU	7/1	Pomoć zdravstvenim radnicima	415.000	415.000	426.400,00	0	102,75	0,00
415200	0660	ZU	7/2	Pomoć građanima za sanaciju šteta prouzrokovanim poplavom	130.000	130.000	143.000,00	0	110,00	0,00
416100	1090	ZU	8	Ostale doznake građanima	20.000	20.000	7.300,00	0	36,50	0,00
511300	0111	ZU	9	Izdaci za nabavku postrojenja i opreme	6.000	6.000	1.078,81	6.000	17,98	100,00
516100	0111	ZU	10	Izdaci za zalihe materijala	1.500	1.500	196,56	1.000	13,10	66,67
631100	0000		11	Izdaci po osnovu PDV-a	160.000	160.000	118.746,00	160.000	74,22	100,00
631900	0000		12	Ostali izdaci za otplatu neizmirenih obaveza iz ranijih godina po Zapisniku UIO	381.970	381.970	343.771,11	0	90,00	0,00
				<b>Naziv potrošačke jedinice: Troškovi manifestacija od posebnog interesa za promociju Grada</b>	<b>367.000</b>	<b>367.000</b>	<b>304.990,91</b>	<b>297.000</b>	<b>83,10</b>	<b>80,93</b>
				<b>Broj potrošačke jedinice: 00740123</b>						
				<b>Doček Nove godine na Trgu</b>						
				<b>Doček dječije Nove godine</b>						

EK KOD	FUNKC KLASA	ZAJEDNIČKA USLUGA/INDIVIDUALNA USLUGA	BROJ POZICIJE	OPIS	PLAN PO I REBALANSU BUDŽETA ZA 2022.GODINU	PLAN PO PRERASPODJEL I I REBALANSA BUDŽETA ZA 2022.GOD.	IZVRŠENJE 01.01.DO 30.09.2022.G.	PLAN BUDŽETA ZA 2023.GODINU	INDEX 8/6*100)	INDEX 9/6*100)
1	2	3	4	5	6	7	8	9	10	11
				Dan Republike						
				Obilježavanje Dana grada						
				Obilježavanje Krsne slave grada						
				Konferencija beba						
				Međunarodni dan djeteta						
				Manifestacija "Selo veselo"						
				Večeri kulturnog stvaralaštva						
				Dani zime na Kozari						
				Prijedorska zima 2023. godine (Zimska čarolija)						
				<b>Ostale gradske manifestacije od interesa za promociju Grada</b>						
412200	0111	ZU	13	Rashodi po osnovu utroška energije, komunalnih, komunikacijskih i transportnih usluga u Gradskoj upravi (Prevoz učesnika manifestacija, usluge obezbjeđivanja manifestacija)	7.000	7.000	7.048,16	7.000	100,69	100,00
412700	0111	ZU	14	Rashodi za stručne usluge	15.000	15.000	2.506,61	15.000	16,71	100,00
412900	0111	ZU	15	Ostali nepomenuti rashodi (Ugovori van radnog odnosa učesnika manifestacija, troškovi ugostiteljskih usluga za učesnike manifestacija )	320.000	320.000	278.003,14	250.000	86,88	78,13
511100	0111	ZU	15/1	Izdaci za izgradnju i pribavljanje sportsko- rekreativnih terena,ueđenje zelenih površina i trgova	25.000	25.000	17.433,00	25.000	69,73	100,00
				<b>Naziv potrošačke jedinice: Troškovi za usluge medijske promocije grada</b>	<b>761.000</b>	<b>761.000</b>	<b>460.650,94</b>	<b>600.000</b>	<b>60,53</b>	<b>78,84</b>
				<b>Broj potrošačke jedinice: 00740123</b>						
412700	0111	ZU	16	Rashodi za stručne usluge medijskih promocija Grada	225.000	225.000	114.150,94	200.000	50,73	88,89
415200	0111	ZU	17	Grantovi u zemlji - Učešće u finansiranju AD "Kozarskog vjesnika"	536.000	536.000	346.500,00	400.000	64,65	74,63



EK KOD	FUNKC KLASA	ZAJEDNIČKA USLUGA/INDIVIDUALNA USLUGA	BROJ POZICIJE	OPIS	PLAN PO I REBALANSU BUDŽETA ZA 2022.GODINU	PLAN PO PRERASPODJEL I I REBALANSA BUDŽETA ZA 2022.GOD.	IZVRŠENJE 01.01.DO 30.09.2022.G.	PLAN BUDŽETA ZA 2023.GODINU	INDEX 8/6*100)	INDEX 9/6*100)
1	2	3	4	5	6	7	8	9	10	11
				<b>Naziv potrošačke jedinice: Sredstva za posebne namjene</b>	<b>450.000</b>	<b>450.000</b>	<b>134.892,40</b>	<b>310.000</b>	<b>29,98</b>	<b>68,89</b>
				<b>Broj potrošačke jedinice: 00740123</b>						
415200	0840	ZU	18	Grant vjerskim institucijama za tekuće i kapitalne projekte	100.000	100.000	84.892,40	60.000	84,89	60,00
415200	0840	ZU	19	Učešće u izgradnji parohijskog doma -Centar	50.000	50.000	50.000,00	50.000	100,00	100,00
415200	0840	ZU	21/1	"Sufinansiranje izgradnje Svetosavskog doma u Omarskoj" _iz Programa javnih investicija Republike Srpske sl.glasnik 62/22	0	0	0,00	100.000		
416100	1060	ZU	20	Troškovi alternativnog smještaja i raseljena lica	0	0	0,00	0		
415200	1060	ZU	20/1	Sredstva za podršku povratka	0	47.251	0,00	20.000		
416100	1060	ZU	21	Sredstva za podršku povratka	200.000	152.749	0,00	80.000	0,00	40,00
511100	0840	ZU	21/1	"Sufinansiranje izgradnje Svetosavskog doma u Omarskoj" _iz Programa javnih investicija Republike Srpske sl.glasnik 62/22	100.000	100.000	0,00	0	0,00	0,00
				<b>Naziv potrošačke jedinice: Plate i naknade zaposlenih u Gradskoj upravi</b>	<b>9.104.000</b>	<b>9.104.000</b>	<b>6.573.894,64</b>	<b>0</b>	<b>72,21</b>	<b>0,00</b>
				<b>Broj potrošačke jedinice: 00740126</b>						
411100	0412	ZU	22	Rashodi za bruto plate	6.800.000	6.800.000	4.886.394,73	0	71,86	0,00
411200	0412	ZU	23	Rashodi za bruto naknade troškova i ostalih ličnih primanja zaposlenih po osnovu rada	1.450.000	1.450.000	1.045.054,54	0	72,07	0,00
411300	0412	ZU	24	Rashodi za naknadu plata zaposlenih za vrijeme bolovanja (bruto) <b>koji se ne refundiraju</b>	144.000	144.000	114.192,22	0	79,30	0,00
411300	0412	ZU	25	Sredstva za potencijalna bolovanja koja se ne refundiraju (bruto)	20.000	20.000	0,00	0	0,00	0,00
411400	0412	ZU	26	Rashodi za otpremnine i jednokratne pomoći (bruto)	120.000	120.000	63.207,07	0	52,67	0,00
412900	0111	ZU	27	Ostali nepomenuti rashodi	430.000	430.000	363.759,67	0	84,60	0,00

EK KOD	FUNKC KLASA	ZAJEDNIČKA USLUGA/INDIVIDUALNA USLUGA	BROJ POZICIJE	OPIS	PLAN PO I REBALANSU BUDŽETA ZA 2022.GODINU	PLAN PO PRERASPODJEL I I REBALANSA BUDŽETA ZA 2022.GOD.	IZVRŠENJE 01.01.DO 30.09.2022.G.	PLAN BUDŽETA ZA 2023.GODINU	INDEX 8/6*100)	INDEX 9/6*100)
1	2	3	4	5	6	7	8	9	10	11
638100	0000		28	Ostali izdaci iz transakcija sa drugim jedinicama vlasti (neto) - Naknade za porodiljsko odsustvo i za vrijeme bolovanja <u>koje se refundira</u>	125.000	125.000	101.286,41	0	81,03	0,00
638100	0000		29	Sredstva za naknade za potencijalno porodiljsko odsustvo i za bolovanje preko 30 dana koja se refundiraju (neto)	15.000	15.000	0,00	0	0,00	0,00
				<b>Naziv budžetske organizacije: Stručna služba Skupštine Grada Prijedor</b>	<b>0</b>	<b>0</b>	<b>0</b>	<b>65.900</b>		
				<b>Naziv potrošačke jedinice: Troškovi stručna služba Skupštine Grada Prijedor</b>	<b>0</b>	<b>0</b>	<b>0</b>	<b>65.900</b>		
				<b>Broj potrošačke jedinice: 00740 _____</b>						
				<b>Šifra projekta: 0741251</b>						
411200	0111	ZU	40	Putne dnevnice u zemlji i inostranstvu	0	0		2.500		
412300	0111	ZU	41	Rashodi za režijski materijal	0	0		10.000		
412500	0111	ZU	42	Rashodi za tekuće održavanje	0	0		4.400		
412600	0111	ZU	43	Rashodi po osnovu putovanja	0	0		2.000		
412700	0111	ZU	44	Rashodi za stručne usluge ( rashodi za objavu oglasa i konkursa i ostale usluge informisanja i medija)	0	0		25.000		
412900	0111	ZU	45	Ostali nepomenuti rashodi	0	0		11.000		
511300	0111	ZU	46	Izdaci za nabavku postrojenja i opreme (Izdaci za kancelarijski namještaj i izdaci za računarsku opremu, izdaci za nabavku klima uređaja, nabavka tableta za odbornike i nabavka zaštitinih roletni)	0	0		10.000		

EK KOD	FUNKC KLASA	ZAJEDNIČKA USLUGA/INDIVIDUALNA USLUGA	BROJ POZICIJE	OPIS	PLAN PO I REBALANSU BUDŽETA ZA 2022.GODINU	PLAN PO PRERASPODJEL I I REBALANSA BUDŽETA ZA 2022.GOD.	IZVRŠENJE 01.01.DO 30.09.2022.G.	PLAN BUDŽETA ZA 2023.GODINU	INDEX 8/6*100)	INDEX 9/6*100)
1	2	3	4	5	6	7	8	9	10	11
516100	0111	ZU	47	Izdaci za zalihe auto guma, sitnog inventara, materijala , robe i ambalaže i sl.	0	0		1.000		
				<b>Naziv budžetske organizacije: Stručna služba Gradonačelnika (Zbir po šiframa potrošačkih jedinica: 00740110 i 00740111)</b>	<b>2.243.500</b>	<b>2.243.500</b>	<b>1.273.558,45</b>	<b>2.121.900</b>	<b>56,77</b>	<b>94,58</b>
				<b>Naziv potrošačke jedinice: Troškovi stručne službe Gradonačelnika</b>	<b>1.540.400</b>	<b>1.540.400</b>	<b>770.128,59</b>	<b>1.406.100</b>	<b>50,00</b>	<b>91,28</b>
				<b>Broj potrošačke jedinice: 00740110</b>						
				<b>Naziv potrošačke jedinice: Troškovi stručne službe Gradonačelnika (tri odsjeka)</b>	<b>318.500</b>	<b>318.500</b>	<b>49.456,18</b>	<b>136.500</b>	<b>15,53</b>	<b>42,86</b>
				<b>Šifra projekta: 0741243 - Odsjek za javne nabavke</b>						
				<b>Šifra projekta: 0741244 - Odsjek za ljudske resurse, normativno-pravne poslove i drugostepeni postupak</b>						
				<b>Šifra projekta: 0741245 - Odsjek za imovinske poslove i evidenciju nekretnina</b>						
411200	0111	ZU	30	Putne dnevnice u zemlji i inostranstvu	2.000	2.000	686,80	2.000	34,34	100,00
412300	0111	ZU	31	Rashodi za režijski materijal	6.000	6.000	3.309,31	5.000	55,16	83,33
412500	0111	ZU	32	Rashodi za tekuće održavanje	1.000	1.000	58,75	1.000	5,88	100,00
412600	0111	ZU	33	Rashodi po osnovu putovanja	5.000	5.000	2.041,79	6.000	40,84	120,00
412700	0111	ZU	34	Rashodi za stručne usluge (rashodi za osiguranje zaposlenih, rashodi za notarske i prevodilačke usluge, rashodi za objavu oglasa i konkursa, izdaci za geodetsko katastarske usluge, izdaci za usluge vještačenja, izdaci za ostale usluge informisanja i medija)	60.000	60.000	24.957,83	46.000	41,60	76,67
412900	0111	ZU	35	Ostali nepomenuti rashodi	4.000	4.000	2.077,02	1.000	51,93	25,00
511100	0660	ZU	36	Sredstva za eksproprijaciju za gradske objekte (nepokretnosti)	200.000	200.000	0,00	0	0,00	0,00

EK KOD	FUNKC KLASA	ZAJEDNIČKA USLUGA/INDIVIDUALNA USLUGA	BROJ POZICIJE	OPIS	PLAN PO I REBALANSU BUDŽETA ZA 2022.GODINU	PLAN PO PRERASPODJEL I I REBALANSA BUDŽETA ZA 2022.GOD.	IZVRŠENJE 01.01.DO 30.09.2022.G.	PLAN BUDŽETA ZA 2023.GODINU	INDEX 8/6*100)	INDEX 9/6*100)
1	2	3	4	5	6	7	8	9	10	11
513100	0660	ZU	36/1	Sredstva za eksproprijaciju za gradske objekte (nepokretnosti- zemljište)	10.000	10.000	13.693,28	50.000	136,93	500,00
511300	0111	ZU	37	Izdaci za nabavku postrojenja i opreme (Izdaci za kancelarijski namještaj i izdaci za računarsku opremu)	5.000	5.000	2.631,40	5.000	52,63	100,00
516100	0111	ZU	38	Izdaci za zalihe auto guma, sitnog inventara, materijala , robe i ambalaže i sl.	500	500	0,00	500	0,00	100,00
631200	0000		39	Izdaci po osnovu depozita i kaucija	25.000	25.000	0,00	20.000	0,00	80,00
				<b>Naziv potrošačke jedinice: Odsjek za stručne i administrativne poslove Skupštine Grada</b>	<b>59.000</b>	<b>59.000</b>	<b>28.064,57</b>	<b>0</b>	<b>47,57</b>	<b>0,00</b>
				<b>Broj potrošačke jedinice: 00740110</b>						
				<b>Šifra projekta: 0741251</b>						
411200	0111	ZU	40	Putne dnevnice u zemlji i inostranstvu	1.500	1.500	1.276,20	0	85,08	0,00
412300	0111	ZU	41	Rashodi za režijski materijal	8.000	8.000	2.749,82	0	34,37	0,00
412500	0111	ZU	42	Rashodi za tekuće održavanje	4.400	4.400	680,45	0	15,46	0,00
412600	0111	ZU	43	Rashodi po osnovu putovanja	1.000	1.000	515,71	0	51,57	0,00
412700	0111	ZU	44	Rashodi za stručne usluge ( rashodi za objavu oglasa i konkursa i ostale usluge informisanja i medija)	22.600	22.600	10.271,43	0	45,45	0,00
412900	0111	ZU	45	Ostali nepomenuti rashodi	11.000	11.000	8.735,70	0	79,42	0,00
511300	0111	ZU	46	Izdaci za nabavku postrojenja i opreme (Izdaci za kancelarijski namještaj i izdaci za računarsku opremu,izdaci za nabavku klima uređaja, nabavka tableta za odbornike i nabavka zaštitinih roletni)	10.000	10.000	3.590,73	0	35,91	0,00
516100	0111	ZU	47	Izdaci za zalihe auto guma, sitnog inventara, materijala , robe i ambalaže i sl.	500	500	244,53	0	48,91	0,00
				<b>Odsjek za informaciono komunikacione tehnologije</b>	<b>444.500</b>	<b>444.500</b>	<b>226.414,79</b>	<b>550.400</b>	<b>50,94</b>	<b>123,82</b>
				<b>Broj potrošačke jedinice: 00740110</b>						
				<b>Šifra projekta: 0741254</b>						
411200	0111	ZU	48	Putne dnevnice u zemlji i inostranstvu	750	750	140,00	750	18,67	100,00

EK KOD	FUNKC KLASA	ZAJEDNIČKA USLUGA/INDIVIDUALNA USLUGA	BROJ POZICIJE	OPIS	PLAN PO I REBALANSU BUDŽETA ZA 2022.GODINU	PLAN PO PRERASPODJEL I I REBALANSA BUDŽETA ZA 2022.GOD.	IZVRŠENJE 01.01.DO 30.09.2022.G.	PLAN BUDŽETA ZA 2023.GODINU	INDEX 8/6*100)	INDEX 9/6*100)
1	2	3	4	5	6	7	8	9	10	11
412200	0111	ZU	49	Rashodi po osnovu IP CENTREX usluge,TOTAL GROUP, IP/MPLS VPN I BIZ integrisanih usluga, VPN Trezor,direktnog pristupa internetu i usluga pristupa internetu, videonadzora i javnog uzbunjivanja telekom usluge za poboljšanja kvaliteta života građana (Smart City) senzori, WI FI u gradskoj zoni i sms plaćanje parkinga i VAS usluga	180.000	180.000	109.556,34	200.000	60,86	111,11
412300	0111	ZU	50	Rashodi za režijski materijal	2.000	2.000	1.445,05	2.000	72,25	100,00
412500	0111	ZU	51	Rashodi za tekuće održavanje	3.000	3.000	2.060,87	3.000	68,70	100,00
412600	0111	ZU	52	Rashodi po osnovu putovanja	1.500	1.500	954,30	1.000	63,62	66,67
412700	0111	ZU	53	Rashodi za stručne usluge (Print sistem menadžment, održavanje računarske opreme i održavanje softvera)	125.000	125.000	89.827,66	136.500	71,86	109,20
412900	0111	ZU	54	Ostali nepomenuti rashodi	5.000	5.000	3.807,90	5.500	76,16	110,00
511100	0111	ZU	54/1	Izvođenje pripremnih radova za potrebe video nadzora Grada Prijedor	52.000	52.000		12.000	0,00	23,08
511300	0111	ZU	55	Izdaci za nabavku postrojenja i opreme (Izdaci za nabavku namještaja, izdaci za nabavku računarske opreme i nabavku računarske mrežne opreme, izdaci za nabavku telefonske opreme, nabavka servera)	50.000	50.000	5.573,81	108.200	11,15	216,40
511700	0111	ZU	56	Izdaci za ostalu nematerijalnu proizvedenu imovinu (Licence, softveri, antivirusni programi, softver za sms naplatu parkinga, softver za backup i replikaciju postojećeg servera)	25.000	25.000	12.899,48	81.200	51,60	324,80
516100	0111	ZU	57	Izdaci za zalihe auto guma, sitnog inventara, materijala , robe i ambalaže i sl.	250	250	149,38	250	59,75	100,00
				<b>Odsjek za zajedničke poslove</b>	<b>704.600</b>	<b>704.600</b>	<b>461.398,41</b>	<b>705.000</b>	<b>65,48</b>	<b>100,06</b>
				<b>Broj potrošačke jedinice: 00740110</b>						

EK KOD	FUNKC KLASA	ZAJEDNIČKA USLUGA/INDIVIDUALNA USLUGA	BROJ POZICIJE	OPIS	PLAN PO I REBALANSU BUDŽETA ZA 2022.GODINU	PLAN PO PRERASPODJEL I I REBALANSA BUDŽETA ZA 2022.GOD.	IZVRŠENJE 01.01.DO 30.09.2022.G.	PLAN BUDŽETA ZA 2023.GODINU	INDEX 8/6*100)	INDEX 9/6*100)
1	2	3	4	5	6	7	8	9	10	11
				<b>Šifra projekta: 0741252</b>						
411200	0111	ZU	58	Putne dnevnicke u zemlji i inostranstvu	100	100		100	0,00	100,00
412200	0111	ZU	59	Rashodi po osnovu utroška energije, komunalnih, komunikacijskih i transportnih usluga u Gradskoj upravi	520.000	520.000	373.813,99	520.000	71,89	100,00
412300	0111	ZU	60	Rashodi za režijski materijal	60.000	60.000	15.660,68	60.000	26,10	100,00
412500	0111	ZU	61	Rashodi za tekuće održavanje	50.000	50.000	20.783,11	50.000	41,57	100,00
412600	0111	ZU	62	Rashodi po osnovu putovanja	40.100	40.100	32.934,10	40.000	82,13	99,75
412700	0111	ZU	63	Rashodi za stručne usluge (rashodi za osiguranje imovine , rashodi za osiguranje vozila i tehnički pregled vozila)	17.900	17.900	7.463,55	17.900	41,70	100,00
412900	0111	ZU	64	Ostali nepomenuti rashodi	6.000	6.000	4.589,56	6.000	76,49	100,00
516100	0111	ZU	65	Izdaci za zalihe auto guma, sitnog inventara, materijala , robe i ambalaže i sl.	10.500	10.500	6.153,42	11.000	58,60	104,76
				<b>Odsjek za mjesne zajednice</b>	<b>13.800</b>	<b>13.800</b>	<b>4.794,64</b>	<b>14.200</b>	<b>34,74</b>	<b>102,90</b>
				<b>Broj potrošačke jedinice: 00740110</b>						
				<b>Šifra projekta: 0741253</b>						
411200	0111	ZU	66	Putne dnevnicke u zemlji i inostranstvu	100	100	20,00	100	20,00	100,00
412300	0111	ZU	67	Rashodi za režijski materijal	3.300	3.300	1.974,20	3.500	59,82	106,06
412500	0111	ZU	68	Rashodi za tekuće održavanje	1.800	1.800	224,05	1.800	12,45	100,00
412600	0111	ZU	69	Rashodi po osnovu putovanja	800	800	402,20	1.000	50,28	125,00
412700	0111	ZU	70	Rashodi za stručne usluge	900	900		900	0,00	100,00
412900	0111	ZU	71	Ostali nepomenuti rashodi	1.000	1.000	202,74	1.000	20,27	100,00
511300	0111	ZU	72	Izdaci za nabavku postrojenja i opreme	5.000	5.000	1.872,00	5.000	37,44	100,00
516100	0111	ZU	73	Izdaci za zalihe auto guma, sitnog inventara, materijala , robe i ambalaže i sl.	900	900	99,45	900	11,05	100,00
				<b>Naziv potrošačke jedinice: Ostale posebne namjene iz nadležnosti Gradske uprave</b>	<b>570.100</b>	<b>570.100</b>	<b>427.909,19</b>	<b>610.500</b>	<b>75,06</b>	<b>107,09</b>
				<b>Broj potrošačke jedinice: 00740111</b>						

EK KOD	FUNKC KLASA	ZAJEDNIČKA USLUGA/INDIVIDUALNA USLUGA	BROJ POZICIJE	OPIS	PLAN PO I REBALANSU BUDŽETA ZA 2022.GODINU	PLAN PO PRERASPODJEL I I REBALANSA BUDŽETA ZA 2022.GOD.	IZVRŠENJE 01.01.DO 30.09.2022.G.	PLAN BUDŽETA ZA 2023.GODINU	INDEX 8/6*100)	INDEX 9/6*100)
1	2	3	4	5	6	7	8	9	10	11
412900	0111	ZU	74	Ostali nepomenuti rashodi -bruto naknade odbornicima, komisijama i odborima	471.100	471.100	353.659,19	511.500	75,07	108,58
415200	0111	ZU	75	Grantovi u zemlji -Učešće u finansiranju političkih partija	99.000	99.000	74.250,00	99.000	75,00	100,00
				<b>Naziv potrošačke jedinice: Troškovi izbora</b>	<b>133.000</b>	<b>133.000</b>	<b>75.520,67</b>	<b>65.300</b>	<b>56,78</b>	<b>49,10</b>
				<b>Broj potrošačke jedinice: 00740111</b>						
411200	0111	ZU	76	Putne dnevnice u zemlji i inostranstvu	3.000	3.000	160,00	2.500	5,33	83,33
412100	0111	ZU	77	Rashodi po osnovu zakupa za biračka mjesta	0	2.300	800,00	0		
412200	0111	ZU	78	Rashodi po osnovu utroška energije, komunalnih, komunikacijskih i transportnih usluga	3.000	700	4,00	0	0,13	0,00
412300	0111	ZU	79	Rashodi za režijski materijal	2.000	2.000	1.015,42	500	50,77	25,00
412500	0111	ZU	80	Rashodi za tekuće održavanje	0	0		0		
412600	0111	ZU	81	Rashodi po osnovu putovanja i smještaja	2.500	2.500	568,50	3.000	22,74	120,00
412700	0111	ZU	82	Rashodi za stručne usluge	17.500	17.500	2.122,38	0	12,13	0,00
412900	0111	ZU	83	Rashodi za bruto naknade troškova i ostalih ličnih primanja zaposlenih članova Gradske izborne komisije i angažovanih lica u procesu tehničke pripreme i provodjenja izbora	105.000	105.000	70.850,37	59.300	67,48	56,48
412900	0111	ZU	84	Rashodi za bruto naknade članovima biračkih odbora	0	0	0,00	0		
511300	0111	ZU	85	Izdaci za nabavku postrojenja i opreme	0	0	0,00	0		
				<b>Naziv potrošačke jedinice: Troškovi izbora u mjesnim zajednicama</b>	<b>0</b>	<b>0</b>	<b>0,00</b>	<b>40.000</b>		
				<b>Broj potrošačke jedinice: 00740111</b>						
412700	0111	ZU	86	Rashodi za stručne usluge	0	0	0,00	10.600		
412900	0111	ZU	87	Rashodi za bruto naknade članovima biračkih odbora	0	0	0,00	29.400		
				<b>Naziv budžetske organizacije: Jedinica za internu reviziju</b>	<b>6.400</b>	<b>6.400</b>	<b>2.380,90</b>	<b>7.500</b>	<b>37,20</b>	<b>117,19</b>

EK KOD	FUNKC KLASA	ZAJEDNIČKA USLUGA/INDIVIDUALNA USLUGA	BROJ POZICIJE	OPIS	PLAN PO I REBALANSU BUDŽETA ZA 2022.GODINU	PLAN PO PRERASPODJEL I I REBALANSA BUDŽETA ZA 2022.GOD.	IZVRŠENJE 01.01.DO 30.09.2022.G.	PLAN BUDŽETA ZA 2023.GODINU	INDEX 8/6*100)	INDEX 9/6*100)
1	2	3	4	5	6	7	8	9	10	11
				<b>Naziv potrošačke jedinice: Troškovi Jedinice za internu reviziju</b>	<b>6.400</b>	<b>6.400</b>	<b>2.380,90</b>	<b>7.500</b>	<b>37,20</b>	<b>117,19</b>
				<b>Broj potrošačke jedinice: 00740121</b>						
411200	0111	ZU	88	Putne dnevnice u zemlji i inostranstvu	400	400	40,00	700	10,00	175,00
412300	0111	ZU	89	Rashodi za režijski materijal	900	900	628,85	1.000	69,87	111,11
412500	0111	ZU	90	Rashodi za tekuće održavanje	100	100	13,20	200	13,20	200,00
412600	0111	ZU	91	Rashodi po osnovu putovanja	1.500	1.500	559,40	1.900	37,29	126,67
412700	0111	ZU	92	Rashodi za stručne usluge	0	0	0,00	0		
412900	0111	ZU	93	Ostali nepomenuti rashodi	1.800	1.800	1.040,00	2.000	57,78	111,11
511300	0111	ZU	94	Izdaci za nabavku postrojenja i opreme	1.400	1.400	0,00	1.400	0,00	100,00
516100	0111	ZU	94/1	Izdaci za zalihe materijala	300	300	99,45	300	33,15	100,00
				<b>Naziv budžetske organizacije: Odsjek za inspekcijske poslove</b>	<b>19.500</b>	<b>19.500</b>	<b>4.832,09</b>	<b>23.400</b>	<b>24,78</b>	<b>120,00</b>
				<b>Naziv potrošačke jedinice: Troškovi Odsjeka za inspekcijske poslove</b>	<b>19.500</b>	<b>19.500</b>	<b>4.832,09</b>	<b>23.400</b>	<b>24,78</b>	<b>120,00</b>
				<b>Broj potrošačke jedinice: 00740127</b>						
411200	0111	ZU	95	Putne dnevnice u zemlji i inostranstvu	3.000	3.000	95,00	3.000	3,17	100,00
412300	0111	ZU	96	Rashodi za režijski materijal	5.000	5.000	3.333,44	5.000	66,67	100,00
412500	0111	ZU	97	Rashodi za tekuće održavanje	2.000	2.000	403,45	2.000	20,17	100,00
412600	0111	ZU	98	Rashodi po osnovu putovanja	2.000	3.660	1.000,20	3.000	50,01	150,00
412700	0111	ZU	99	Rashodi za stručne usluge	1.500	1.500	0,00	2.000	0,00	133,33
412900	0111	ZU	99/1	Ostali nepomenuti rashodi	0	380	0,00	500		
511300	0111	ZU	101	Izdaci za nabavku postrojenja i opreme	6.000	160	0,00	1.500	0,00	25,00
516100	0111	ZU	102	Izdaci za HTZ opremu	0	3.800	0,00	6.400		
				<b>Naziv budžetske organizacije: Odsjek komunalne policije</b>	<b>22.050</b>	<b>22.050</b>	<b>10.091,49</b>	<b>23.200</b>	<b>45,77</b>	<b>105,22</b>
				<b>Naziv potrošačke jedinice: Troškovi Odsjeka komunalne policije</b>	<b>22.050</b>	<b>22.050</b>	<b>10.091,49</b>	<b>23.200</b>	<b>45,77</b>	<b>105,22</b>



EK KOD	FUNKC KLASA	ZAJEDNIČKA USLUGA/INDIVIDUALNA USLUGA	BROJ POZICIJE	OPIS	PLAN PO I REBALANSU BUDŽETA ZA 2022.GODINU	PLAN PO PRERASPODJEL I I REBALANSA BUDŽETA ZA 2022.GOD.	IZVRŠENJE 01.01.DO 30.09.2022.G.	PLAN BUDŽETA ZA 2023.GODINU	INDEX 8/6*100)	INDEX 9/6*100)
1	2	3	4	5	6	7	8	9	10	11
				<b>Broj potrošačke jedinice: 00740128</b>						
411200	0111	ZU	103	Putne dnevnice u zemlji i inostranstvu	300	300	0,00	300	0,00	100,00
412200	0111	ZU	104	Rashodi za ostale komunikacione usluge-kartice za usluge videonadzora	900	900	0,00	900	0,00	100,00
412300	0111	ZU	105	Rashodi za režijski materijal	2.200	2.200	1.874,09	2.200	85,19	100,00
412500	0111	ZU	106	Rashodi za tekuće održavanje	600	600	140,08	600	23,35	100,00
412600	0111	ZU	107	Rashodi po osnovu putovanja	300	300	0,00	300	0,00	100,00
412700	0111	ZU	108	Rashodi za stručne usluge	300	300	0,00	300	0,00	100,00
412900	0111	ZU	109	Ostali nepomenuti rashodi-ugovorene usluge odsjeka	2.000	2.000	0,00	2.000	0,00	100,00
511300	0111	ZU	110	Izdaci za nabavku postrojenja i opreme	6.600	6.600	3.369,60	6.600	51,05	100,00
516100	0111	ZU	111	Izdaci za HTZ opremu	8.850	8.850	4.707,72	10.000	53,19	112,99
				<b>Naziv budžetske organizacije: Odsjek za civilnu zaštitu</b>	<b>32.400</b>	<b>32.400</b>	<b>4.221,73</b>	<b>29.400</b>	<b>13,03</b>	<b>90,74</b>
				<b>Naziv potrošačke jedinice: Troškovi Odsjeka za civilnu zaštitu</b>	<b>32.400</b>	<b>32.400</b>	<b>4.221,73</b>	<b>29.400</b>	<b>13,03</b>	<b>90,74</b>
				<b>Broj potrošačke jedinice: 00740131</b>						
411200	0320	ZU	112	Putne dnevnice u zemlji i inostranstvu	400	400	80,00	400	20,00	100,00
412300	0320	ZU	113	Rashodi za režijski materijal	600	600	575,78	600	95,96	100,00
412500	0320	ZU	114	Rashodi za tekuće održavanje	3.000	3.000	310,05	3.000	10,34	100,00
412600	0320	ZU	115	Rashodi po osnovu putovanja	1.000	1.000	27,00	1.000	2,70	100,00
412700	0320	ZU	116	Rashodi za stručne usluge	1.000	1.000	0,00	1.000	0,00	100,00
412900	0320	ZU	117	Ostali nepomenuti rashodi	400	400	30,00	400	7,50	100,00
415200	0320	ZU	118	Grantovi za udruženja za podršku civilne zaštite (Ronilačkom klubu "Sana", Radio klubu Kozara i Crvenom krstu)	5.000	5.000	3.000,00	5.000	60,00	100,00
415200	0320	ZU	119	<u>Učešće u provođenju programa Vlade Švajcarske i Ujedinjenih nacija - "Smanjenje rizika od katastrofa i održivi razvoj u BiH"</u>	5.000	5.000	0,00	5.000	0,00	100,00

EK KOD	FUNKC KLASA	ZAJEDNIČKA USLUGA/INDIVIDUALNA USLUGA	BROJ POZICIJE	OPIS	PLAN PO I REBALANSU BUDŽETA ZA 2022.GODINU	PLAN PO PRERASPODJEL I I REBALANSA BUDŽETA ZA 2022.GOD.	IZVRŠENJE 01.01.DO 30.09.2022.G.	PLAN BUDŽETA ZA 2023.GODINU	INDEX 8/6*100)	INDEX 9/6*100)
1	2	3	4	5	6	7	8	9	10	11
511300	0320	ZU	120	Izdaci za nabavku postrojenja i opreme	14.000	14.000	0,00	7.000	0,00	50,00
516100	0320	ZU	121	Nabavka rezervnih dijelova i potrošnog materijala za održavanje sistema videonadzora i sistema za uzbunjivanje građana	2.000	2.000	198,90	6.000	9,95	300,00
				<b>Naziv budžetske organizacije: Odsjek za strateško planiranje, upravljanje projektima i razvojem</b>	<b>57.700</b>	<b>57.700</b>	<b>1.609,61</b>	<b>61.500</b>	<b>2,79</b>	<b>106,59</b>
				<b>Naziv potrošačke jedinice: Troškovi Odsjeka za strateško planiranje, upravljanje projektima i razvojem</b>	<b>7.700</b>	<b>7.700</b>	<b>1.609,61</b>	<b>11.500</b>	<b>20,90</b>	<b>149,35</b>
				<b>Broj potrošačke jedinice: 00740122</b>						
411200	0111	ZU	122	Putne dnevnice u zemlji i inostranstvu	2.000	2.000	460,00	2.000	23,00	100,00
412300	0111	ZU	123	Rashodi za režijski materijal	1.000	1.000	581,51	2.000	58,15	200,00
412500	0111	ZU	124	Rashodi za tekuće održavanje	700	700	54,90	1.000	7,84	142,86
412600	0111	ZU	125	Rashodi po osnovu putovanja	2.500	2.500	513,20	3.000	20,53	120,00
412700	0111	ZU	126	Rashodi za stručne usluge	0	0	0,00	1.000		
412900	0111	ZU	127	Ostali nepomenuti rashodi	500	500	0,00	500	0,00	100,00
511300	0111	ZU	128	Izdaci za nabavku postrojenja i opreme	1.000	1.000	0,00	2.000	0,00	200,00
				<b>Naziv potrošačke jedinice: Sredstva za projekte Grada</b>	<b>50.000</b>	<b>50.000</b>	<b>0,00</b>	<b>50.000</b>	<b>0,00</b>	<b>100,00</b>
				<b>Broj potrošačke jedinice: 00740122</b>						
412700	0111	ZU	129	Izrada Strategije razvoja Grada Prijedor	50.000	50.000	0,00	50.000	0,00	100,00
				<b>Naziv budžetske organizacije: Teritorijalna vatrogasno - spasilačka jedinica Prijedor</b>	<b>353.100</b>	<b>353.100</b>	<b>168.524,15</b>	<b>426.900</b>	<b>47,73</b>	<b>120,90</b>
				<b>Naziv potrošačke jedinice: Djelatnost Teritorijane vatrogasno - spasilačke jedinice Prijedor</b>	<b>313.100</b>	<b>313.100</b>	<b>138.524,15</b>	<b>386.900</b>	<b>44,24</b>	<b>123,57</b>
				<b>Broj potrošačke jedinice: 00740129</b>						
411200	0320	ZU	130	Putne dnevnice u zemlji i inostranstvu	3.000	3.000	2.014,60	3.000	67,15	100,00
412200	0320	ZU	131	Rashodi po osnovu utroška energije, komunalnih, komunikacijskih i transportnih usluga	50.000	2.800	491,40	2.000	0,98	4,00

EK KOD	FUNKC KLASA	ZAJEDNIČKA USLUGA/INDIVIDUALNA USLUGA	BROJ POZICIJE	OPIS	PLAN PO I REBALANSU BUDŽETA ZA 2022.GODINU	PLAN PO PRERASPODJEL I I REBALANSA BUDŽETA ZA 2022.GOD.	IZVRŠENJE 01.01.DO 30.09.2022.G.	PLAN BUDŽETA ZA 2023.GODINU	INDEX 8/6*100)	INDEX 9/6*100)
1	2	3	4	5	6	7	8	9	10	11
412300	0320	ZU	132	Rashodi za režijski materijal	7.000	7.000	6.066,45	11.000	86,66	157,14
412400	0320	ZU	133	Rashodi za posebne namjene (Nabavka pjenila za gašenje požara)	2.500	2.500	2.495,03	4.000	99,80	160,00
412500	0320	ZU	134	Rashodi za tekuće održavanje iz namjenskih sredstava	49.800	59.800	51.617,25	100.000	103,65	200,80
412600	0320	ZU	135	Rashodi po osnovu putovanja	800	48.000	35.428,39	71.500	4.428,55	8.937,50
412700	0320	ZU	136	Rashodi za stručne usluge	35.000	35.000	5.004,82	40.000	14,30	114,29
412900	0320	ZU	137	Ostali nepomenuti rashodi	20.000	20.000	10.878,78	15.400	54,39	77,00
413100	0320	ZU	137/1	Rashodi po osnovu kamata na obveznice u zemlji	0	0	0,00	0		
511300	0320	ZU	140	Izdaci za nabavku postrojenja i opreme iz namjenskih sredstava	40.000	40.000	2.172,17	50.000	5,43	125,00
511300	0660	ZU	140/1	Nabavka specijalnog vozila za potrebe Teritorijalno vatrogasno - spasilačke jedinice Prijedor putem prve emisije obveznica	0	0		0		
516100	0320	ZU	141	Izdaci za zalihe sitnog inventara, materijala, robe i ambalaže iz namjenskih sredstava	105.000	95.000	22.355,26	90.000	21,29	85,71
621100	0000		141/1	Izdaci za otplatu glavnice po obveznicama u zemlji	0	0	0,00	0		
				<b>Naziv potrošačke jedinice: Sredstva po Programu upotrebe od naknada za zaštitu od požara</b>	<b>0</b>	<b>0</b>	<b>0,00</b>	<b>0</b>		
				<b>Broj potrošačke jedinice: 00740129</b>						
413300	0320	ZU	143	Kamate na kredit za dogradnju vatrogasnog doma iz namjenskih sredstava	0	0	0,00	0		
511300	0320	ZU	144	Sredstva za nabavku opreme za rad vatrogasnog servisa	0	0	0,00	0		
511300	0320	ZU	145	Učešće za nabavku vatrogasnog vozila za spašavanje sa visine (autoljestve sa korpom)	0	0	0,00	0		
621300	0000		146	Otplata glavnice po kreditu za dogradnju vatrogasnog doma iz namjenskih sredstava	0	0	0,00	0		

EK KOD	FUNKC KLASA	ZAJEDNIČKA USLUGA/INDIVIDUALNA USLUGA	BROJ POZICIJE	OPIS	PLAN PO I REBALANSU BUDŽETA ZA 2022.GODINU	PLAN PO PRERASPODJEL I I REBALANSA BUDŽETA ZA 2022.GOD.	IZVRŠENJE 01.01.DO 30.09.2022.G.	PLAN BUDŽETA ZA 2023.GODINU	INDEX 8/6*100)	INDEX 9/6*100)
1	2	3	4	5	6	7	8	9	10	11
				<b>Naziv potrošačke jedinice: Finansiranje dobrovoljnih vatrogasnih društava</b>	<b>40.000</b>	<b>40.000</b>	<b>30.000,00</b>	<b>40.000</b>	<b>75,00</b>	<b>100,00</b>
				<b>Broj potrošačke jedinice: 00740129</b>						
415200	0320	ZU	147	Finansiranje dobrovoljnih vatrogasnih društava	40.000	40.000	30.000,00	40.000	75,00	100,00
				<b>Naziv budžetske organizacije: Odjeljenje za opštu upravu</b>	<b>53.000</b>	<b>53.000</b>	<b>34.454,75</b>	<b>151.000</b>	<b>65,01</b>	<b>284,91</b>
				<b>Naziv potrošačke jedinice: Troškovi odjeljenja za opštu upravu</b>	<b>53.000</b>	<b>53.000</b>	<b>34.454,75</b>	<b>151.000</b>	<b>65,01</b>	<b>284,91</b>
				<b>Broj potrošačke jedinice: 00740130</b>						
411200	0111	ZU	148	Putne dnevnice u zemlji i inostranstvu	500	500	0,00	500	0,00	100,00
412200	0111	ZU	149	Rashodi po osnovu utroška energije, komunalnih, komunikacijskih i transportnih usluga-Nabavka peleta za Mjesnu zajednicu Kozarac	2.000	2.000	1.860,30	4.000	93,02	200,00
412300	0111	ZU	150	Rashodi za režijski materijal	40.000	40.000	28.907,21	40.000	72,27	100,00
412500	0111	ZU	151	Rashodi za tekuće održavanje	2.000	2.000	607,80	2.000	30,39	100,00
412600	0111	ZU	152	Rashodi po osnovu putovanja	500	500	0,00	500	0,00	100,00
412700	0111	ZU	153	Rashodi za stručne usluge	2.000	2.000	0,00	1.000	0,00	50,00
412900	0111	ZU	154	Ostali nepomenuti rashodi	2.000	2.000	2.018,55	2.000	100,93	100,00
487400	0111	ZU	154/1	Sredstva za Fond solidarnosti (5 % od cijene kupljenog putničkog vozila )-Nabavka novog automobila	0	0	0,00	0		
511300	0111	ZU	155	Izdaci za nabavku postrojenja i opreme	3.000	3.000	889,20	100.000	29,64	
516100	0111	ZU	156	Izdaci za zalihe materijala	1.000	1.000	171,69	1.000	17,17	100,00
				<b>Naziv budžetske organizacije: Odjeljenje za finansije</b>	<b>121.500</b>	<b>121.500</b>	<b>93.122,45</b>	<b>10.017.100</b>	<b>76,64</b>	
				<b>Naziv potrošačke jedinice: Troškovi odjeljenja za finansije</b>	<b>121.500</b>	<b>121.500</b>	<b>93.122,45</b>	<b>10.017.100</b>	<b>76,64</b>	

EK KOD	FUNKC KLASA	ZAJEDNIČKA USLUGA/INDIVIDUALNA USLUGA	BROJ POZICIJE	OPIS	PLAN PO I REBALANSU BUDŽETA ZA 2022.GODINU	PLAN PO PRERASPODJEL I I REBALANSA BUDŽETA ZA 2022.GOD.	IZVRŠENJE 01.01.DO 30.09.2022.G.	PLAN BUDŽETA ZA 2023.GODINU	INDEX 8/6*100)	INDEX 9/6*100)
1	2	3	4	5	6	7	8	9	10	11
				<b>Broj potrošačke jedinice: 00740140</b>						
				<b>Plate i naknade zaposlenih u Gradskoj upravi</b>	<b>0</b>	<b>0</b>	<b>0,00</b>	<b>9.885.000</b>		
411100	0412	ZU	22	Rashodi za bruto plate	0	0	0,00	7.750.000		
411200	0412	ZU	23	zaposlenih po osnovu rada	0	0	0,00	1.660.000		
411300	0412	ZU	24	Rashodi za naknadu plata zaposlenih za vrijeme bolovanja (bruto) <b>koji se ne refundiraju</b>	0	0	0,00	150.000		
411300	0412	ZU	25	Sredstva za potencijalna bolovanja koja se ne refundiraju (bruto)	0	0	0,00	0		
411400	0412	ZU	26	Rashodi za otpremnine i jednokratne pomoći (bruto)	0	0	0,00	120.000		
412900	0111	ZU	27	Ostali nepomenuti rashodi	0	0	0,00	80.000		
638100	0000		28	Ostali izdaci iz transakcija sa drugim jedinicama vlasti (neto) - Naknade za porodiljsko odsustvo i za vrijeme bolovanja <b>koje se refundira</b>	0	0	0,00	125.000		
638100	0000		29	Sredstva za naknade za potencijalno porodiljsko odsustvo i za bolovanje preko 30 dana koja se refundiraju (neto)	0	0	0,00	0		
				<b>Troškovi odjeljenja za finansije</b>	<b>121.500</b>	<b>121.500</b>	<b>93.122,45</b>	<b>132.100</b>	<b>76,64</b>	<b>108,72</b>
411200	0111	ZU	157	Putne dnevnice u zemlji i inostranstvu	3.000	3.000	961,85	3.100	32,06	103,33
412300	0111	ZU	158	Rashodi za režijski materijal	9.000	9.000	6.368,64	8.800	70,76	97,78
412500	0111	ZU	159	Rashodi za tekuće održavanje	2.000	2.000	75,96	1.500	3,80	75,00
412600	0111	ZU	160	Rashodi po osnovu putovanja	6.000	6.000	5.527,06	5.900	92,12	98,33
412700	0111	ZU	161	Rashodi za stručne usluge	60.000	60.000	46.216,57	65.000	77,03	108,33
412900	0111	ZU	162	Ostali nepomenuti rashodi	10.000	10.000	7.929,98	8.700	79,30	87,00
413800	0111	ZU	163	Rashodi po osnovu negativnih kursnih razlika iz poslovnih i investicionih aktivnosti	23.000	23.000	21.754,34	29.000	94,58	126,09
511300	0111	ZU	164	Izdaci za nabavku postrojenja i opreme	8.000	8.000	4.188,60	9.500	52,36	118,75

EK KOD	FUNKC KLASA	ZAJEDNIČKA USLUGA/INDIVIDUALNA USLUGA	BROJ POZICIJE	OPIS	PLAN PO I REBALANSU BUDŽETA ZA 2022.GODINU	PLAN PO PRERASPODJEL I I REBALANSA BUDŽETA ZA 2022.GOD.	IZVRŠENJE 01.01.DO 30.09.2022.G.	PLAN BUDŽETA ZA 2023.GODINU	INDEX 8/6*100)	INDEX 9/6*100)
1	2	3	4	5	6	7	8	9	10	11
511700	0111	ZU	165	Naba stalnih sredstava u obliku prava	0	0	0,00	0		
516100	0111	ZU	166	Izdaci za zalihe materijala	500	500	99,45	600	19,89	120,00
				<b>Naziv budžetske organizacije: Odjeljenje za privredu i preduzetništvo</b>	<b>1.780.000</b>	<b>1.780.000</b>	<b>534.625,65</b>	<b>1.374.500</b>	<b>30,04</b>	<b>77,22</b>
				<b>Naziv potrošačke jedinice: Troškovi odjeljenja za privredu i preduzetništvo</b>	<b>19.000</b>	<b>19.000</b>	<b>5.137,35</b>	<b>25.500</b>	<b>27,04</b>	<b>134,21</b>
				<b>Broj potrošačke jedinice: 00740150</b>						
411200	0111	ZU	167	Putne dnevnice u zemlji i inostranstvu	1.500	1.500	393,40	2.500	26,23	166,67
412100	0111	ZU	168	Rashodi po osnovu zakupa	0	0	0,00	0		
412300	0111	ZU	169	Rashodi za režijski materijal	5.000	5.000	2.259,10	5.000	45,18	100,00
412500	0111	ZU	170	Rashodi za tekuće održavanje	2.000	2.000	121,40	5.000	6,07	250,00
412600	0111	ZU	171	Rashodi po osnovu putovanja	2.000	2.000	923,55	3.500	46,18	175,00
412700	0111	ZU	172	Rashodi za stručne usluge	0	0	0,00	1.000		
412900	0111	ZU	173	Ostali nepomenuti rashodi	1.500	1.500	574,10	1.500	38,27	100,00
511300	0111	ZU	174	Izdaci za nabavku postrojenja i opreme	5.000	5.000	468,00	5.000	9,36	100,00
516100	0111	ZU	175	Izdaci za zalihe materijala	2.000	2.000	397,80	2.000	19,89	100,00
				<b>Naziv potrošačke jedinice: Sredstva za razvojne projekte i podsticaj zapošljavanja</b>	<b>1.761.000</b>	<b>1.761.000</b>	<b>529.488,30</b>	<b>1.349.000</b>	<b>30,07</b>	<b>76,60</b>
				<b>Broj potrošačke jedinice: 00740204</b>						
412700	0411	ZU	176	Rashodi za stručne usluge	1.500	1.500		1.500	0,00	100,00
414100	0474	ZU	180	1.4.3.1. "Izrada i realizacija akcionog plana zapošljavanja"	3.500	3.500	3.500,00	3.500	100,00	100,00
414100	0474	ZU	181	<b>Učešće Grada u podršci privrednim subjektima za nabavku mašina, opreme ili/i alata (po MEG Projektu)</b>						
				<b>Program 4: Podrška konkurentnosti MSP</b>						
				1.4.1.1 Podrška inovacijama i investicijama u MSP						
				<b>Program 8: Podrška razvoju prerađivačke industrije</b>						
				1.4.5.1 "Podrška razvoju prehrambene industrije"	200.000	200.000		200.000	0,00	0,00

EK KOD	FUNKC KLASA	ZAJEDNIČKA USLUGA/INDIVIDUALNA USLUGA	BROJ POZICIJE	OPIS	PLAN PO I REBALANSU BUDŽETA ZA 2022.GODINU	PLAN PO PRERASPODJEL I I REBALANSA BUDŽETA ZA 2022.GOD.	IZVRŠENJE 01.01.DO 30.09.2022.G.	PLAN BUDŽETA ZA 2023.GODINU	INDEX 8/6*100)	INDEX 9/6*100)
1	2	3	4	5	6	7	8	9	10	11
				1.4.5.2 "Podrška razvoju metaloprerađivačke i mašinske industrije"						
				1.4.5.3 "Podrška razvoju elektro industrije"						
				1.4.5.4 "Podrška razvoju drvoprerađivačke industrije"						
				1.4.5.4 "Podrška razvoju ostalih privrednih djelatnosti"						
414100	0474	ZU	182	Podrška privredi kroz subvencije kamata i garancija	50.000	50.000		50.000	0,00	100,00
414100	0474	ZU	183	"Subvencija za izmirenje duga za električnu energiju AD Vodovod Prijedor"	340.000	340.000	255.001,60	340.000	75,00	100,00
414100	0474	ZU	184	Subvencija Autotransportu AD	300.000	300.000	200.000,00	150.000	66,67	50,00
414100	0474	ZU	185	Sredstva za razvoj privrednih subjekata (podrška preduzetništvu - ženskom preduzetništvu i samozapošljavanju; i podsticanje novog zapošljavanja)	250.000	250.000		250.000	0,00	100,00
				<b>Učešće Grada u podršci privrednim subjektima usektoru građevinarstva, informacija i komunikacija i ostalih uslužnih djelatnosti za nabavku mašina, opreme i/ili alata</b>						
				<b>Program 4: Podrška konkurentnosti MSP</b>						
414100	0474	ZU	186/1	1.4.1.1 Podrška inovacijama i investicijama u MSP	80.000	80.000		50.000	0,00	62,50
414100	0474	ZU	187	Podrška socijalnom preduzetništvu	10.000	10.000	6.620,00	10.000	66,20	100,00
414100	0474	ZU	188	"Podrška razvoja turizma"	35.000	35.000		40.000	0,00	114,29
				<b>Promocija privrednih potencijala grada Prijedora</b>						
415200	0474	ZU	189	"Promocija privrednih potencijala Grada Prijedora"	40.000	40.000	2.610,20	40.000	6,53	100,00
415200	0474	ZU	190	Projekat: "Podrška uvođenju standarda kvaliteta (Sertifikacija)"	9.000	9.000		9.000	0,00	100,00
415200	0474	ZU	191	1.4.1.2. "Podrška poslovnim udruženjima i klasterima"	5.000	5.000		5.000	0,00	100,00
415200	0474	ZU	192	1.4.1.4. "Podrška internacionalnom povezivanju i umrežavanju preduzeća"	20.000	20.000		20.000	0,00	100,00

EK KOD	FUNKC KLASA	ZAJEDNIČKA USLUGA/INDIVIDUALNA USLUGA	BROJ POZICIJE	OPIS	PLAN PO I REBALANSU BUDŽETA ZA 2022.GODINU	PLAN PO PRERASPODJEL I I REBALANSA BUDŽETA ZA 2022.GOD.	IZVRŠENJE 01.01.DO 30.09.2022.G.	PLAN BUDŽETA ZA 2023.GODINU	INDEX 8/6*100)	INDEX 9/6*100)
1	2	3	4	5	6	7	8	9	10	11
415200	0474	ZU	193	1.4.2.2. "Kreiranje i izvođenje programa obuke i prekvalifikacije prema aktuелnoj potražnji na tržištu rada" (Pro-posao, ILO i sl.)	30.000	30.000		30.000	0,00	100,00
415200	0474	ZU	194	Učešće Grada u realizaciji projekata iz Strategije, finansiranih iz eksternih izvora (EU fondovi, bilateralni donatori)	65.000	65.000	34.006,80	100.000	52,32	153,85
415200	0474	ZU	195	Troškovi obezbjeđenja "Gradske tržnice" a.d. Prijedor	37.000	37.000	27.749,70	50.000	75,00	135,14
415200	0474	ZU	195/1	Grant preduzeću Komunalne usluge a.d. Prijedor za smještaj pasa u azil	85.000	85.000		0	0,00	0,00
511100	0950	IU	196	Izgradnja nadstrešnice na Gradskoj tržnici iz kreditnih sredstava	25.000	25.000		0	0,00	0,00
511100	0660	ZU	198	Dogradnja zgrade "Poslovnog centra Prijedor" iz kreditnih sredstava	175.000	175.000		0	0,00	0,00
				<b>Naziv budžetske organizacije: Odjeljenje za poljoprivredu i ruralni razvoj</b>	<b>1.336.540</b>	<b>1.336.540</b>	<b>523.320,89</b>	<b>1.342.600</b>	<b>39,15</b>	<b>100,45</b>
				<b>Naziv potrošačke jedinice: Troškovi odjeljenja za poljoprivredu i ruralni razvoj</b>	<b>32.040</b>	<b>32.040</b>	<b>13.599,56</b>	<b>37.100</b>	<b>42,45</b>	<b>115,79</b>
				<b>Broj potrošačke jedinice: 00740220</b>						
411200	0111	ZU	199	Putne dnevnice u zemlji i inostranstvu	1.000	1.000	1.222,95	1.000	122,30	100,00
412100	0111	ZU	200	Rashodi po osnovu zakupa	14.040	14.040	10.530,00	14.100	75,00	100,43
412300	0111	ZU	201	Rashodi za režijski materijal	1.500	1.500	370,23	3.000	24,68	200,00
412500	0111	ZU	202	Rashodi za tekuće održavanje	1.500	1.500	530,00	3.000	35,33	200,00
412600	0111	ZU	203	Rashodi po osnovu putovanja	1.000	1.000	766,38	3.000	76,64	300,00
412700	0111	ZU	204	Rashodi za stručne usluge	1.000	1.000	0,00	1.000	0,00	100,00
412900	0111	ZU	205	Ostali nepomenuti rashodi	1.000	1.000	0,00	1.000	0,00	100,00
511300	0111	ZU	206	Izdaci za nabavku postrojenja i opreme	5.000	5.000	0,00	5.000	0,00	100,00
516100	0111	ZU	207	Izdaci za zalihe materijala	6.000	6.000	180,00	6.000	3,00	100,00



EK KOD	FUNKC KLASA	ZAJEDNIČKA USLUGA/INDIVIDUALNA USLUGA	BROJ POZICIJE	OPIS	PLAN PO I REBALANSU BUDŽETA ZA 2022.GODINU	PLAN PO PRERASPODJEL I I REBALANSA BUDŽETA ZA 2022.GOD.	IZVRŠENJE 01.01.DO 30.09.2022.G.	PLAN BUDŽETA ZA 2023.GODINU	INDEX 8/6*100)	INDEX 9/6*100)
1	2	3	4	5	6	7	8	9	10	11
				<b>Naziv potrošačke jedinice: Sredstva za unapređenje poljoprivrede</b>	<b>974.500</b>	<b>974.500</b>	<b>509.721,33</b>	<b>1.060.000</b>	<b>52,31</b>	<b>108,77</b>
				<b>Broj potrošačke jedinice: 00740151</b>						
414100	0421	ZU	208	Podsticaj i razvoj u poljoprivrednoj proizvodnji	630.000	630.000	346.574,47	630.000	55,01	100,00
414100	0421	ZU	208/1	Sufinansiranje nabavke mineralnog đubriva za projektnu sjetvu kukuruza	0	0	0,00	150.000		
414100	0421	ZU	209	Premije po litru proizvedenog i prodanog kravljeg mlijeka	150.000	150.000	65.967,66	140.000	43,98	93,33
414100	0421	ZU	210	1.2.1.2. "Podrška podizanju plastenika i staklenika"	48.000	48.000	23.008,00	25.000	47,93	52,08
414100	0421	ZU	211	1.2.1.5. "Podrška podizanju novih zasada voća	20.000	20.000		20.000	0,00	100,00
414100	0474	ZU	212	"Promocija domaćih proizvoda"	7.000	7.000	2.650,00	7.000	37,86	100,00
412900	0474	ZU	212/1	Ostali nepomenuti rashodi	3.000	3.000	578,23	3.000	19,27	100,00
415200	0421	ZU	213	Učešće u finansiranju JP "Protivgradna preventiva Republike Srpske" a.d. Gradiška	45.000	45.000	37.500,00	45.000	83,33	100,00
415200	0421	ZU	214	Učešće Grada u realizaciji projekata iz Strategije, finansiranih iz eksternih izvora (EU fondovi, bilateralni donatori)	40.000	40.000	33.442,97	40.000	83,61	100,00
487400	1090	ZU	214/1	Sredstva za Fond solidarnosti (5 % od cijene kupljenog putničkog vozila )-Nabavka novog automobila	1.500	1.500	0,00	0	0,00	0,00
511300	0421	ZU	214/2	Izdaci za nabavku postrojenja i opreme- Nabavka automobila za terenski rad Poljoprivredne službe	30.000	30.000	0,00	0	0,00	0,00
				<b>Naziv potrošačke jedinice: Program korištenja sredstava od naplaćene naknade po osnovu promjene namjene poljoprivrednog zemljišta u nepoljoprivredne svrhe i zakupnine za poljoprivredno zemljište u svojini Republike</b>	<b>330.000</b>	<b>330.000</b>	<b>0,00</b>	<b>70.000</b>	<b>0,00</b>	<b>21,21</b>
				<b>Broj potrošačke jedinice: 00740151 (Šifra projekata) : 074407</b>						
414100	0421	ZU	215	Popravka i poboljšanje plodnosti zemljišta	330.000	330.000	0,00	70.000	0,00	21,21

EK KOD	FUNKC KLASA	ZAJEDNIČKA USLUGA/INDIVIDUALNA USLUGA	BROJ POZICIJE	OPIS	PLAN PO I REBALANSU BUDŽETA ZA 2022.GODINU	PLAN PO PRERASPODJEL I I REBALANSA BUDŽETA ZA 2022.GOD.	IZVRŠENJE 01.01.DO 30.09.2022.G.	PLAN BUDŽETA ZA 2023.GODINU	INDEX 8/6*100)	INDEX 9/6*100)
1	2	3	4	5	6	7	8	9	10	11
				<b>Naziv potrošačke jedinice: Sredstva od naknada za eksploataciju privatnih šuma</b>	<b>0</b>	<b>0</b>	<b>0,00</b>	<b>175.500</b>		
				<b>Broj potrošačke jedinice: 00740151</b>						
412900	0422	ZU	216	Rashodi po Programu od naknada za eksploataciju privatnih šuma iz neutrošenih sredstava iz prethodnih godina	0	0	0,00	175.500		
				<b>Naziv budžetske organizacije: Odjeljenje za kulturu, međunarodnu saradnju, sport i nevladine organizacije</b>	<b>7.799.338</b>	<b>7.799.338</b>	<b>3.570.860</b>	<b>4.504.000</b>	<b>45,78</b>	<b>57,75</b>
				<b>Naziv potrošačke jedinice: Troškovi odjeljenja za kulturu, međunarodnu saradnju, sport i nevladine organizacije</b>	<b>11.300</b>	<b>11.300</b>	<b>5.313,90</b>	<b>13.600</b>	<b>47,03</b>	<b>120,35</b>
				<b>Broj potrošačke jedinice: 00740210</b>						
411200	0111	ZU	219	Putne dnevnice u zemlji i inostranstvu	2.000	2.000	1.628,65	3.000	81,43	150,00
412300	0111	ZU	220	Rashodi za režijski materijal	1.500	2.000	1.573,96	1.500	104,93	100,00
412500	0111	ZU	221	Rashodi za tekuće održavanje	500	200	19,80	400	3,96	80,00
412600	0111	ZU	222	Rashodi po osnovu putovanja	2.000	2.300	1.090,75	3.000	54,54	150,00
412700	0111	ZU	223	Rashodi za stručne usluge	500	900	551,74	400	110,35	80,00
412900	0111	ZU	224	Ostali nepomenuti rashodi	800	800	449,00	1.000	56,13	125,00
511300	0111	ZU	225	Izdaci za nabavku postrojenja i opreme	3.000	3.000	0,00	4.000	0,00	133,33
516100	0111	ZU	226	Izdaci za zalihe materijala, robe i sitnog inventara	1.000	100	0,00	300	0,00	30,00
				<b>Naziv potrošačke jedinice: Sredstva za obrazovanje i vaspitanje</b>	<b>1.298.038</b>	<b>1.298.038</b>	<b>872.577,59</b>	<b>0</b>	<b>67,22</b>	<b>0,00</b>
				<b>Broj potrošačke jedinice: 00740158</b>						
414100	0911	IU	226/1	Subvencije privatnim vrtićima	80.000	80.000	0,00	0	0,00	0,00
415200	0950	IU	227	Projekat "Inkluzivne škole- inkluzivne zajednice"	20.000	20.000	19.969,47	0	99,85	0,00
415200	0950	IU	228	Grantovi za obrazovanje i vaspitanje	90.000	122.150	74.285,01	0	82,54	0,00

EK KOD	FUNKC KLASA	ZAJEDNIČKA USLUGA/INDIVIDUALNA USLUGA	BROJ POZICIJE	OPIS	PLAN PO I REBALANSU BUDŽETA ZA 2022.GODINU	PLAN PO PRERASPODJEL I I REBALANSA BUDŽETA ZA 2022.GOD.	IZVRŠENJE 01.01.DO 30.09.2022.G.	PLAN BUDŽETA ZA 2023.GODINU	INDEX 8/6*100)	INDEX 9/6*100)
1	2	3	4	5	6	7	8	9	10	11
415200	0922	IU	230	Grantovi za naučno-istraživački rad učenika u obrazovanju	4.000	4.000	2.000,00	0	50,00	0,00
416100	0941	IU	231	Učešće u finansiranju naučno-istraživačkog rada	7.000	7.000	5.000,00	0	71,43	0,00
416100	0941	IU	232	Doznake za izdavačku djelatnost	10.000	10.000	6.400,00	0	64,00	0,00
416100	0950	IU	233	Sredstva za studentske stipendije	800.000	800.000	682.460,00	0	85,31	0,00
416100	0950	IU	234	Jednokratne pomoći studentima	80.000	47.850	47.850,00	0	59,81	0,00
416100	0950	IU	235	Sredstva za takmičenje učenika osnovnih i srednjih škola	13.000	13.000	9.598,84	0	73,84	0,00
511100	0911	IU	235/1	Izgradnja vrtića putem prve emisije obveznica	0	0	0,00	0		
487900	0941	IU	236	Učešće u finansiranju Rudarskog fakulteta	37.000	37.000	18.000,00	0	48,65	0,00
511200	0950	IU	237	Sredstva za sanaciju fasadnih staklenih stijena na OŠ "Desanka Maksimović" iz kreditnih sredstava	45.000	45.000	0,00	0	0,00	0,00
511200	0950	IU	239	Izdaci za investiciono održavanje, rekonstrukciju i adaptaciju zgrada i objekata iz kredita	85.023	85.023	0,00	0	0,00	0,00
511200	0950	IU	240	Izdaci za investiciono održavanje, rekonstrukciju i adaptaciju zgrada i objekata iz vlastitih sredstava	20.000	20.000	0,00	0	0,00	0,00
511300	0950	IU	240/1	Izdaci za nabavku postrojenja i opreme	7.015	7.015	7.014,27	0	99,99	0,00
				<b>Naziv potrošačke jedinice: Sredstva za međunarodni festival horova - "Zlatna Vila"</b>	<b>500</b>	<b>500</b>	<b>310,98</b>	<b>0</b>	<b>62,20</b>	<b>0,00</b>
				<b>Broj potrošačke jedinice: 00740201 (Šifra projekata): 074711</b>						
411200	0820	IU	241	Putne dnevnice u zemlji i inostranstvu	0	0	0,00	0		
412200	0820	IU	242	Rashodi po osnovu utroška energije, komunalnih, komunikacijskih i transportnih usluga	0	0	0,00	0		
412600	0820	IU	243	Rashodi po osnovu putovanja	0	0	0,00	0		
412700	0820	IU	244	Rashodi za stručne usluge	0	0	0,00	0		
412900	0820	IU	245	Ostali nepomenuti rashodi	500	500	310,98	0	62,20	0,00
415200	0820	IU	246	Grantovi u zemlji	0	0	0,00	0		

EK KOD	FUNKC KLASA	ZAJEDNIČKA USLUGA/INDIVIDUALNA USLUGA	BROJ POZICIJE	OPIS	PLAN PO I REBALANSU BUDŽETA ZA 2022.GODINU	PLAN PO PRERASPODJEL I I REBALANSA BUDŽETA ZA 2022.GOD.	IZVRŠENJE 01.01.DO 30.09.2022.G.	PLAN BUDŽETA ZA 2023.GODINU	INDEX 8/6*100)	INDEX 9/6*100)
1	2	3	4	5	6	7	8	9	10	11
				<b>Naziv potrošačke jedinice: Sredstva za manifestaciju: "Književni susreti na Kozari"</b>	<b>70.000</b>	<b>70.000</b>	<b>52.921,56</b>	<b>55.000</b>	<b>75,60</b>	<b>78,57</b>
				<b>Broj potrošačke jedinice: 00740201 (Šifra projekata) : 074709</b>						
411200	0820	IU	247	Putne dnevnice u zemlji i inostranstvu	500	500	146,70	500	29,34	100,00
412200	0820	IU	248	Rashodi po osnovu utroška energije, komunalnih, komunikacijskih i transportnih usluga	5.000	5.000	900,00	5.000	18,00	100,00
412600	0820	IU	249	Rashodi po osnovu putovanja	2.000	2.000	300,50	2.000	15,03	100,00
412700	0820	IU	250	Rashodi za stručne usluge	10.000	10.000	5.000,23	10.000	50,00	100,00
412900	0820	IU	251	Ostali nepomenuti rashodi (Ugovori van radnog odnosa, troškovi manifestacija i slično)	46.290	46.290	45.116,13	37.500	97,46	81,01
511300	0820	IU	251/1	Izdaci za nabavku postrojenja i opreme	6.210	6.210	1.458,00	0	23,48	0,00
				<b>Naziv potrošačke jedinice: Prijedorsko kulturno ljeto</b>	<b>75.500</b>	<b>77.930</b>	<b>77.916,87</b>	<b>70.000</b>	<b>103,20</b>	<b>92,72</b>
				<b>Broj potrošačke jedinice: 00740201 (Šifra projekata) : 074722</b>						
412200	0820	IU	252	Rashodi po osnovu utroška energije, komunalnih, komunikacijskih i transportnih usluga	0	0	0	0		
412700	0820	IU	253	Rashodi za stručne usluge	0	0	0	0		
412900	0820	IU	254	Ostali nepomenuti rashodi	13.000	17.050	17.036,87	20.000	131,05	153,85
415200	0820	IU	255	Grantovi u zemlji za kulturne manifestacije	62.500	60.880	60.880,00	50.000	97,41	80,00
				<b>Naziv potrošačke jedinice: Kulturne manifestacije od značaja za Grad</b>	<b>208.000</b>	<b>205.570</b>	<b>195.723,97</b>	<b>170.000</b>	<b>94,10</b>	<b>81,73</b>
				<b>Broj potrošačke jedinice: 00740201 (Šifra projekata) : 074715</b>						
412900	0950	IU	256	Učešće grada u finansiranju manifestacija od značaja za Grad	8.000	9.000	8.578,62	20.000	107,23	250,00

EK KOD	FUNKC KLASA	ZAJEDNIČKA USLUGA/INDIVIDUALNA USLUGA	BROJ POZICIJE	OPIS	PLAN PO I REBALANSU BUDŽETA ZA 2022.GODINU	PLAN PO PRERASPODJEL I I REBALANSA BUDŽETA ZA 2022.GOD.	IZVRŠENJE 01.01.DO 30.09.2022.G.	PLAN BUDŽETA ZA 2023.GODINU	INDEX 8/6*100)	INDEX 9/6*100)
1	2	3	4	5	6	7	8	9	10	11
415200	0820	IU	257	Grantovi neprofitnim organizacijama	200.000	196.570	187.145,35	150.000	93,57	75,00
				<b>Naziv potrošačke jedinice: Sredstva za kulturu</b>	<b>0</b>	<b>0</b>	<b>0</b>	<b>165.000</b>		
				<b>Broj potrošačke jedinice: 00740201</b>						
415200	0820	IU	227	Sufinansiranje udruženja iz oblasti amaterizma u kulturi	0	0		120.000		
415200	0840	ZU	286	Grant za projekat "Grad Prijedor centar kreativnim industrijama"	0	0		30.000		
416100	0941	IU	232	Doznake za izdavačku djelatnost	0	0		15.000		
				<b>Naziv potrošačke jedinice: Sredstva za sport i aktivnosti u fizičkoj kulturi Grada Prijedora</b>	<b>3.975.000</b>	<b>3.975.000</b>	<b>856.870,25</b>	<b>3.223.000</b>	<b>21,56</b>	<b>81,08</b>
				<b>Broj potrošačke jedinice: 00740156</b>						
415200	0810	IU	259	Kapitalni grant za izgradnju, održavanje i opremanje sportske infrastrukture	35.000	35.000	34.596,20	30.000	98,85	85,71
415200	0810	IU	260	Dotacije za sportske klubove i organizacije	400.000	400.000	324.763,66	650.000	81,19	162,50
415200	0810	IU	261	Sportske manifestacije od značaja za Grad	65.000	65.000	51.021,21	80.000	78,49	123,08
415200	0810	IU	262	Finansiranje zakupa SD "Mladost" Prijedor	250.000	250.000	187.497,00	250.000	75,00	100,00
415200	0810	IU	263	Sredstva rezervi za sportske aktivnosti	200.000	200.000	199.162,44	0	99,58	0,00
415200	0810	IU	266	Sredstva za razvoj školskog sporta	50.000	50.000	49.329,74	50.000	98,66	100,00
415200	0810	IU	266/1	Kapitalni grant za FK "Omarska " u Omarskoj	20.000	20.000	0,00	0	0,00	0,00
415200	0810	IU	269	Kapitalni grant za izgradnju 2 faza radova na stadionu FK "Radnik-Urije"Prijedor	40.000	40.000	0,00	0	0,00	0,00
415200	0810	IU	270	Sufinansiranje izgradnje sportskih terena sa vještačkom podlogom	100.000	100.000	0,00	100.000	0,00	100,00
416100	0810	IU	271	Finansiranje vrhunskog sporta	15.000	15.000	10.500,00	15.000	70,00	100,00
416100	0810	IU	271/1	Sportske stipendije	0	0	0,00	48.000		
511100	0810	IU	272/2	Investiciona ulaganja u sportsku infrastrukturu	0	0	0,00	0		
511100	0810	IU	272/3	Sufinansiranje projekata iz oblasti sporta	0	0	0,00	0		

EK KOD	FUNKC KLASA	ZAJEDNIČKA USLUGA/INDIVIDUALNA USLUGA	BROJ POZICIJE	OPIS	PLAN PO I REBALANSU BUDŽETA ZA 2022.GODINU	PLAN PO PRERASPODJEL I I REBALANSA BUDŽETA ZA 2022.GOD.	IZVRŠENJE 01.01.DO 30.09.2022.G.	PLAN BUDŽETA ZA 2023.GODINU	INDEX 8/6*100)	INDEX 9/6*100)
1	2	3	4	5	6	7	8	9	10	11
511100	0810	IU	273	Izgradnja reflektora na Gradskom stadionu iz kreditnih sredstava	800.000	800.000	0,00	0	0,00	0,00
511100	0810	IU	273/1	Izgradnja sportske dvorane u Omarskoj_iz Programa javnih investicija Republike Srpske sl.glasnik 62/22	2.000.000	2.000.000	0,00	2.000.000	0,00	100,00
				<b>Naziv potrošačke jedinice: Sredstva za NVO</b>	<b>1.065.000</b>	<b>1.048.112</b>	<b>734.424,42</b>	<b>697.400</b>	<b>68,96</b>	<b>65,48</b>
				<b>Broj potrošačke jedinice: 00740205</b>						
415200	0820	IU	274	Finansiranje udruženja u oblasti amaterizma u kulturi	160.000	160.000	122.500,00	0	76,56	0,00
415200	0820	IU	274/1	Grantovi NVO	50.000	50.000	0,00	50.000	0,00	100,00
415200	0840	ZU	275	Sufinansiranje projekata nacionalnih manjina	25.000	25.000	16.875,00	30.000	67,50	120,00
415200	1090	ZU	276	Sufinansiranje socijalno humanitarnih saveza i udruženja	120.000	120.000	79.300,00	120.000	66,08	100,00
415200	1090	ZU	276/1	Sufinansiranje udruženja od interesa za Grad Prijedor	0	0	0,00	320.000		
415200	1090	ZU	277	Grant za pomoć 3+; finansiranje udruženja sa 4 i više djece i ostali grantovi za 3+	40.000	40.000	32.400,00	0	81,00	0,00
415200	0840	ZU	278	Finansiranje Crvenog krsta	100.000	100.000	66.666,64	0	66,67	0,00
415200	1090	ZU	279	Učešće u finansiranju jednokratnih pomoći, upućivanja na banjsko liječenje i troškova dijela sahrana penzionera Grada Prijedor	300.000	300.000	238.000,00	0	79,33	0,00
415200	0840	ZU	280	Sufinansiranje projekata NVO	58.000	58.000	58.000,00	50.000	100,00	86,21
415200	0840	ZU	281	Sufinansiranje Udruženja koja se bave civilnim žrtvama rata	40.000	40.000	20.000,00	40.000	50,00	100,00
415200	0840	ZU	284	Finansiranje "Regionalnog udruženja za izbjegla i raseljena lica sa sjedištem u Prijedoru"	10.000	10.000	7.500,00	0	75,00	0,00
415200	0840	ZU	286	Grant za projekat "Grad Prijedor centar kreativnih industrijama"	20.000	20.000	18.200,00	0	91,00	0,00
416100	0840	ZU	289	Sufinansiranje projekata omladinskih organizacija i programa mladih	50.000	50.000	25.000,00	0	50,00	0,00
416100	0840	ZU	290	Omladinska banka Prijedor	12.000	12.000	12.000,00	0	100,00	0,00

EK KOD	FUNKC KLASA	ZAJEDNIČKA USLUGA/INDIVIDUALNA USLUGA	BROJ POZICIJE	OPIS	PLAN PO I REBALANSU BUDŽETA ZA 2022.GODINU	PLAN PO PRERASPODJEL I I REBALANSA BUDŽETA ZA 2022.GOD.	IZVRŠENJE 01.01.DO 30.09.2022.G.	PLAN BUDŽETA ZA 2023.GODINU	INDEX 8/6*100)	INDEX 9/6*100)
1	2	3	4	5	6	7	8	9	10	11
416100	0840	ZU	291	Projekti iz Omladinske politike Grada Prijedor za period 2018-2022.godinu	10.000	10.000	0,00	0	0,00	0,00
416100	0840	ZU	292	Podrška izvrsnosti mladih talenata	10.000	10.000	5.680,00	0	56,80	0,00
416100	0840	ZU	293	Finansiranje Omladinskog savjeta Prijedor	10.000	10.000	5.000,00	0	50,00	0,00
416100	0840	ZU	294	Sufinansiranje Projekta "ReLOaD 2" -Regionalni program lokalne demokratije	50.000	33.112	27.302,78	50.000	54,61	100,00
416100	0840	ZU	294/1	Sufinansiranje Projekta "Link za saradnju"	0	0	0,00	7.400		
416100	1090	ZU	305	Finansiranje projekata iz Akcionog plana za rješenje problema Roma u oblastima zapošljavanja, stambenog zbrinjavanja, obrazovanja i kulture i zdravstvene i socijalne zaštite na području Grada Prijedor za period 2019 - 2023. god.	0	0	0,00	30.000		
				<b>Naziv potrošačke jedinice: Sredstva za finansiranje omladinskog sektora Grada prijedor</b>	<b>0</b>	<b>0</b>	<b>0</b>	<b>90.000</b>		
				<b>Broj potrošačke jedinice: 00740</b>						
416100	0840	ZU	289	Sufinansiranje projekata omladinskih organizacija i programa mladih	0	0	0,00	50.000		
416100	0840	ZU	291	Projekti iz Omladinske politike Grada Prijedor za period 2023-2027.godinu	0	0	0,00	20.000		
416100	0840	ZU	292	Podrška izvrsnosti mladih talenata	0	0	0,00	10.000		
415200	0840	ZU	293	Grant pomoći omladinskom sektoru	0	0	0,00	10.000		
412500	0840	ZU	293/1	Investiciono ulaganje i održavanje infrastrukture omladinskog sektora	0	0	0,00	0		
				<b>Naziv potrošačke jedinice: Sredstva za međunarodnu saradnju</b>	<b>0</b>	<b>0</b>	<b>0</b>	<b>20.000</b>		

EK KOD	FUNKC KLASA	ZAJEDNIČKA USLUGA/INDIVIDUALNA USLUGA	BROJ POZICIJE	OPIS	PLAN PO I REBALANSU BUDŽETA ZA 2022.GODINU	PLAN PO PRERASPODJEL I I REBALANSA BUDŽETA ZA 2022.GOD.	IZVRŠENJE 01.01.DO 30.09.2022.G.	PLAN BUDŽETA ZA 2023.GODINU	INDEX 8/6*100)	INDEX 9/6*100)
1	2	3	4	5	6	7	8	9	10	11
				<b>Broj potrošačke jedinice: 00740_____</b>						
415200	0820	IU	293/2	Sufinansiranje projekata iz oblasti međunarodne saradnje	0	0	0,00	20.000		
415200	0820	IU	293/3	Sufinansiranje projekata u suradnji sa dijasporom	0	0	0,00	0		
415200	0820	IU	293/4	Grant pomoći za međunarodno predstavljanje i povezivanje	0	0	0,00	0		
415200	0820	IU	293/5	Događaji i manifestacije od značaja za Grad Prijedor iz oblasti međunarodne saradnje i saradnje sa dijasporom	0	0	0,00	0		
				<b>Naziv potrošačke jedinice: Sredstva za socijalnu zaštitu</b>	<b>976.000</b>	<b>992.888</b>	<b>710.301,05</b>	<b>0</b>	<b>72,78</b>	<b>0,00</b>
				<b>Broj potrošačke jedinice: 00740203</b>						
412900	1090	ZU	295	Bruto naknade za komisija za ocjenu sposobnosti i razvrstavanje	35.000	35.000	33.537,90	0	95,82	0,00
412900	1090	ZU	296	Izrada socijalne karte Grada Prijedor	30.000	30.000	29.830,00	0	99,43	0,00
414100	1090	ZU	297	Subvencije đачkog prevoza	105.000	105.000	14.146,00	0	13,47	0,00
415200	1090	ZU	298	Učešće u finansiranju javnih kuhinja	150.000	166.888	166.887,06	0	111,26	0,00
416100	1090	ZU	299	Doznake građanima koje se isplaćuju iz budžeta Republike, opština i gradova	70.000	70.000	50.100,00	0	71,57	0,00
416100	1090	ZU	300	Prevoz đaka oštećenih sluhom Banja Luka	25.000	25.000	13.033,40	0	52,13	0,00
416100	1090	ZU	301	Troškovi sahrana nestalih i nezbrinutih lica	40.000	40.000	32.820,45	0	82,05	0,00
416100	1090	ZU	302	Grant za vantjelesnu oplodnju	121.000	121.000	102.897,15	0	85,04	0,00
416100	1090	ZU	303	Fond za natalitet Grada Prijedor	300.000	300.000	247.150,00	0	82,38	0,00
416100	1090	ZU	304	Finansiranje kamate na kredite za mlade bračne parove, koji kupuju prvu nekretninu na području Grada Prijedor	80.000	80.000	0,00	0	0,00	0,00



EK KOD	FUNKC KLASA	ZAJEDNIČKA USLUGA/INDIVIDUALNA USLUGA	BROJ POZICIJE	OPIS	PLAN PO I REBALANSU BUDŽETA ZA 2022.GODINU	PLAN PO PRERASPODJEL I I REBALANSA BUDŽETA ZA 2022.GOD.	IZVRŠENJE 01.01.DO 30.09.2022.G.	PLAN BUDŽETA ZA 2023.GODINU	INDEX 8/6*100)	INDEX 9/6*100)
1	2	3	4	5	6	7	8	9	10	11
416100	1090	ZU	305	Finansiranje projekata iz Akcionog plana za rješenje problema Roma u oblastima zapošljavanja, stambenog zbrinjavanja, obrazovanja i kulture i zdravstvene i socijalne zaštite na području Grada Prijedor za period 2019 - 2023. god.	20.000	20.000	19.899,09	0	99,50	0,00
				<b>Naziv potrošačke jedinice: Sredstva za zdravstvenu zaštitu</b>	<b>120.000</b>	<b>120.000</b>	<b>64.499,71</b>	<b>0</b>	<b>53,75</b>	<b>0,00</b>
				<b>Broj potrošačke jedinice: 00740157</b>						
412200	0740	IU	306	Deratizacija i dezinfekcija	80.000	80.000	44.233,14	0	55,29	0,00
412900	0740	IU	307	Troškovi mrtvozorstva	30.000	30.000	20.266,57	0	67,56	0,00
415200	0740	IU	308	Ostali troškovi preventivne zaštite	10.000	10.000	0,00	0	0,00	0,00
				<b>Naziv budžetske organizacije: Odjeljenje za obrazovanje, zdravstvo, socijalnu zaštitu i pronatalitetnu i demografsku politiku</b>	<b>0</b>	<b>0</b>	<b>0</b>	<b>2.312.300</b>		
				<b>Naziv potrošačke jedinice: Troškovi Odjeljenja za obrazovanje, zdravstvo, socijalnu zaštitu i pronatalitetnu i demografsku politiku</b>	<b>0</b>	<b>0</b>	<b>0,00</b>	<b>8.700</b>		
				<b>Broj potrošačke jedinice: 00740_____</b>						
411200	0111	ZU	219	Putne dnevnice u zemlji i inostranstvu	0	0		1.500		
412300	0111	ZU	220	Rashodi za režijski materijal	0	0		1.500		
412500	0111	ZU	221	Rashodi za tekuće održavanje	0	0		400		
412600	0111	ZU	222	Rashodi po osnovu putovanja	0	0		1.500		
412700	0111	ZU	223	Rashodi za stručne usluge	0	0		500		
412900	0111	ZU	224	Ostali nepomenuti rashodi	0	0		1.000		

EK KOD	FUNKC KLASA	ZAJEDNIČKA USLUGA/INDIVIDUALNA USLUGA	BROJ POZICIJE	OPIS	PLAN PO I REBALANSU BUDŽETA ZA 2022.GODINU	PLAN PO PRERASPODJEL I I REBALANSA BUDŽETA ZA 2022.GOD.	IZVRŠENJE 01.01.DO 30.09.2022.G.	PLAN BUDŽETA ZA 2023.GODINU	INDEX 8/6*100)	INDEX 9/6*100)
1	2	3	4	5	6	7	8	9	10	11
511300	0111	ZU	225	Izdaci za nabavku postrojenja i opreme	0	0		2.000		
516100	0111	ZU	226	Izdaci za zalihe materijala, robe i sitnog inventara	0	0		300		
				<b>Naziv potrošačke jedinice: Sredstva za obrazovanje i vaspitanje</b>	<b>0</b>	<b>0</b>	<b>0</b>	<b>1.124.000</b>		
				<b>Broj potrošačke jedinice: 00740158</b>						
414100	0911	IU	226/1	Sufinansiranje troškova usluga boravka djece u privatnim predškolskim ustanovama	0	0		250.000		
414100	1090	ZU	297	Subvencija đачkog prevoza	0	0		105.000		
415200	0950	IU	227	Projekat "Inkluzivne škole- inkluzivne zajednice"	0	0		20.000		
415200	0950	IU	228	Grantovi za obrazovanje i vaspitanje	0	0		90.000		
415200	0922	IU	230	Grantovi za naučno-istraživački rad učenika u obrazovanju	0	0		4.000		
416100	0941	IU	231	Učešće u finansiranju naučno-istraživačkog rada	0	0		10.000		
416100	1090	ZU	300	Prevoz đaka oštećenog sluha Banja Luka	0	0		25.000		
416100	0950	IU	233	Sredstva za stipendije studenatima i učenicima srednjih škola	0	0		500.000		
416100	0950	IU	234	Jednokratne pomoći studentima i učenicima srednjih škola	0	0		80.000		
416100	0950	IU	235	Sredstva za takmičenje učenika osnovnih i srednjih škola	0	0		13.000		
487900	0941	IU	236	Učešće u finansiranju Rudarskog fakulteta	0	0		27.000		
511100	0911	IU	235/1	Izgradnja vrtića putem prve emisije obveznica	0	0		0		

EK KOD	FUNKC KLASA	ZAJEDNIČKA USLUGA/INDIVIDUALNA USLUGA	BROJ POZICIJE	OPIS	PLAN PO I REBALANSU BUDŽETA ZA 2022.GODINU	PLAN PO PRERASPODJEL I I REBALANSA BUDŽETA ZA 2022.GOD.	IZVRŠENJE 01.01.DO 30.09.2022.G.	PLAN BUDŽETA ZA 2023.GODINU	INDEX 8/6*100)	INDEX 9/6*100)
1	2	3	4	5	6	7	8	9	10	11
				<b>Naziv potrošačke jedinice: Sredstva za zdravstvo i socijalnu zaštitu</b>	<b>0</b>	<b>0</b>	<b>0</b>	<b>649.600</b>		
				<b>Broj potrošačke jedinice: 00740203</b>						
412200	0740	IU	306	Deratizacija i dezinfekcija	0	0		80.000		
412900	1090	ZU	295	Bruto naknade za komisija za ocjenu sposobnosti i razvrstavanje	0	0		35.000		
412900	0740	IU	307	Troškovi mrtvozorstva	0	0		30.000		
415200	0740	IU	308	Ostali troškovi preventivne zaštite	0	0		10.000		
415200	0740	IU	308/1	Sufinansiranje JZU Dom zdravlja (hitno zbrinjavanje i prevoz oboljelih i povređenih)	0	0	0,00	10.000		
415200	0740	IU	308/2	Udruženje dijabetičara Prijedor (nabaka senzora)	0	0	0,00	64.600		
415200	1090	ZU	298	Učešće u finansiranju javnih kuhinja	0	0		220.000		
415200	0840	ZU	278	Finansiranje Crvenog krsta	0	0		100.000		
416100	1090	ZU	299	Doznake građanima koje se isplaćuju iz budžeta Republike, opština i gradova	0	0		60.000		
416100	1090	ZU	301	Troškovi sahrana nestalih i nezbrinutih lica	0	0		40.000		
				<b>Naziv potrošačke jedinice: Sredstva za pronatalitetnu i demografsku zaštitu</b>	<b>0</b>	<b>0</b>	<b>0</b>	<b>530.000</b>		
				<b>Broj potrošačke jedinice: 00740157</b>						
415200	1090	ZU	277	Grant za pomoć 3+	0	0		30.000		

EK KOD	FUNKC KLASA	ZAJEDNIČKA USLUGA/INDIVIDUALNA USLUGA	BROJ POZICIJE	OPIS	PLAN PO I REBALANSU BUDŽETA ZA 2022.GODINU	PLAN PO PRERASPODJEL I I REBALANSA BUDŽETA ZA 2022.GOD.	IZVRŠENJE 01.01.DO 30.09.2022.G.	PLAN BUDŽETA ZA 2023.GODINU	INDEX 8/6*100)	INDEX 9/6*100)
1	2	3	4	5	6	7	8	9	10	11
416100	1090	ZU	302	Grant za vantjelesnu oplodnju	0	0		100.000		
416100	1090	ZU	303	Fond za natalitet Grada Prijedor	0	0		300.000		
416100	1090	ZU	304	Sufinansiranje kamate na kredite za mlade bračne parove, koji kupuju prvu nekretninu na području Grada Prijedor	0	0		100.000		
				<b>Naziv budžetske organizacije: Odjeljenje za prostorno uređenje</b>	<b>440.000</b>	<b>440.000</b>	<b>64.348,36</b>	<b>376.000</b>	<b>14,62</b>	<b>85,45</b>
				<b>Naziv potrošačke jedinice: Troškovi odjeljenja za prostorno uređenje</b>	<b>72.000</b>	<b>72.000</b>	<b>54.134,44</b>	<b>56.000</b>	<b>75,19</b>	<b>77,78</b>
				<b>Broj potrošačke jedinice: 00740160</b>						
411200	0111	ZU	309	Putne dnevnice u zemlji i inostranstvu	2.000	2.000	441,20	1.500	22,06	75,00
412300	0111	ZU	310	Rashodi za režijski materijal	3.500	3.500	2.284,66	3.500	65,28	100,00
412500	0111	ZU	311	Rashodi za tekuće održavanje	2.500	1.950	145,40	2.500	5,82	100,00
412600	0111	ZU	312	Rashodi po osnovu putovanja	2.500	3.050	2.733,29	3.500	109,33	140,00
412700	0111	ZU	313	1.4.4.4. Unapređenje primjene GIS-a i ostale stručne usluge	54.000	54.000	45.664,74	40.000	84,56	74,07
412900	0111	ZU	314	Ostali nepomenuti rashodi	1.000	1.000	887,85	1.000	88,79	100,00
511300	0111	ZU	315	Izdaci za nabavku postrojenja i opreme	6.500	6.500	1.977,30	4.000	30,42	61,54
				<b>Naziv potrošačke jedinice: Program uređenja građevinskog zemljišta</b>	<b>368.000</b>	<b>368.000</b>	<b>10.213,92</b>	<b>320.000</b>	<b>2,78</b>	<b>86,96</b>
				<b>Broj potrošačke jedinice: 00740161</b>						
412700	0111	ZU	316	Rashodi za stručne usluge	8.000	18.000	10.213,92	20.000	127,67	250,00
511700	0111	ZU	317	Nabavka stalnih sredstava u obliku prava -Troškovi projektovanja	360.000	350.000	0,00	300.000	0,00	83,33
				<b>Naziv budžetske organizacije: Odjeljenje za saobraćaj, komunalne poslove i zaštitu životne sredine i imovinsko-stambene poslove</b>	<b>19.833.288</b>	<b>19.833.288</b>	<b>5.775.202,01</b>	<b>13.011.962</b>	<b>29,12</b>	<b>65,61</b>

EK KOD	FUNKC KLASA	ZAJEDNIČKA USLUGA/INDIVIDUALNA USLUGA	BROJ POZICIJE	OPIS	PLAN PO I REBALANSU BUDŽETA ZA 2022.GODINU	PLAN PO PRERASPODJEL I I REBALANSA BUDŽETA ZA 2022.GOD.	IZVRŠENJE 01.01.DO 30.09.2022.G.	PLAN BUDŽETA ZA 2023.GODINU	INDEX 8/6*100)	INDEX 9/6*100)
1	2	3	4	5	6	7	8	9	10	11
				<b>Naziv potrošačke jedinice: Troškovi Odjeljenja za saobraćaj, komunalne poslove i zaštitu životne sredine i imovinsko-stambene poslove</b>	<b>111.000</b>	<b>111.000</b>	<b>40.735,29</b>	<b>43.300</b>	<b>36,70</b>	<b>39,01</b>
				<b>Broj potrošačke jedinice: 00740170</b>						
411200	0111	ZU	318	Putne dnevnice u zemlji i inostranstvu	2.000	1.500	393,35	2.000	19,67	100,00
412200	0111	ZU	319	Rashodi za ostale komunikacione usluge-kartice za parkomate	5.000	5.000	1.461,59	5.000	29,23	100,00
412300	0111	ZU	320	Rashodi za režijski materijal	8.000	8.000	5.462,98	8.000	68,29	100,00
412500	0111	ZU	321	Rashodi za tekuće održavanje	5.000	5.000	1.751,60	5.000	35,03	100,00
412600	0111	ZU	322	Rashodi po osnovu putovanja	2.000	2.500	1.129,65	2.000	56,48	100,00
412700	0111	ZU	323	Rashodi za stručne usluge	2.500	2.500	522,94	2.500	20,92	100,00
412700	0111	ZU	324	Rashodi za održavanje licenci_Autoked licenci	1.200	1.200		1.500	0,00	125,00
412900	0111	ZU	325	Ostali nepomenuti rashodi	1.300	1.300	1.012,80	1.300	77,91	100,00
487400	1090	ZU	326	Sredstva za Fond solidarnosti (5 % od cijene kupljenog putničkog vozila )-Nabavka novog automobila	3.000	3.000	0,00	0	0,00	0,00
511300	0111	ZU	327	Izdaci za nabavku postrojenja i opreme	35.000	35.000	28.937,68	10.000	82,68	28,57
511300	0111	ZU	328	Izdaci za nabavku postrojenja i opreme -Nabavka putničkog automobila	40.000	40.000	0,00	0	0,00	0,00
516100	0111	ZU	329	Nabavka HTZ odjeće i obuće i inventara	6.000	6.000	62,70	6.000	1,05	100,00
				<b>Naziv potrošačke jedinice: Program komunalne potrošnje i infrastrukture</b>	<b>3.758.000</b>	<b>3.758.000</b>	<b>2.270.167,59</b>	<b>3.889.885</b>	<b>60,41</b>	<b>103,51</b>
				<b>Broj potrošačke jedinice: 00740171</b>						
412500	0660	ZU	329/1	Održavanje svjetlosne saobraćajne signalizacije	40.000	40.000	28.115,10	40.000	70,29	100,00
412500	0660	ZU	330	Održavanje vertikalne signalizacije	40.000	40.000	33.412,37	40.000	83,53	100,00
412500	0660	ZU	331	Održavanje ulične rasvjete	375.000	425.000	286.923,92	250.000	76,51	66,67
412500	0660	ZU	332	Nabavka i postavljanje tabli sa imenima ulica i trgova	28.000	28.000	0,00	28.000	0,00	100,00
412500	0660	ZU	333	Održavanje autobuskih stanica u gradu Prijedoru	8.000	8.000	212,50	10.000	2,66	125,00
412800	0660	ZU	335	Opšta komunalna potrošnja	1.200.000	1.200.000	921.427,95	1.200.000	76,79	100,00

EK KOD	FUNKC KLASA	ZAJEDNIČKA USLUGA/INDIVIDUALNA USLUGA	BROJ POZICIJE	OPIS	PLAN PO I REBALANSU BUDŽETA ZA 2022.GODINU	PLAN PO PRERASPODJEL I I REBALANSA BUDŽETA ZA 2022.GOD.	IZVRŠENJE 01.01.DO 30.09.2022.G.	PLAN BUDŽETA ZA 2023.GODINU	INDEX 8/6*100)	INDEX 9/6*100)
1	2	3	4	5	6	7	8	9	10	11
412800	0640	ZU	336	Javna rasvjeta redovna potrošnja	580.000	580.000	380.115,76	550.000	65,54	94,83
412800	0560	ZU	337	Sredstva za zaštitu čovjekove okoline	10.000	10.000	7.938,56	30.000	79,39	300,00
412800	0560	ZU	338	Uklanjanje divljih deponija na području grada	30.000	30.000	22.349,85	30.000	74,50	100,00
412900	0640	ZU	339	Snimanje stanja izvedenih radova primarne i sekundarne kanalizacione mreže u naseljima: Tukovi, Čejreci i "Svale-Čirkin polje- Orlovača"	200.000	200.000		0	0,00	0,00
415200	0660	ZU	340	Učešće Grada u sufinansiranju odobrenih projekata od strane ministarstva i drugih donatora	250.000	200.000	16.134,30	100.000	6,45	40,00
415200	0560	ZU	341	Učešće Grada u sufinansiranju odobrenih projekata energetske efikasnosti na objektima u gradu Prijedor sa donatorima	0	0		0	#DIV/0!	#DIV/0!
416100	1090	ZU	342	Sufinansiranje neprofitabilnih autobuskih linija	200.000	200.000	63.550,00	200.000	31,78	100,00
511100	0640	ZU	343	Investicije ulične rasvjete	100.000	150.000	76.855,05	80.000	76,86	80,00
511100	0640	ZU	344	Izdaci za infrastrukturu za led rasvjetu	550.000	550.000	415.892,53	571.885	75,62	103,98
511100	0660	ZU	345	Izgradnja i uvođenje parking servisa iz kreditnih sredstava	0	0		50.000		
511100	0660	ZU	345/1	Nabavka i postavljanje autobuskih stanica u gradu Prijedoru	22.000	22.000		30.000	0,00	136,36
511100	0660	ZU	346	Dogradnja kanalizacione mreže u naselju Janjića pumpa i izgradnja dijela puta Briševo Crkva-raskršće Rajlaš, MZ Ljubija iz sredstava Republičkog sekretarijata za raseljena lica i migracije	50.000	50.000		0	0,00	0,00
511100	0660	ZU	347	Dogradnja kanalizacione mreže u naselju Janjića pumpa	25.000	25.000	17.239,70	0	68,96	0,00
511100	0660	ZU	347/1	Sufinansiranje po Projektu MEG 2 (vodovoda i kanalizacije)	0	0	0,00	250.000		
511100	0660	ZU	347/2	Učešće grada Prijedor u sufinansiranju Projekta u okviru MEG 2 (vodovoda i kanalizacije)	0	0	0,00	400.000		

EK KOD	FUNKC KLASA	ZAJEDNIČKA USLUGA/INDIVIDUALNA USLUGA	BROJ POZICIJE	OPIS	PLAN PO I REBALANSU BUDŽETA ZA 2022.GODINU	PLAN PO PRERASPODJEL I I REBALANSA BUDŽETA ZA 2022.GOD.	IZVRŠENJE 01.01.DO 30.09.2022.G.	PLAN BUDŽETA ZA 2023.GODINU	INDEX 8/6*100)	INDEX 9/6*100)
1	2	3	4	5	6	7	8	9	10	11
511200	0660	ZU	349	Adaptacija ulične rasvjete na novoizgrađenu niskonaponsku mrežu	50.000	0		30.000	0,00	60,00
				<b>Naziv potrošačke jedinice: Program upotrebe sredstava za gradske objekte</b>	<b>170.520</b>	<b>170.520</b>	<b>73.219,56</b>	<b>247.000</b>	<b>42,94</b>	<b>144,85</b>
				<b>Broj potrošačke jedinice: 00740171</b>						
412500	0660	ZU	350	Održavanje parking servisa	20.000	20.000	6.638,37	20.000	33,19	100,00
412500	0660	ZU	351	Održavanje objekata u vlasništvu Grada	40.000	70.000	42.290,31	50.000	105,73	125,00
412500	0660	ZU	352	Održavanje i uređenje obala rijeke Sane	50.000	20.000	14.065,08	30.000	28,13	60,00
412500	0660	ZU	353	Uklanjanje devastiranih građevinskih objekata na gradskom građevinskom zemljištu	0	0		50.000		
412500	0660	ZU	354	Uklanjanje grafita neprimjerenog sadržaja u saradnji sa kancelarijom OSCE-a	6.000	6.000		5.000	0,00	83,33
412700	0660	ZU	355	Učešće u Programu Smart City u gradu Prijedor	7.500	7.500		0	0,00	0,00
412900	0660	ZU	356	Ostali nepomenuti rashodi	7.020	7.020	6.949,80	12.000	99,00	170,94
412700	0660	ZU	357/1	Troškovi za izradu projektne dokumentacije, pribavljanje građevinskih dozvola, revizija tehničke dokumentacije, tehnički prijem, geodetske usluge i izdavanje ekoloških dozvola za gradske objekte	40.000	40.000	3.276,00	80.000	8,19	200,00
511100	0660	ZU	357	Troškovi za izradu projektne dokumentacije, pribavljanje građevinskih dozvola, revizija tehničke dokumentacije, tehnički prijem, geodetske usluge i izdavanje ekoloških dozvola za gradske objekte	0	0		0		
				<b>Naziv potrošačke jedinice: Program održavanja i izgradnje objekata u MZ</b>	<b>3.891.500</b>	<b>3.891.500</b>	<b>459.551,50</b>	<b>3.329.317</b>	<b>11,81</b>	<b>85,55</b>
				<b>Broj potrošačke jedinice: 00740171</b>						
412500	0660	ZU	358	Održavanje domova i ostalih objekata MZ	15.000	15.000	4.287,29	15.000	28,58	100,00
511100	0660	ZU	359	Izgradnja vodovoda u selu Donji Garevci, zaselak Kukići iz kreditnih sredstava	25.922	25.922	25.921,25	0	100,00	0,00

EK KOD	FUNKC KLASA	ZAJEDNIČKA USLUGA/INDIVIDUALNA USLUGA	BROJ POZICIJE	OPIS	PLAN PO I REBALANSU BUDŽETA ZA 2022.GODINU	PLAN PO PRERASPODJEL I I REBALANSA BUDŽETA ZA 2022.GOD.	IZVRŠENJE 01.01.DO 30.09.2022.G.	PLAN BUDŽETA ZA 2023.GODINU	INDEX 8/6*100)	INDEX 9/6*100)
1	2	3	4	5	6	7	8	9	10	11
511100	0660	ZU	363	Uređenje eksterijera oko boračkih zgrada iz kreditnih sredstava	420.000	420.000	418.082,58	0	99,54	0,00
511100	0660	ZU	364	Sredstva za revitalizaciju postojećih zelenih površina u Gradu kao i pripreme i planiranje za izgradnju novih, izrada tehničkih rješenja i građevinske intervencije na postojećim parkovima iz kreditnih sredstava	0	0		80.000		
511100	0660	ZU	364/1	Izgradnja kanalizacije u Omarskoj-prva faza_iz Programa javnih investicija Republike Srpske sl.glasnik 62/22	1.000.000	1.000.000		1.000.000	0,00	100,00
511100	0660	ZU	364/2	"Izgradnja vodovodne mreže u naseljima Veliko Palančište, Stari Voćnjak i Kavanište"_iz Programa javnih investicija Republike Srpske sl.glasnik 62/22	2.056.295	2.056.295		2.056.295	0,00	100,00
511100	0660	ZU	364/3	Izgradnja kanalizacije u zoni Krajina Celpak	85.000	85.000		0	0,00	0,00
511100	0660	ZU	367	Izgradnja vodovodne mreže u naselju Čarakovu- Gornje Polje iz kreditnih sredstava	105.000	105.000		0	0,00	0,00
511200	0660	ZU	369	Rekonstrukcija domova i ostalih objekata u vlasništvu Grada iz kreditnih sredstava	168.973	168.973	5.950,38	163.022	3,52	96,48
511200	0660	ZU	369/1	Rekonstrukcija domova i ostalih objekata u vlasništvu Grada iz vlastitih sredstava	5.310	5.310	5.310,00	5.000	100,00	94,16
511300	0660	ZU	371	Nabavka opreme u mjesnim zajednicama	10.000	10.000		10.000	0,00	100,00
				<b>Naziv potrošačke jedinice: Sufinansiranje projekata socijalnog stanovanja</b>	<b>80.000</b>	<b>80.000</b>	<b>22.981,14</b>	<b>95.000</b>	<b>28,73</b>	<b>118,75</b>
				<b>Broj potrošačke jedinice: 00740171</b>						
414100	1060	IU	373	Subvencija zakupnine u okviru neprofitnog socijalnog stanovanja za građane u stanju socijalnih potreba u gradu Prijedoru	20.000	20.000	13.633,38	25.000	68,17	125,00



EK KOD	FUNKC KLASA	ZAJEDNIČKA USLUGA/INDIVIDUALNA USLUGA	BROJ POZICIJE	OPIS	PLAN PO I REBALANSU BUDŽETA ZA 2022.GODINU	PLAN PO PRERASPODJEL I I REBALANSA BUDŽETA ZA 2022.GOD.	IZVRŠENJE 01.01.DO 30.09.2022.G.	PLAN BUDŽETA ZA 2023.GODINU	INDEX 8/6*100)	INDEX 9/6*100)
1	2	3	4	5	6	7	8	9	10	11
414100	1060	IU	374	Subvencije za građane u stanju socijalnih potreba za vodovodne/kanalizacione račune u okviru MEG Projekta u gradu Prijedor	15.000	15.000	8.016,32	15.000	53,44	100,00
415200	1060	IU	375	Projekat: "Državni projekat stambenog zbrinjavanja u BiH" (BH1/C1;BHL/C2:BH2/C1; BH4; BH5; BH6).	10.000	10.000	1.331,44	20.000	13,31	200,00
511100	1060	IU	377	Projekat: "Regionalno stambeno zbrinjavanje korisnika u cilju iznalaženja trajnih rješenja za izbjeglice i raseljena lica": 32 stana u Raškovcu	15.000	15.000		15.000	0,00	100,00
511100	1060	IU	378	Projekat: "Zatvaranje kolektivnih centara i alternativnog smještaja putem osiguranja javnih stambenih rješenja - CEB-2" - (20 stanova Raškovac)	15.000	15.000		15.000	0,00	100,00
511100	1060	IU	380	Projekat: "Regionalno stambeno zbrinjavanje korisnika u cilju iznalaženja trajnih rješenja za izbjeglice i raseljena lica" - (50 stanova Pečani)	5.000	5.000		5.000	0,00	100,00
				<b>Naziv potrošačke jedinice: Plan upravljanja i održavanja zgrada socijalnog stanovanja Grada Prijedora</b>	<b>54.956</b>	<b>54.956</b>	<b>13.292,54</b>	<b>33.345</b>	<b>24,19</b>	<b>60,68</b>
				<b>Broj potrošačke jedinice: 00740171</b>						
412200	1060	IU	381	Rashodi za energiju, komunalne, i komunikacijske usluge	3.000	3.000	2.197,93	3.000	73,26	100,00
412300	1060	IU	382	Rashodi za materijalne troškove	345	345	46,18	345	13,39	100,00
412500	1060	IU	383	Rashodi za tekuće održavanje	36.186	36.186	2.445,35	15.000	6,76	41,45
412900	1060	IU	384	Ostali nepomenuti rashodi	15.425	15.425	8.603,08	15.000	55,77	97,24
				<b>Naziv potrošačke jedinice: Program korištenja vodnih naknada</b>	<b>390.000</b>	<b>390.000</b>	<b>13.656,21</b>	<b>390.000</b>	<b>3,50</b>	<b>100,00</b>
				<b>Broj potrošačke jedinice: 00740171</b>						

EK KOD	FUNKC KLASA	ZAJEDNIČKA USLUGA/INDIVIDUALNA USLUGA	BROJ POZICIJE	OPIS	PLAN PO I REBALANSU BUDŽETA ZA 2022.GODINU	PLAN PO PRERASPODJEL I I REBALANSA BUDŽETA ZA 2022.GOD.	IZVRŠENJE 01.01.DO 30.09.2022.G.	PLAN BUDŽETA ZA 2023.GODINU	INDEX 8/6*100)	INDEX 9/6*100)
1	2	3	4	5	6	7	8	9	10	11
412500	0660	ZU	385	Uređenje manjih vodotoka na području grada Prijedora, otklanjanje štete uslijed bujičnih rječica i slično	94.500	94.500	6.984,90	94.500	7,39	100,00
511100	0630	ZU	386	Nastavak izgradnje vodovodnog sistema od ulice VI krajiške brigade do Žegerskog mosta	5.500	5.500	6.671,31	5.500	121,30	100,00
511100	0630	ZU	387	Učešće u izgradnji tercijalne mreže i mreže kućnih priključaka u naselju Glavice I, II, III i IV	175.000	175.000		175.000	0,00	100,00
511200	0630	ZU	387/1	Rehabilitacija mosta na Berek u naselju Stari Grad	65.000	65.000		65.000	0,00	100,00
511200	0630	ZU	388	Rekonstrukcija vodovodne mreže u zaseocima Horići - Pađeni - Žeger	50.000	50.000		50.000	0,00	100,00
				<b>Naziv potrošačke jedinice: Program upotrebe nadoknada po Zakonu o šumama</b>	<b>490.000</b>	<b>490.000</b>	<b>15.535,50</b>	<b>528.000</b>	<b>3,17</b>	<b>107,76</b>
				<b>Broj potrošačke jedinice: 00740154</b>						
412500	0422	ZU	389	Održavanje puteva i putnih objekata (propusti, potporni zidovi, mostovi, putni kanali, uklanjanje šiblja i rastinja, sanacija puteva sa makadamskim i asfaltnim kolovoznim zastorom)	236.600	236.600	7.158,30	236.600	3,03	100,00
412500	0422	ZU	391	Sprečavanje erozija od bujica i odrona zemljišta	200.000	200.000	0,00	200.000	0,00	100,00
412900	0422	ZU	390	Zaštita izvorišta pitke vode	0	0	0,00	0		
412800	0422	ZU	390	Zaštita izvorišta pitke vode	15.000	15.000	0,00	15.000	0,00	100,00
412900	0422	ZU	391	Sprečavanje erozija od bujica i odrona zemljišta	0	0		38.000		
415200	0422	ZU	392	Izgradnja i održavanje infrastrukturnih objekata u zaštićenom području Nacionalnog parka "Kozara"	30.000	30.000	0,00	30.000	0,00	100,00
511300	0422	ZU	393	Izdaci za nabavku opreme za gašenje šumskih požara	8.400	8.400	8.377,20	8.400	99,73	100,00
				<b>Naziv potrošačke jedinice: Program održavanja, rekonstrukcije i izgradnje puteva</b>	<b>10.137.312</b>	<b>10.137.312</b>	<b>2.255.019,87</b>	<b>3.806.115</b>	<b>22,24</b>	<b>37,55</b>
				<b>Broj potrošačke jedinice: 00740172</b>						
412100	0660	ZU	394	Zakup imovine za parkirišta	30.000	30.000	7.360,09	30.000	24,53	100,00

EK KOD	FUNKC KLASA	ZAJEDNIČKA USLUGA/INDIVIDUALNA USLUGA	BROJ POZICIJE	OPIS	PLAN PO I REBALANSU BUDŽETA ZA 2022.GODINU	PLAN PO PRERASPODJEL I I REBALANSA BUDŽETA ZA 2022.GOD.	IZVRŠENJE 01.01.DO 30.09.2022.G.	PLAN BUDŽETA ZA 2023.GODINU	INDEX 8/6*100)	INDEX 9/6*100)
1	2	3	4	5	6	7	8	9	10	11
412500	0660	ZU	395	Rashodi za održavanje ulica i puteva	1.200.000	1.200.000	991.103,05	1.200.000	82,59	100,00
412800	0660	ZU	396	Zimska služba i sl.usluge	300.000	300.000	138.678,50	350.000	46,23	116,67
412900	0660	ZU	397	Ostali nepomenuti rashodi (naknada štete)	5.000	5.000	0,00	5.000	0,00	100,00
415200	0660	ZU	398	Grantovi za sufinansiranje infrastrukturnih radova sa učešćem građana ličnim radom	150.000	150.000	108.045,99	80.000	72,03	53,33
511100	0660	ZU	399	Izgradnja puteva iz kreditnih sredstava	0	0		506.115		
511100	0660	ZU	400	Izgradnja puteva i komunalne infrastrukture iz transfera Vlade Republike Srpske iz Programa javnih investicija	1.217.968	1.217.968	984.680,14	0	80,85	0,00
511100	0660	ZU	400/1	"Asfaltiranje putnih pravaca u novim naseljima na širem području grada Prijedor" _iz Programa javnih investicija Republike Srpske sl.glasnik 62/22	4.843.705	4.843.705		0	0,00	0,00
511100	0660	ZU	402	Učešće grada Prijedor u sufinansiranju projekata u MZ sa Ministarstvom za izbjeglice Federacije BiH	300.000	300.000	25.152,10	150.000	8,38	50,00
511100	0660	ZU	405	Izgradnja trotoara u Ulici Mitropolita Petra Zimonjića u naselju Pečani iz kreditnih sredstava	0	0		0		
511100	0660	ZU	406	Izgradnja puteva (sufinansiranje sa Gradom 40%) iz kreditnih sredstava	150.000	150.000		0	0,00	0,00
511100	0660	ZU	407	Izgradnja puteva (sufinansiranje sa Gradom 40%) iz budžetskih sredstava	0	0		0		
511100	0660	ZU	408	Izgradnja infrastrukture u industrijskoj zoni Celpak -drveni prostor (C-104)	0	0		0		
511100	0660	ZU	410	Izgradnja infrastrukture u industrijskoj zoni Aerodromsko naselje iz kreditnih sredstava	375.000	375.000		375.000	0,00	100,00
511100	0660	ZU	410/1	Izgradnja infrastrukture u industrijskoj zoni Aerodromsko naselje iz vlastitih sredstava				45.000		
511100	0660	ZU	411	Izgradnja infrastrukture u Industrijskoj zoni Celpak iz kreditnih sredstava	0	0		1.045.000		

EK KOD	FUNKC KLASA	ZAJEDNIČKA USLUGA/INDIVIDUALNA USLUGA	BROJ POZICIJE	OPIS	PLAN PO I REBALANSU BUDŽETA ZA 2022.GODINU	PLAN PO PRERASPODJEL I I REBALANSA BUDŽETA ZA 2022.GOD.	IZVRŠENJE 01.01.DO 30.09.2022.G.	PLAN BUDŽETA ZA 2023.GODINU	INDEX 8/6*100)	INDEX 9/6*100)
1	2	3	4	5	6	7	8	9	10	11
511200	0660	ZU	412	Rekonstrukcija puteva iz kreditnih sredstava	180.639	180.639		0	0,00	0,00
511200	0660	ZU	412/1	Rekonstrukcija ulice Mitropolita Petra Zimonjića u naselju Pećani iz kreditnih sredstava	1.370.000	1.370.000		0	0,00	0,00
638100	0000		418	Ostali izdaci iz transakcija sa drugim jedinicama vlasti- Agencija za bezbjednost saobraćaja	15.000	15.000	0,00	20.000	0,00	133,33
				<b>Naziv potrošačke jedinice: Troškovi koordinacije po Programu uređenja građevinskog zemljišta</b>	<b>750.000</b>	<b>750.000</b>	<b>611.042,81</b>	<b>650.000</b>	<b>81,47</b>	<b>86,67</b>
				<b>Broj potrošačke jedinice: 00740172</b>						
412700	0660	ZU	419	Rashodi za izradu projektne dokumentacije, nadzora i ostale stručne usluge	750.000	750.000	611.042,81	650.000	81,47	86,67
				<b>Naziv budžetske organizacije: Odjeljenje za boračko invalidsku zaštitu</b>	<b>630.000</b>	<b>630.000</b>	<b>409.174,92</b>	<b>731.500</b>	<b>64,95</b>	<b>116,11</b>
				<b>Naziv potrošačke jedinice: Troškovi odjeljenja za boračko invalidsku zaštitu</b>	<b>14.500</b>	<b>14.500</b>	<b>8.466,92</b>	<b>17.500</b>	<b>58,39</b>	<b>120,69</b>
				<b>Broj potrošačke jedinice: 00740180</b>						
411200	0111	ZU	420	Putne dnevnice u zemlji i inostranstvu	1.000	500	80,00	1.000	8,00	100,00
412300	0111	ZU	421	Rashodi za režijski materijal	3.500	3.500	960,92	2.000	27,45	57,14
412500	0111	ZU	422	Rashodi za tekuće održavanje	1.000	500	146,00	1.000	14,60	100,00
412600	0111	ZU	423	Rashodi po osnovu putovanja	1.000	500	1,00	1.000	0,10	100,00
412700	0111	ZU	424	Rashodi za stručne usluge	1.500	3.500	3.215,10	3.000	214,34	200,00
412900	0111	ZU	425	Ostali nepomenuti rashodi	2.500	2.000	1.133,00	3.000	45,32	120,00
511300	0111	ZU	426	Izdaci za nabavku postrojenja i opreme	4.000	4.000	2.930,90	6.000	73,27	150,00
516100	0111	ZU	426/1	Izdaci za zalihe auto guma, sitnog inventara, materijala , robe i ambalaže i sl.	0	0	0,00	500		
				<b>Naziv potrošačke jedinice: Ostali rashodi iz nadležnosti za boračko invalidsku zaštitu</b>	<b>615.500</b>	<b>615.500</b>	<b>400.708,00</b>	<b>714.000</b>	<b>65,10</b>	<b>116,00</b>
				<b>Broj potrošačke jedinice: 00740181</b>						
415200	0111	ZU	427	Obilježavanje istorijskih datuma	38.000	38.000	29.891,00	45.000	78,66	118,42

EK KOD	FUNKC KLASA	ZAJEDNIČKA USLUGA/INDIVIDUALNA USLUGA	BROJ POZICIJE	OPIS	PLAN PO I REBALANSU BUDŽETA ZA 2022.GODINU	PLAN PO PRERASPODJEL I I REBALANSA BUDŽETA ZA 2022.GOD.	IZVRŠENJE 01.01.DO 30.09.2022.G.	PLAN BUDŽETA ZA 2023.GODINU	INDEX 8/6*100)	INDEX 9/6*100)
1	2	3	4	5	6	7	8	9	10	11
415200	0111	ZU	428	Finansiranje udruženja RVS-a	17.000	17.000	12.248,00	17.000	72,05	100,00
415200	0111	ZU	429	Finansiranje Udruženja građana- "Veterani Republike Srpske"	10.000	10.000	10.000,00	10.000	100,00	100,00
415200	0111	ZU	430	Finansiranje opštinskog odbora SUBNOR-a	26.500	26.500	19.123,00	27.000	72,16	101,89
415200	0111	ZU	431	Finansiranje boračke organizacije	115.000	115.000	84.250,00	110.000	73,26	95,65
415200	0111	ZU	432	Finansiranje organizacije porodica poginulih boraca	94.000	94.000	67.996,00	90.000	72,34	95,74
415200	0111	ZU	433	Kapitalni grantovi mjesnim zajednicama	20.000	20.000	0,00	15.000	0,00	75,00
415200	1060	IU	434	Izgradnja kuća i stanova članovima porodica poginulih boraca i RVI iz sredstva budžeta Grada	0	0		10.000		
415200	1060	IU	434/1	Novčana sredstva po javnom pozivu za pomoć u stambenom zbrinjavanju članova porodica poginulih boraca, RVI i boraca	150.000	150.000	87.500,00	150.000	58,33	100,00
416100	0111	ZU	435	Doznake po Odluci o dopunskim pravima boraca i RVI	115.000	115.000	65.800,00	100.000	57,22	86,96
416100	0111	ZU	436	Doznake po Odluci za banjsko liječenje	30.000	30.000	23.900,00	40.000	79,67	133,33
511200	1060	ZU	437	Pomoć po javnom pozivu oko stambenog zbrinjavanja članova porodica poginulih , RVI i boraca iz sredstva budžeta Grada	0	0	0,00	0		
511200	1060	ZU	437/1	Izrada projektne dokumentacije, uređenje zemljišta i UI uslova po projektu Vlade Republike Srpske o izgradnji stanova za porodice poginulih i RVI od I do IV kategorije	0	0	0,00	100.000		
				<b>Naziv budžetske organizacije: Ostala budžetska potrošnja Grada</b>	<b>5.140.950</b>	<b>5.140.950</b>	<b>3.456.720,89</b>	<b>6.863.700</b>	<b>67,24</b>	<b>133,51</b>
				<b>Naziv potrošačke jedinice: Ostala budžetska potrošnja</b>	<b>5.140.950</b>	<b>5.140.950</b>	<b>3.456.720,89</b>	<b>6.863.700</b>	<b>67,24</b>	<b>133,51</b>
				<b>Broj potrošačke jedinice: 00740190</b>						
412700	0111	ZU	437/2	Rashodi za stručne usluge-(finansijskog posredovanja)	205.000	205.000	45.000,00	0	21,95	0,00
412900	0111	ZU	438	Porezi, takse i naknade Grada	0	0	0,00	0		
412900	0111	ZU	439	Povrat poreza	0	0	0,00	0		

EK KOD	FUNKC KLASA	ZAJEDNIČKA USLUGA/INDIVIDUALNA USLUGA	BROJ POZICIJE	OPIS	PLAN PO I REBALANSU BUDŽETA ZA 2022.GODINU	PLAN PO PRERASPODJEL I I REBALANSA BUDŽETA ZA 2022.GOD.	IZVRŠENJE 01.01.DO 30.09.2022.G.	PLAN BUDŽETA ZA 2023.GODINU	INDEX 8/6*100)	INDEX 9/6*100)
1	2	3	4	5	6	7	8	9	10	11
412900	0111	ZU	440	Rashodi za porez na nepokretnost za imovinu Grada, porezi, takse i naknade Grada i povrat poreza	150.000	150.000	146.904,73	160.000	97,94	106,67
413100	0111	ZU	440/1	Rashodi po osnovu kamata na obveznice u zemlji	0	0		0		
413300	0111	ZU	441	Rashodi po osnovu kamata na primljene zajmove u zemlji	761.000	761.000	570.617,39	735.000	74,98	96,58
413900	0111	ZU	444	Zatezne kamate po sudskim sporovima	1.000	1.000	0,00	1.500	0,00	150,00
414100	0111	ZU	445	Subvencija Toplani a.d. Prijedor	2.250.000	2.250.000	1.579.810,00	3.000.000	70,21	133,33
414100	0474	ZU	446	1.4.4.3. "Jačanje Fondacije za razvoj (subvencija kamata na kredite)"	100.000	100.000	0,00	100.000	0,00	100,00
415200	0660	ZU	447	Grantovi za komunalnu infrastrukturu	20.000	20.000	0,00	20.000	0,00	100,00
418100	0111	ZU	448	Rashodi po osnovu kamata na zajmove primljene od drugih jedinica vlasti- Svjetska banka	202.500	202.500	80.485,34	185.000	39,75	91,36
419100	0111	ZU	449	Ostali nepomenuti rashodi (Sudska presude )	760.000	760.000	712.918,93	100.000	93,81	13,16
487200	0111	ZU	450	Transferi entitetu-po zapisnicima PU RS	12.000	12.000	4.366,83	11.000	36,39	91,67
487300	0111	ZU	451	Transferi jedinicama lokalne samouprave-po zapisnicima PU RS	4.500	4.500	1.366,73	4.500	30,37	100,00
487400	0111	ZU	452	Transferi fondovima obaveznog socijalnog osiguranja-po zapisnicima PU RS	9.000	9.000	0,00	12.000	0,00	133,33
487400	1090	ZU	453	Sredstva za Fond solidarnosti (0,025 % poreskih i neporeskih prihoda u prethodnoj fiskalnoj godini)	116.950	116.950	87.827,39	145.000	75,10	123,98
511100	0630	ZU	454	Izdaci za izgradnju vodovodne infrastrukture iz učešća građana (naknada AD Vodovodu i ostali izdaci)	50.000	50.000	16.362,29	50.000	32,72	100,00
513100	0660	ZU	455	Kupovina zemljišta za potrebe Grada po odlukama Skupštine Grada	30.000	30.000	26.485,16	30.000	88,28	100,00
621100	0000		455/1	Izdaci za otplatu glavnice po obveznicama u zemlji	0	0		0		
621300	0000		456	Izdaci za otplatu glavnice za primljene zajmove u zemlji	0	0	0,00	1.677.000		
628100	0000		458	Izdaci za otplatu glavnice po kreditu Svjetske banke	62.000	62.000	47.123,45	309.000	76,01	498,39

EK KOD	FUNKC KLASA	ZAJEDNIČKA USLUGA/INDIVIDUALNA USLUGA	BROJ POZICIJE	OPIS	PLAN PO I REBALANSU BUDŽETA ZA 2022.GODINU	PLAN PO PRERASPODJEL I I REBALANSA BUDŽETA ZA 2022.GOD.	IZVRŠENJE 01.01.DO 30.09.2022.G.	PLAN BUDŽETA ZA 2023.GODINU	INDEX 8/6*100)	INDEX 9/6*100)
1	2	3	4	5	6	7	8	9	10	11
631100	0000		459	Izdaci po osnovu PDV-a u ulaznim fakturama	350.000	350.000	128.999,92	300.000	36,86	85,71
631300	0000		460	Izdaci po osnovu avansa	5.000	5.000	0,00	4.000	0,00	80,00
631900	0000		461	Ostali izdaci u zemlji za otplatu neizmirenih obaveza iz ranijih godina (Rješenja PU RS)	20.000	20.000	8.410,67	15.000	42,05	75,00
631900	0000		462	Ostali izdaci u zemlji za otplatu neizmirenih obaveza iz ranijih godina (Rješenja UIO)	27.000	27.000	0,00	0	0,00	0,00
638100	0000		463	Ostali izdaci iz transakcija sa drugim jedinicama vlasti	5.000	5.000	42,06	4.700	0,84	94,00
				<b>II -Ostali budžetski korisnici (Operativna jedinica 2.) FOND 01</b>	<b>25.266.730</b>	<b>25.266.730</b>	<b>18.036.682,80</b>	<b>26.925.906</b>	<b>71,39</b>	<b>106,57</b>
				<b>Naziv budžetske organizacije: JU Centar za socijalni rad Prijeđor</b>	<b>8.455.192</b>	<b>8.455.192</b>	<b>5.531.185,98</b>	<b>9.163.883</b>	<b>65,42</b>	<b>108,38</b>
				<b>Naziv potrošačke jedinice: Djelatnost centra za socijalni rad</b>	<b>1.546.857</b>	<b>1.546.857</b>	<b>1.079.896,90</b>	<b>1.922.950</b>	<b>69,81</b>	<b>124,31</b>
				<b>Broj potrošačke jedinice: 00740300</b>						
411100	1090	ZU	464	Rashodi za bruto plate	1.110.000	1.110.000	744.450,76	1.300.000	67,07	117,12
411200	1090	ZU	465	Rashodi za bruto naknade troškova i ostalih ličnih primanja zaposlenih	200.000	200.000	173.934,26	350.000	86,97	175,00
411300	1090	ZU	466	Rashodi za naknadu plata zaposlenih za vrijeme bolovanja (bruto) koji se ne refundiraju	37.000	37.000	21.498,10	20.000	58,10	54,05
411400	1090	ZU	467	Rashodi za otpremnine i jednokratne pomoći (bruto) i jubilarne nagrade	10.318	10.318	9.928,51	6.700	96,23	64,94
412200	1090	ZU	468	Rashodi po osnovu utroška energije, komunalnih, komunikacijskih i transportnih usluga	75.000	75.000	45.938,57	89.000	61,25	118,67
412300	1090	ZU	469	Rashodi za režijski materijal	10.868	10.868	5.922,84	12.000	54,50	110,42
412500	1090	ZU	470	Rashodi za tekuće održavanje	3.550	3.550	622,88	3.550	17,55	100,00
412600	1090	ZU	471	Rashodi po osnovu putovanja	6.658	6.658	2.647,86	8.200	39,77	123,16
412700	1090	ZU	472	Rashodi za stručne usluge	12.000	12.000	13.484,22	15.000	112,37	125,00
412900	1090	ZU	473	Ostali nepomenuti rashodi	20.640	20.640	15.787,74	20.000	76,49	96,90
419100	1090	ZU	474	Rashodi po sudskim rješenjima	0	0	1.000,00	0		

EK KOD	FUNKC KLASA	ZAJEDNIČKA USLUGA/INDIVIDUALNA USLUGA	BROJ POZICIJE	OPIS	PLAN PO I REBALANSU BUDŽETA ZA 2022.GODINU	PLAN PO PRERASPODJEL I I REBALANSA BUDŽETA ZA 2022.GOD.	IZVRŠENJE 01.01.DO 30.09.2022.G.	PLAN BUDŽETA ZA 2023.GODINU	INDEX 8/6*100)	INDEX 9/6*100)
1	2	3	4	5	6	7	8	9	10	11
511300	1090	ZU	475	Izdaci za nabavku postrojenja i opreme	31.000	31.000	9.165,30	25.000	29,57	80,65
516100	1090	ZU	476	Izdaci za zalihe sitnog inventara, auto guma, HTZ i ambalaže	2.500	2.500	766,11	6.500	30,64	260,00
638100	0000		478	Ostali izdaci iz transakcija sa drugim jedinicama vlasti - Naknade za porodiljsko odsustvo i za vrijeme bolovanja koje se refundira (neto)	27.323	27.323	34.749,75	67.000	127,18	245,21
				<b>Naziv potrošačke jedinice: Troškovi socijalne zaštite</b>	<b>3.973.398</b>	<b>3.973.398</b>	<b>2.319.883,23</b>	<b>3.771.020</b>	<b>58,39</b>	<b>94,91</b>
				<b>Broj potrošačke jedinice: 00740301</b>						
412500	1090	ZU	479	Održavanje prevoznih sredstava za terenski rad	1.500	1.500	60,00	1.500	4,00	100,00
412600	1090	ZU	480	Rashodi goriva za terenski rad službi Centra	5.000	5.000	5.010,60	5.000	100,21	100,00
413900	1090	ZU	480/1	Zatezne kamate po sudskim sporovima	12.558	12.558		0	0,00	0,00
416100	1090	ZU	481	Novčane pomoći licima u stanju socijalne pomoći od Grada (50% )	446.700	446.700	282.436,18	500.000	63,23	111,93
416100	1090	ZU	482	Dodatak za pomoć i njegu drugog lica od Grada (50% )	1.558.108	1.558.108	1.181.143,42	1.800.000	75,81	115,52
416100	1090	ZU	483	Jednokratne pomoći	70.000	70.000	35.183,09	90.000	50,26	128,57
416100	1090	ZU	484	Prihvatna stanica	6.000	6.000	305,20	10.000	5,09	166,67
416100	1090	ZU	485	Ostale tekuće doznake štitičenicima socijalne zaštite	25.000	25.000	16.431,03	10.000	65,72	40,00
416100	1090	ZU	486	Udžbenici za učenike u stanju socijalnih potreba	10.000	10.000	6.900,00	10.000	69,00	100,00
416300	1090	ZU	487	Smještaj u ustanove	740.976	740.976	443.714,60	745.200	59,88	100,57
416300	1090	ZU	488	Zbrinjavanje u hraniteljsku porodicu	252.500	252.500	181.033,25	300.000	71,70	118,81
416300	1090	ZU	489	Ostale doznake pružaocima usluga socijalne zaštite - izdaci za dnevno zbrinjavanje lica sa intelektualnim poteškoćama	65.000	65.000	46.119,00	69.320	70,95	106,65
416300	1090	ZU	490	Ostale doznake pružaocima usluga socijalne zaštite "sredstva za prošireno pravo na personalnu asistenciju"	66.000	66.000	41.286,60	80.000	62,56	121,21
419100	1090	ZU	490/1	Rashodi po sudskim rješenjima	73.107	73.107		0	0,00	0,00
487400	1090	ZU	491	Zdravstvena zaštita socijalno ugroženih	97.545	97.545	80.260,26	150.000	82,28	153,78



EK KOD	FUNKC KLASA	ZAJEDNIČKA USLUGA/INDIVIDUALNA USLUGA	BROJ POZICIJE	OPIS	PLAN PO I REBALANSU BUDŽETA ZA 2022.GODINU	PLAN PO PRERASPODJEL I I REBALANSA BUDŽETA ZA 2022.GOD.	IZVRŠENJE 01.01.DO 30.09.2022.G.	PLAN BUDŽETA ZA 2023.GODINU	INDEX 8/6*100)	INDEX 9/6*100)
1	2	3	4	5	6	7	8	9	10	11
631900	0000		492	Izdaci u zemlji za otplatu neizmirenih poreskog duga iz ranijih godina	543.404	543.404		0	0,00	0,00
				<b>Naziv potrošačke jedinice: Rashodi iz Republičkih transfera za troškove socijalne zaštite</b>	<b>2.934.937</b>	<b>2.934.937</b>	<b>2.131.405,85</b>	<b>3.469.913</b>	<b>72,62</b>	<b>118,23</b>
				<b>Broj potrošačke jedinice: 00740301</b>						
416100	1090	ZU	493	Novčane pomoći licima u stanju socijalne pomoći koje sufinansira Republika (50%)	446.700	446.700	282.637,73	500.000	63,27	111,93
416100	1090	ZU	494	Dodatak za pomoć i njegu drugog lica koje sufinansira Republika (50%)	1.558.108	1.558.108	1.182.207,66	1.800.000	75,87	115,52
416100	1090	ZU	495	Podrška izjednačavanja djece i omladine sa smetnjama u razvoju koje sufinansira Republika	62.000	62.000	34.761,00	86.000	56,07	138,71
416100	1090	ZU	496	Lična invalidnina za lica sa invaliditetom	717.344	717.344	567.822,24	944.443	79,16	131,66
487400	1090	ZU	497	Zdravstvena zaštita korisnika novčane pomoći i dodatka za pomoć i njegu drugog lica koje finansira Republika	150.785	150.785	63.977,22	139.470	42,43	92,50
				<b>Naziv budžetske organizacije: JU Dječiji vrtić "Radost" Prijedor</b>	<b>2.521.600</b>	<b>2.521.600</b>	<b>1.721.965,35</b>	<b>2.617.000</b>	<b>68,29</b>	<b>103,78</b>
				<b>Naziv potrošačke jedinice: Troškovi djelatnosti javne ustanove</b>	<b>2.521.600</b>	<b>2.521.600</b>	<b>1.721.965,35</b>	<b>2.617.000</b>	<b>68,29</b>	<b>103,78</b>
				<b>Broj potrošačke jedinice: 00740400</b>						
411100	0911	IU	498	Rashodi za bruto plate	1.586.000	1.586.000	1.095.857,05	1.700.000	69,10	107,19
411200	0911	IU	499	Rashodi za bruto naknade troškova i ostalih ličnih primanja zaposlenih	315.000	315.000	259.460,74	350.000	82,37	111,11
411300	0911	IU	500	Rashodi za naknadu plata zaposlenih za vrijeme bolovanja (bruto) koji se ne refundira	15.000	15.000	8.164,36	15.000	54,43	100,00
411400	0911	IU	501	Rashodi za otpremnine i jednokratne pomoći (bruto)	30.000	30.000	22.040,70	35.000	73,47	116,67
412200	0911	IU	502	Rashodi po osnovu utroška energije, komunalnih, komunikacijskih i transportnih usluga	110.000	110.000	69.837,98	110.000	63,49	100,00
412300	0911	IU	503	Rashodi za režijski materijal	17.000	17.000	9.530,40	15.000	56,06	88,24

EK KOD	FUNKC KLASA	ZAJEDNIČKA USLUGA/INDIVIDUALNA USLUGA	BROJ POZICIJE	OPIS	PLAN PO I REBALANSU BUDŽETA ZA 2022.GODINU	PLAN PO PRERASPODJEL I I REBALANSA BUDŽETA ZA 2022.GOD.	IZVRŠENJE 01.01.DO 30.09.2022.G.	PLAN BUDŽETA ZA 2023.GODINU	INDEX 8/6*100)	INDEX 9/6*100)
1	2	3	4	5	6	7	8	9	10	11
412400	0911	IU	504	Rashodi za materijal za posebne namjene	144.000	144.000	101.304,32	170.000	70,35	118,06
412500	0911	IU	505	Rashodi za tekuće održavanje	170.000	170.000	48.512,72	40.000	28,54	23,53
412600	0911	IU	506	Rashodi po osnovu putovanja	2.000	2.000	875,00	2.000	43,75	100,00
412700	0911	IU	507	Rashodi za stručne usluge	30.000	30.000	23.092,57	30.000	76,98	100,00
412900	0911	IU	508	Ostali nepomenuti rashodi	15.000	15.000	6.632,01	15.000	44,21	100,00
511300	0911	IU	509	Izdaci za nabavku postrojenja i opreme	3.000	3.000	1.575,90	20.000	52,53	666,67
511700	0911	IU	510	Izdaci za nematerijalnu proizvedenu imovinu	3.600	3.600	0,00	0	0,00	0,00
516100	0911	IU	511	Izdaci za zalihe sitnog inventara	6.000	6.000	4.313,09	10.000	71,88	166,67
638100	0000		512	Ostali izdaci iz transakcija sa drugim jedinicama vlasti (neto) - Naknade za porodiljsko odsustvo i za vrijeme bolovanja koje se refundira	75.000	75.000	70.768,51	105.000	94,36	140,00
				<b>Naziv budžetske organizacije: JU Pozorište Prijedor</b>	<b>1.030.597</b>	<b>1.030.597</b>	<b>755.869,41</b>	<b>1.132.000</b>	<b>73,34</b>	<b>109,84</b>
				<b>Naziv potrošačke jedinice: Troškovi javne ustanove i troškovi za pripremu i realizaciju predstava</b>	<b>1.030.597</b>	<b>1.030.597</b>	<b>755.869,41</b>	<b>1.132.000</b>	<b>73,34</b>	<b>109,84</b>
				<b>Broj potrošačke jedinice: 00740501</b>						
411100	0820	IU	513	Rashodi za bruto plate	690.347	690.347	486.064,09	716.500	70,41	103,79
411200	0820	IU	514	Rashodi za bruto naknade troškova i ostalih ličnih primanja zaposlenih	168.500	168.500	122.379,40	170.000	72,63	100,89
411300	0820	IU	515	Rashodi za naknadu plata zaposlenih za vrijeme bolovanja (bruto) koji se ne refundiraju	0	0	0,00	0		
411400	0820	IU	516	Rashodi za otpremnine i jednokratne pomoći (bruto)	5.000	5.000	3.275,53	7.500	65,51	150,00
412200	0820	IU	517	Rashodi po osnovu utroška energije, komunalnih, komunikacijskih i transportnih usluga	84.000	84.000	79.024,44	84.000	94,08	100,00
412300	0820	IU	518	Rashodi za režijski materijal	4.000	4.000	3.730,33	4.000	93,26	100,00
412500	0820	IU	519	Rashodi za tekuće održavanje	5.500	5.500	1.591,42	6.000	28,93	109,09
412600	0820	IU	520	Rashodi po osnovu putovanja	1.500	1.500	875,00	7.000	58,33	466,67
412700	0820	IU	521	Rashodi za stručne usluge	5.000	5.000	4.014,68	7.000	80,29	140,00

EK KOD	FUNKC KLASA	ZAJEDNIČKA USLUGA/INDIVIDUALNA USLUGA	BROJ POZICIJE	OPIS	PLAN PO I REBALANSU BUDŽETA ZA 2022.GODINU	PLAN PO PRERASPODJEL I I REBALANSA BUDŽETA ZA 2022.GOD.	IZVRŠENJE 01.01.DO 30.09.2022.G.	PLAN BUDŽETA ZA 2023.GODINU	INDEX 8/6*100)	INDEX 9/6*100)
1	2	3	4	5	6	7	8	9	10	11
412900	0820	IU	523	Ostali nepomenuti rashodi i festival pozorišta "Zlatna vila"	66.000	66.000	54.166,32	120.000	82,07	181,82
511300	0820	IU	527	Izdaci za nabavku postrojenja i opreme	750	750	748,20	10.000	99,76	
511300	0820	IU	528	Izdaci za zamjenu postojećeg sistema za vatrodaju	0	0	0,00	0		
638100	0000		529	Ostali izdaci iz transakcija sa drugim jedinicama vlasti - Naknade za porodijsko odsustvo i za vrijeme bolovanja koje se refundira (neto)	0	0	0,00	0		
				<b>Naziv budžetske organizacije: JU "Galerija Sreten Stojanović" Prijedor</b>	<b>124.800</b>	<b>124.800</b>	<b>83.463,77</b>	<b>120.300</b>	<b>66,88</b>	<b>96,39</b>
				<b>Naziv potrošačke jedinice: Troškovi javne ustanove "Galerija Sreten Stojanović"</b>	<b>124.800</b>	<b>124.800</b>	<b>83.463,77</b>	<b>120.300</b>	<b>66,88</b>	<b>96,39</b>
				<b>Broj potrošačke jedinice: 00740502</b>						
411100	0820	IU	530	Rashodi za bruto plate	55.000	55.000	36.811,93	55.000	66,93	100,00
411200	0820	IU	531	Rashodi za bruto naknade troškova i ostalih ličnih primanja zaposlenih	9.300	9.300	8.319,14	9.300	89,45	100,00
411300	0820	IU	532	Rashodi za naknadu plata zaposlenih za vrijeme bolovanja koji se ne refundiraju (bruto)	0	0	0,00	0		
411400	0820	IU	533	Rashodi za otpremnine i jednokratne pomoći (bruto)	1.000	1.000	0,00	0	0,00	0,00
412200	0820	IU	534	Rashodi po osnovu utroška energije, komunalnih, komunikacijskih i transportnih usluga	7.500	7.500	5.032,45	7.500	67,10	100,00
412300	0820	IU	535	Rashodi za režijski materijal	1.000	1.000	798,49	1.500	79,85	150,00
412400	0820	IU	536	Rashodi za materijal za posebne namjene	1.500	1.500	1.169,21	2.000	77,95	133,33
412500	0820	IU	537	Rashodi za tekuće održavanje	7.500	7.500	3.060,00	7.500	40,80	100,00
412600	0820	IU	538	Rashodi po osnovu putovanja	2.000	2.000	352,02	2.500	17,60	125,00
412700	0820	IU	539	Rashodi za stručne usluge	10.000	10.000	5.440,24	10.000	54,40	100,00
412900	0820	IU	540	Troškovi djelatnosti "Galerije 96"	25.000	25.000	18.547,89	20.000	74,19	80,00
419100	0820	IU	541	Rashodi po sudskim rješenjima	0	0	0,00	0		
511300	0820	IU	542	Izdaci za nabavku postrojenja i opreme	4.000	4.000	3.932,40	4.000	98,31	100,00

EK KOD	FUNKC KLASA	ZAJEDNIČKA USLUGA/INDIVIDUALNA USLUGA	BROJ POZICIJE	OPIS	PLAN PO I REBALANSU BUDŽETA ZA 2022.GODINU	PLAN PO PRERASPODJEL I I REBALANSA BUDŽETA ZA 2022.GOD.	IZVRŠENJE 01.01.DO 30.09.2022.G.	PLAN BUDŽETA ZA 2023.GODINU	INDEX 8/6*100)	INDEX 9/6*100)
1	2	3	4	5	6	7	8	9	10	11
516100	0820	IU	543	Izdaci za zalihe sitnog inventara, htz opreme i sl.	1.000	1.000	0,00	1.000	0,00	100,00
638100	0000		544	Ostali izdaci iz transakcija sa drugim jedinicama vlasti (neto) - Naknade za porodiljsko odsustvo i za vrijeme bolovanja koje se refundira	0	0	0,00	0		
				<b>Naziv budžetske organizacije: JU "Centar za prikazivanje filmova" Prijedor</b>	<b>301.250</b>	<b>301.250</b>	<b>188.073,48</b>	<b>285.600</b>	<b>62,43</b>	<b>94,80</b>
				<b>Naziv potrošačke jedinice: Troškovi JU "Centar za prikazivanje filmova" Prijedor</b>	<b>301.250</b>	<b>301.250</b>	<b>188.073,48</b>	<b>285.600</b>	<b>62,43</b>	<b>94,80</b>
				<b>Broj potrošačke jedinice: 00740920</b>						
411100	0820	IU	545	Rashodi za bruto plate	136.000	132.700	99.518,69	125.000	73,18	91,91
411200	0820	IU	546	Rashodi za bruto naknade troškova i ostalih ličnih primanja zaposlenih	29.000	29.000	22.040,58	28.500	76,00	98,28
411300	0820	IU	547	Rashodi za naknadu plata zaposlenih za vrijeme bolovanja (bruto) koji se ne refundiraju	5.000	5.000	1.760,31	3.000	35,21	60,00
411400	0820	IU	548	Rashodi za otpremnine i jednokratne pomoći (bruto)	1.000	4.300	4.298,00	1.000	429,80	100,00
412200	0820	IU	549	Rashodi po osnovu utroška energije, komunalnih, komunikacijskih i transportnih usluga	18.850	18.850	13.147,62	18.850	69,75	100,00
412300	0820	IU	550	Rashodi za režijski materijal	9.000	9.000	2.813,11	9.000	31,26	100,00
412400	0820	IU	551	Rashodi za materijal za posebne namjene	200	200	0,00	200	0,00	100,00
412500	0820	IU	552	Rashodi za tekuće održavanje	8.500	8.500	6.982,15	10.000	82,14	117,65
412600	0820	IU	553	Rashodi po osnovu putovanja	1.000	1.000	467,70	1.000	46,77	100,00
412700	0820	IU	554	Rashodi za stručne usluge	8.000	8.000	2.071,81	7.000	25,90	87,50
412900	0820	IU	555	Rashodi za distributere filmova i ostali nespomenuti rashodi	60.000	60.000	25.451,57	60.000	42,42	100,00
413900	0820	IU	556	Rashodi po osnovu zateznih kamata	100	100	8,48	50	8,48	50,00
511300	0820	IU	557	Izdaci za nabavku postrojenja i opreme	1.000	1.000	854,70	1.000	85,47	100,00
511700	0820	IU	558	Izdaci za nematerijalnu proizvedenu imovinu	0	0	0,00	0		
516100	0820	IU	559	Izdaci za zalihe sitnog inventara, htz opreme i sl.	600	600	115,38	2.000	19,23	333,33

EK KOD	FUNKC KLASA	ZAJEDNIČKA USLUGA/INDIVIDUALNA USLUGA	BROJ POZICIJE	OPIS	PLAN PO I REBALANSU BUDŽETA ZA 2022.GODINU	PLAN PO PRERASPODJEL I I REBALANSA BUDŽETA ZA 2022.GOD.	IZVRŠENJE 01.01.DO 30.09.2022.G.	PLAN BUDŽETA ZA 2023.GODINU	INDEX 8/6*100)	INDEX 9/6*100)
1	2	3	4	5	6	7	8	9	10	11
631100	0000		560	Izdaci po osnovu PDV-a	16.000	16.000	7.464,03	16.000	46,65	100,00
638100	0000		561	Ostali izdaci iz transakcija sa drugim jedinicama vlasti - Naknade za porodiljsko odsustvo i za vrijeme bolovanja koje se refundira (neto)	7.000	7.000	1.079,35	3.000	15,42	42,86
				<b>Naziv budžetske organizacije: Agencija za ekonomski razvoj Grada Prijedor "Preda-Pd" Prijedor</b>	<b>458.950</b>	<b>458.950</b>	<b>301.358,33</b>	<b>557.500</b>	<b>65,66</b>	<b>121,47</b>
				<b>Naziv potrošačke jedinice: Troškovi Javne Ustanove</b>	<b>458.950</b>	<b>458.950</b>	<b>301.358,33</b>	<b>557.500</b>	<b>65,66</b>	<b>121,47</b>
				<b>Broj potrošačke jedinice: 00740910</b>						
411100	0474	ZU	562	Rashodi za bruto plate	311.000	311.000	221.163,28	380.000	71,11	122,19
411200	0474	ZU	563	Rashodi za bruto naknade troškova i ostalih ličnih primanja zaposlenih	62.900	60.900	47.528,96	87.600	75,56	139,27
411300	0474	ZU	564	Rashodi za naknadu plata zaposlenih za vrijeme bolovanja (bruto) koji se ne refundiraju	3.600	3.600	0,00	3.600	0,00	100,00
411400	0474	ZU	565	Rashodi za otpremnine i jednokratne pomoći (bruto)	2.300	2.300	0,00	2.300	0,00	100,00
412200	0474	ZU	566	Rashodi po osnovu utroška energije, komunalnih, komunikacijskih i transportnih usluga	28.500	30.000	14.045,04	34.500	49,28	121,05
412300	0474	ZU	567	Rashodi za režijski materijal	2.500	2.500	2.389,15	2.500	95,57	100,00
412500	0474	ZU	568	Rashodi za tekuće održavanje	2.100	4.055	1.667,06	3.000	79,38	142,86
412600	0474	ZU	569	Rashodi po osnovu putovanja	4.500	4.500	4.063,48	4.500	90,30	100,00
412700	0474	ZU	570	Rashodi za stručne usluge	2.000	2.000	1.417,32	2.000	70,87	100,00
412900	0474	ZU	571	Ostali nepomenuti rashodi	12.550	12.000	8.989,04	12.000	71,63	95,62
487400	0474	ZU	572	Sredstva za Fond solidarnosti (5 % od cijene kupljenog putničkog vozila )-Nabavka novog automobila	0	0	0,00	0		
511300	0474	ZU	574	Izdaci za nabavku postrojenja i opreme	1.000	95	95,00	2.000	9,50	200,00
638100	0000		575	Ostali izdaci iz transakcija sa drugim jedinicama vlasti - Naknade za porodiljsko odsustvo i za vrijeme bolovanja koje se refundira (neto)	26.000	26.000	0,00	23.500	0,00	90,38

EK KOD	FUNKC KLASA	ZAJEDNIČKA USLUGA/INDIVIDUALNA USLUGA	BROJ POZICIJE	OPIS	PLAN PO I REBALANSU BUDŽETA ZA 2022.GODINU	PLAN PO PRERASPODJEL I I REBALANSA BUDŽETA ZA 2022.GOD.	IZVRŠENJE 01.01.DO 30.09.2022.G.	PLAN BUDŽETA ZA 2023.GODINU	INDEX 8/6*100)	INDEX 9/6*100)
1	2	3	4	5	6	7	8	9	10	11
				<b>Naziv budžetske organizacije: Turistička organizacija Grada Prijedor</b>	<b>203.350</b>	<b>203.350</b>	<b>116.130,40</b>	<b>198.200</b>	<b>57,11</b>	<b>97,47</b>
				<b>Naziv potrošačke jedinice: Troškovi javne ustanove turističke organizacije</b>	<b>153.350</b>	<b>153.350</b>	<b>83.984,65</b>	<b>143.200</b>	<b>54,77</b>	<b>93,38</b>
				<b>Broj potrošačke jedinice: 00740510</b>						
411100	0473	ZU	576	Rashodi za bruto plate	85.000	85.000	46.653,68	85.000	54,89	100,00
411200	0473	ZU	577	Rashodi za bruto naknade troškova i ostalih ličnih primanja zaposlenih	15.000	15.000	9.114,42	16.000	60,76	106,67
411300	0473	ZU	578	Rashodi za naknadu plata zaposlenih za vrijeme bolovanja koji se ne refundiraju (bruto)	8.000	8.000	2.956,91	9.000	36,96	112,50
411400	0473	ZU	579	Rashodi za otpremnine i jednokratne pomoći (bruto)	2.200	2.200	2.192,50	2.500	99,66	113,64
412200	0473	ZU	580	Rashodi po osnovu utroška energije, komunalnih, komunikacijskih i transportnih usluga	7.000	7.000	3.740,86	9.000	53,44	128,57
412300	0473	ZU	581	Rashodi za režijski materijal	950	950	831,93	1.100	87,57	115,79
412500	0473	ZU	582	Rashodi za tekuće održavanje Ustanove	700	700	543,53	800	77,65	114,29
412600	0473	ZU	583	Rashodi po osnovu putovanja	500	500	319,28	600	63,86	120,00
412700	0473	ZU	584	Rashodi za stručne usluge	1.000	1.000	222,20	1.200	22,22	120,00
412900	0473	ZU	585	Ostali nepomenuti rashodi	13.000	12.250	8.960,29	15.500	68,93	119,23
511300	0473	ZU	586	Izdaci za nabavku postrojenja i opreme	0	750	0,00	2.500		
638100	0000		587	Ostali izdaci iz transakcija sa drugim jedinicama vlasti - Naknade za porodiljsko odsustvo i za vrijeme bolovanja koje se refundira (neto)	20.000	20.000	8.449,05	0	42,25	0,00
				<b>Naziv potrošačke jedinice: Projekti iz strategije razvoja Turističke organizacije Grada Prijedor</b>	<b>50.000</b>	<b>50.000</b>	<b>32.145,75</b>	<b>55.000</b>	<b>64,29</b>	<b>110,00</b>
				<b>Broj potrošačke jedinice: 00740510</b>						
				<b>1.3.1.3. Unapređenje ostale turističke infrastrukture i sadržaja</b>						

EK KOD	FUNKC KLASA	ZAJEDNIČKA USLUGA/INDIVIDUALNA USLUGA	BROJ POZICIJE	OPIS	PLAN PO I REBALANSU BUDŽETA ZA 2022.GODINU	PLAN PO PRERASPODJEL I I REBALANSA BUDŽETA ZA 2022.GOD.	IZVRŠENJE 01.01.DO 30.09.2022.G.	PLAN BUDŽETA ZA 2023.GODINU	INDEX 8/6*100)	INDEX 9/6*100)
1	2	3	4	5	6	7	8	9	10	11
				<b>1.3.1.4. Kreiranje i podsticaj novih turističkih proizvoda</b>						
				<b>1.3.1.5. Promocija turističke ponude grada Prijedora i Kozare</b>						
411200	0473	ZU	588	Rashodi za bruto naknade troškova i ostalih ličnih primanja zaposlenih - putne dnevnice u zemlji i inostranstvu	2.000	2.000	611,25	2.500	30,56	125,00
412200	0473	ZU	589	Troškovi prevoza po projektima turističkih manifestacija	7.000	7.000	5.971,10	8.500	85,30	121,43
412500	0473	ZU	590	Unapređenje i održavanje turističke signalizacije Grada Prijedora	7.000	7.000	6.977,41	7.000	99,68	100,00
412600	0473	ZU	591	Putni troškovi za posjete sajmovima i sprovođenje projekata	5.000	5.000	1.167,94	6.000	23,36	120,00
412700	0473	ZU	592	Troškovi izrade projektne dokumentacije i grafičkog dizajna	9.000	9.000	6.995,25	11.000	77,73	122,22
412900	0473	ZU	593	Troškovi promocije postojećih i novih projekata iz strategije razvoja Grada	20.000	20.000	10.422,80	20.000	52,11	100,00
				<b>Naziv budžetske organizacije: JZU Dom zdravlja Prijedor</b>	<b>10.886.118</b>	<b>10.886.118</b>	<b>8.571.669,62</b>	<b>11.539.000</b>	<b>78,74</b>	<b>106,00</b>
				<b>Naziv potrošačke jedinice: Troškovi javne zdravstvene ustanove Dom zdravlja Prijedor</b>	<b>10.886.118</b>	<b>10.886.118</b>	<b>8.571.669,62</b>	<b>11.539.000</b>	<b>78,74</b>	<b>106,00</b>
				<b>Broj potrošačke jedinice: 00740700</b>						
411100	0740	IU	594	Rashodi za bruto plate	7.408.800	7.408.800	6.038.685,37	8.632.000	81,51	116,51
411200	0740	IU	595	Rashodi za bruto naknade troškova i ostalih ličnih primanja zaposlenih	130.000	130.000	96.265,87	130.000	74,05	100,00
411300	0740	IU	596	Rashodi za naknadu plata zaposlenih za vrijeme bolovanja koji se ne refundiraju (bruto)	203.200	203.200	0,00	305.000	0,00	150,10
411400	0740	IU	597	Rashodi za otpremnine i jednokratne pomoći (bruto)	95.000	95.000	73.659,15	110.000	77,54	115,79

EK KOD	FUNKC KLASA	ZAJEDNIČKA USLUGA/INDIVIDUALNA USLUGA	BROJ POZICIJE	OPIS	PLAN PO I REBALANSU BUDŽETA ZA 2022.GODINU	PLAN PO PRERASPODJEL I I REBALANSA BUDŽETA ZA 2022.GOD.	IZVRŠENJE 01.01.DO 30.09.2022.G.	PLAN BUDŽETA ZA 2023.GODINU	INDEX 8/6*100)	INDEX 9/6*100)
1	2	3	4	5	6	7	8	9	10	11
412200	0740	IU	598	Rashodi po osnovu utroška energije, komunalnih, komunikacijskih i transportnih usluga	300.000	300.000	235.457,10	262.000	78,49	87,33
412300	0740	IU	599	Rashodi za režijski materijal	60.000	60.000	53.043,07	70.000	88,41	116,67
412400	0740	IU	600	Rashodi za materijal za posebne namjene	50.000	50.000	1.685,18	50.000	3,37	100,00
412500	0740	IU	601	Rashodi za tekuće održavanje Ustanove	60.000	60.000	48.595,57	63.000	80,99	105,00
412600	0740	IU	602	Rashodi po osnovu putovanja	90.000	90.000	64.528,27	81.000	71,70	90,00
412700	0740	IU	603	Rashodi za stručne usluge	259.000	259.000	214.484,55	284.000	82,81	109,65
412800	0740	IU	603/1	Rashodi za usluge održavanje javnih površina i zaštitu životne sredine	15.000	15.000	14.658,85	18.000	97,73	120,00
412900	0740	IU	604	Ostali nepomenuti rashodi	167.000	167.000	135.350,91	181.000	81,05	108,38
415200	0740	IU	604/1	Grantovi u zemlji	0	0	3.400,00	10.000		
418100	0740	IU	605	Rashodi po osnovu kamata na zajmove primljene od drugih jedinica vlasti	0	0	0,00	0		
419100	0740	IU	605/1	Rashodi po sudskim rješenjima	5.240	5.240	5.240,00	0	100,00	0,00
511300	0740	IU	606	Izdaci za nabavku postrojenja i opreme	230.000	230.000	113.660,82	167.000	49,42	72,61
516100	0740	IU	607	Izdaci za zalihe materijala, robe i sitnog inventara, ambalaže i slično	650.000	650.000	487.289,97	609.000	74,97	93,69
628100	0000		608	Izdaci za otplatu dugova prema drugim jedinicama vlasti	0	0	0,00	0		
631100	0000		608/1	Izdaci po osnovu poreza na dodatu vrijednost	7.000	7.000	4.910,61	7.000	70,15	100,00
631900	0000		609	Ostali izdaci u zemlji za otplatu neizmirenih obaveza iz ranijih godina	762.878	762.878	762.877,90	110.000	100,00	14,42
638100	0000		610	Ostali izdaci iz transakcija sa drugim jedinicama vlasti - Naknade za porodijsko odsustvo i za vrijeme bolovanja koje se refundira (neto)	393.000	393.000	217.876,43	450.000	55,44	114,50
<b>Naziv budžetske organizacije: Rashodi srednjih škola</b>					<b>1.079.066</b>	<b>1.079.066</b>	<b>645.477,01</b>	<b>1.112.823</b>	<b>59,82</b>	<b>103,13</b>



EK KOD	FUNKC KLASA	ZAJEDNIČKA USLUGA/INDIVIDUALNA USLUGA	BROJ POZICIJE	OPIS	PLAN PO I REBALANSU BUDŽETA ZA 2022.GODINU	PLAN PO PRERASPODJEL I I REBALANSA BUDŽETA ZA 2022.GOD.	IZVRŠENJE 01.01.DO 30.09.2022.G.	PLAN BUDŽETA ZA 2023.GODINU	INDEX 8/6*100)	INDEX 9/6*100)
1	2	3	4	5	6	7	8	9	10	11
				<b>Naziv budžetske organizacije: JU Gimnazija "Sveti Sava" Prijedor</b>	<b>137.582</b>	<b>137.582</b>	<b>92.047,90</b>	<b>141.060</b>	<b>66,90</b>	<b>102,53</b>
				<b>Naziv potrošačke jedinice: Troškovi JU Gimnazija "Sveti Sava" Prijedor</b>	<b>137.582</b>	<b>137.582</b>	<b>92.047,90</b>	<b>141.060</b>	<b>66,90</b>	<b>102,53</b>
				<b>Broj potrošačke jedinice: 08150028</b>						
411100	0922	IU	610/1	Rashodi za bruto plate	2.050	2.050	3.513,57	4.560	171,39	222,44
411200	0922	IU	611	Rashodi za prevoz radnika	15.100	15.100	7.548,79	16.000	49,99	105,96
411200	0922	IU	612	Putne dnevnice u zemlji i inostranstvu	1.900	1.900	280,00	1.500	14,74	78,95
412100	0922	IU	613	Rashodi po osnovu zakupa za dvoranu	9.000	9.000	3.538,08	9.000	39,31	100,00
412200	0922	IU	614	Rashodi po osnovu utroška energije, komunalnih, komunikac. i transp. usluga	47.500	47.500	30.940,54	48.000	65,14	101,05
412300	0922	IU	615	Rashodi za režijski materijal	8.500	8.500	4.928,00	9.500	57,98	111,76
412400	0922	IU	616	Rashodi za materijal za posebne namjene za odvijanje nastave	3.000	3.000	1.211,89	3.500	40,40	116,67
412500	0922	IU	617	Rashodi za tekuće održavanje objekata i opreme	10.000	10.000	7.008,85	12.000	70,09	120,00
412600	0922	IU	618	Rashodi po osnovu putovanja i smještaja	3.600	3.600	1.700,67	3.000	47,24	83,33
412700	0922	IU	619	Rashodi za stručne usluge (sistematski pregledi radnika, osiguranje radnika i učenika, izrada pravilnika: za procjenu	13.000	13.000	10.879,40	13.000	83,69	100,00
412900	0922	IU	620	Ostali nepomenuti rashodi (Izrada rasporeda, troškovi manifestacija, slava škole i sl.)	9.500	9.500	6.411,72	11.000	67,49	115,79
511300	0922	IU	621	Izdaci za nabavku postrojenje i opreme	14.432	14.432	14.086,39	10.000	97,61	69,29
516100	0922	IU	622	Izdaci za zalihe materijala, robe i sitnog inventara, ambalaže i slično	0	0	0,00	0		

EK KOD	FUNKC KLASA	ZAJEDNIČKA USLUGA/INDIVIDUALNA USLUGA	BROJ POZICIJE	OPIS	PLAN PO I REBALANSU BUDŽETA ZA 2022.GODINU	PLAN PO PRERASPODJEL I I REBALANSA BUDŽETA ZA 2022.GOD.	IZVRŠENJE 01.01.DO 30.09.2022.G.	PLAN BUDŽETA ZA 2023.GODINU	INDEX 8/6*100)	INDEX 9/6*100)
1	2	3	4	5	6	7	8	9	10	11
631900	0000		623	Izdaci u zemlji za otplatu neizmirenih obaveza iz ranijih godina	0	0	0,00	0		
				<b>Naziv budžetske organizacije: JU Elektrotehnička škola Prijedor</b>	<b>132.860</b>	<b>132.860</b>	<b>88.974,74</b>	<b>134.405</b>	<b>66,97</b>	<b>101,16</b>
				<b>Naziv potrošačke jedinice: Troškovi JU Elektrotehnička škola Prijedor</b>	<b>132.860</b>	<b>132.860</b>	<b>88.974,74</b>	<b>134.405</b>	<b>66,97</b>	<b>101,16</b>
				<b>Broj potrošačke jedinice: 08150029</b>						
411200	0922	IU	624	Rashodi za prevoz radnika	20.600	20.600	13.757,68	22.500	66,78	109,22
411200	0922	IU	625	Putne dnevnice u zemlji i inostranstvu	500	500	390,00	1.000	78,00	200,00
412100	0922	IU	626	Rashodi po osnovu zakupa za dvoranu	0	0	0,00	0	#DIV/0!	#DIV/0!
412200	0922	IU	627	Rashodi po osnovu utroška energije, komunalnih, komunikac. i transp. usluga	53.000	53.000	36.655,38	53.000	69,16	100,00
412300	0922	IU	628	Rashodi za režijski materijal	9.000	9.000	7.273,34	10.000	80,81	111,11
412400	0922	IU	629	Rashodi za materijal za posebne namjene za odvijanje nastave	5.000	5.000	1.350,40	6.000	27,01	120,00
412500	0922	IU	630	Rashodi za tekuće održavanje objekata i opreme	10.000	10.000	4.948,30	7.000	49,48	70,00
412600	0922	IU	631	Rashodi po osnovu putovanja i smještaja	3.000	3.000	1.393,02	3.500	46,43	116,67
412700	0922	IU	632	Rashodi za stručne usluge (sistematski pregledi radnika, osiguranje radnika i učenika, izrada pravilnika: za procjenu	9.000	9.000	6.089,61	10.000	67,66	111,11
412900	0922	IU	633	Ostali nepomenuti rashodi (Izrada rasporeda, troškovi manifestacija, slava škole i sl.)	6.400	6.400	5.216,02	7.000	81,50	109,38
511300	0922	IU	634	Izdaci za nabavku postrojenje i opreme	12.555	12.555	9.143,46	10.000	72,83	79,65

EK KOD	FUNKC KLASA	ZAJEDNIČKA USLUGA/INDIVIDUALNA USLUGA	BROJ POZICIJE	OPIS	PLAN PO I REBALANSU BUDŽETA ZA 2022.GODINU	PLAN PO PRERASPODJEL I I REBALANSA BUDŽETA ZA 2022.GOD.	IZVRŠENJE 01.01.DO 30.09.2022.G.	PLAN BUDŽETA ZA 2023.GODINU	INDEX 8/6*100)	INDEX 9/6*100)
1	2	3	4	5	6	7	8	9	10	11
516100	0922	IU	635	Izdaci za zalihe materijala, robe i sitnog inventara, ambalaže i slično	400	400	203,96	1.000	50,99	250,00
631900	0000		636	Izdaci u zemlji za otplatu neizmirenih obaveza iz ranijih godina	3.405	3.405	2.553,57	3.405	74,99	100,00
				<b>Naziv budžetske organizacije: JU Mašinska škola Prijedor</b>	<b>130.790</b>	<b>130.790</b>	<b>82.896,63</b>	<b>132.408</b>	<b>63,38</b>	<b>101,24</b>
				<b>Naziv potrošačke jedinice: Troškovi JU Mašinske škole Prijedor</b>	<b>130.790</b>	<b>130.790</b>	<b>82.896,63</b>	<b>132.408</b>	<b>63,38</b>	<b>101,24</b>
				<b>Broj potrošačke jedinice: 08150030</b>						
411200	0922	IU	637	Rashodi za prevoz radnika	18.000	18.000	12.010,43	20.000	66,72	111,11
411200	0922	IU	638	Putne dnevnice u zemlji i inostranstvu	1.500	1.500	1.080,00	2.500	72,00	166,67
412100	0922	IU	639	Rashodi po osnovu zakupa za dvoranu	0	0	0,00	0		
412200	0922	IU	640	Rashodi po osnovu utroška energije, komunalnih, komunikac. i transp. usluga	51.000	51.000	33.698,37	52.500	66,08	102,94
412300	0922	IU	641	Rashodi za režijski materijal	7.500	7.500	5.118,77	8.500	68,25	113,33
412400	0922	IU	642	Rashodi za materijal za posebne namjene za odvijanje nastave	4.000	5.000	3.450,17	6.000	86,25	150,00
412500	0922	IU	643	Rashodi za tekuće održavanje objekata i opreme	10.000	10.000	5.964,26	7.000	59,64	70,00
412600	0922	IU	644	Rashodi po osnovu putovanja i smještaja	3.500	3.500	2.137,07	4.000	61,06	114,29
412700	0922	IU	645	Rashodi za stručne usluge (sistematski pregledi radnika, osiguranje radnika i učenika, izrada pravilnika: za procjenu	11.382	10.382	6.367,61	12.000	55,94	105,43
412900	0922	IU	646	Ostali nepomenuti rashodi (Izrada rasporeda, troškovi manifestacija, slava škole i sl.)	6.500	6.500	3.910,44	6.500	60,16	100,00
511300	0922	IU	647	Izdaci za nabavku postrojenja i opreme	13.000	13.000	5.710,00	8.000	43,92	61,54
516100	0922	IU	648	Izdaci za zalihe materijala, robe i sitnog inventara, ambalaže i slično	1.000	1.000	895,94	2.000	89,59	200,00
631900	0000		649	Izdaci u zemlji za otplatu neizmirenih obaveza iz ranijih godina	3.408	3.408	2.553,57	3.408	74,93	100,00

EK KOD	FUNKC KLASA	ZAJEDNIČKA USLUGA/INDIVIDUALNA USLUGA	BROJ POZICIJE	OPIS	PLAN PO I REBALANSU BUDŽETA ZA 2022.GODINU	PLAN PO PRERASPODJEL I I REBALANSA BUDŽETA ZA 2022.GOD.	IZVRŠENJE 01.01.DO 30.09.2022.G.	PLAN BUDŽETA ZA 2023.GODINU	INDEX 8/6*100)	INDEX 9/6*100)
1	2	3	4	5	6	7	8	9	10	11
				<b>Naziv budžetske organizacije: JU Poljoprivredno prehrambena škola Prijedor</b>	<b>108.270</b>	<b>108.270</b>	<b>67.695,10</b>	<b>120.100</b>	<b>62,52</b>	<b>110,93</b>
				<b>Naziv potrošačke jedinice: Troškovi JU Poljoprivredne prehrambene škole Prijedor</b>	<b>108.270</b>	<b>108.270</b>	<b>67.695,10</b>	<b>120.100</b>	<b>62,52</b>	<b>110,93</b>
				<b>Broj potrošačke jedinice: 08150031</b>						
411200	0922	IU	650	Rashodi za prevoz radnika	11.194	11.194	7.302,82	13.000	65,24	116,13
411200	0922	IU	651	Putne dnevnice u zemlji i inostranstvu	1.300	1.300	280,00	1.500	21,54	115,38
412100	0922	IU	652	Rashodi po osnovu zakupa za dvoranu	7.200	7.200	3.386,88	8.200	47,04	113,89
412200	0922	IU	653	Rashodi po osnovu utroška energije, komunalnih, komunik. i transp. usluga	46.000	46.000	29.977,40	52.000	65,17	113,04
412300	0922	IU	654	Rashodi za režijski materijal	6.638	6.638	4.339,15	6.700	65,37	100,93
412400	0922	IU	655	Rashodi za materijal za posebne namjene za odvijanje nastave	4.000	4.000	2.431,03	4.500	60,78	112,50
412500	0922	IU	656	Rashodi za tekuće održavanje objekata i opreme	7.738	8.238	6.872,13	8.500	88,81	109,85
412600	0922	IU	657	Rashodi po osnovu putovanja i smještaja	830	830	318,20	1.000	38,34	120,48
412700	0922	IU	658	Rashodi za stručne usluge (sistematski pregledi radnika, osiguranje radnika i učenika, izrada pravilnika: za procjenu	8.170	6.170	5.214,66	8.500	63,83	104,04
412900	0922	IU	659	Ostali nepomenuti rashodi (Izrada rasporeda, troškovi manifestacija, slava škole i sl.)	5.000	7.000	4.672,06	6.000	93,44	120,00
511300	0922	IU	660	Izdaci za nabavku postrojenje i opreme	8.000	7.500	2.139,70	8.000	26,75	100,00
516100	0922	IU	661	Izdaci za zalihe materijala, robe i sitnog inventara, ambalaže i slično	2.200	2.200	761,07	2.200	34,59	100,00
631900	0000		662	Izdaci u zemlji za otplatu neizmirenih obaveza iz ranijih godina	0	0	0,00	0		
				<b>Naziv budžetske organizacije: JU Ugostiteljsko ekonomska škola Prijedor</b>	<b>123.918</b>	<b>123.918</b>	<b>86.609,20</b>	<b>134.500</b>	<b>69,89</b>	<b>108,54</b>
				<b>Naziv potrošačke jedinice: Troškovi JU Ugostiteljsko ekonomska škola Prijedor</b>	<b>123.918</b>	<b>123.918</b>	<b>86.609,20</b>	<b>134.500</b>	<b>69,89</b>	<b>108,54</b>

EK KOD	FUNKC KLASA	ZAJEDNIČKA USLUGA/INDIVIDUALNA USLUGA	BROJ POZICIJE	OPIS	PLAN PO I REBALANSU BUDŽETA ZA 2022.GODINU	PLAN PO PRERASPODJEL I I REBALANSA BUDŽETA ZA 2022.GOD.	IZVRŠENJE 01.01.DO 30.09.2022.G.	PLAN BUDŽETA ZA 2023.GODINU	INDEX 8/6*100)	INDEX 9/6*100)
1	2	3	4	5	6	7	8	9	10	11
				<b>Broj potrošačke jedinice: 08150032</b>						
411200	0922	IU	663	Rashodi za prevoz radnika	12.705	12.705	9.806,99	16.000	77,19	125,93
411200	0922	IU	664	Putne dnevnice u zemlji i inostranstvu	1.210	1.210	922,57	3.000	76,25	247,93
412100	0922	IU	665	Rashodi po osnovu zakupa za dvoranu	9.500	9.500	4.112,64	10.000	43,29	105,26
412200	0922	IU	666	Rashodi po osnovu utroška energije, komunalnih, komunikac. i transp. usluga	52.800	51.300	37.827,83	58.000	71,64	109,85
412300	0922	IU	667	Rashodi za režijski materijal	8.000	8.000	6.782,41	8.000	84,78	100,00
412400	0922	IU	668	Rashodi za materijal za posebne namjene za odvijanje nastave	1.000	1.000	988,49	2.000	98,85	200,00
412500	0922	IU	669	Rashodi za tekuće održavanje objekata i opreme	5.500	5.500	3.167,66	6.000	57,59	109,09
412600	0922	IU	670	Rashodi po osnovu putovanja i smještaja	4.000	4.000	2.107,78	4.000	52,69	100,00
412700	0922	IU	671	Rashodi za stručne usluge (sistematski pregledi radnika, osiguranje radnika i učenika, izrada pravilnika: za procjenu	10.000	10.000	9.514,69	10.000	95,15	100,00
412900	0922	IU	672	Ostali nepomenuti rashodi (Izrada rasporeda, troškovi manifestacija, slava škole i sl.)	5.203	6.703	5.275,64	7.500	101,40	144,15
511300	0922	IU	673	Izdaci za nabavku postrojenja i opreme	13.000	13.000	5.754,47	8.000	44,27	61,54
516100	0922	IU	674	Izdaci za zalihe materijala, robe i sitnog inventara, ambalaže i slično	1.000	1.000	348,03	2.000	34,80	200,00
631900	0000		675	Izdaci u zemlji za otplatu neizmirenih obaveza iz ranijih godina	0	0	0,00	0		
				<b>Naziv budžetske organizacije: JU "Srednjoškolski centar Prijedor" Prijedor</b>	<b>138.200</b>	<b>138.200</b>	<b>80.737,54</b>	<b>144.200</b>	<b>58,42</b>	<b>104,34</b>
				<b>Naziv potrošačke jedinice: Troškovi JU "Srednjoškolskog centra Prijedor" Prijedor</b>	<b>138.200</b>	<b>138.200</b>	<b>80.737,54</b>	<b>144.200</b>	<b>58,42</b>	<b>104,34</b>
				<b>Broj potrošačke jedinice: 08150033</b>						
411200	0922	IU	676	Rashodi za prevoz radnika	26.000	26.000	17.937,60	30.000	68,99	115,38
411200	0922	IU	677	Putne dnevnice u zemlji i inostranstvu	1.500	1.500	300,00	1.500	20,00	100,00
412100	0922	IU	678	Rashodi po osnovu zakupa za dvoranu	9.300	8.300	2.570,40	10.000	27,64	107,53

EK KOD	FUNKC KLASA	ZAJEDNIČKA USLUGA/INDIVIDUALNA USLUGA	BROJ POZICIJE	OPIS	PLAN PO I REBALANSU BUDŽETA ZA 2022.GODINU	PLAN PO PRERASPODJEL I I REBALANSA BUDŽETA ZA 2022.GOD.	IZVRŠENJE 01.01.DO 30.09.2022.G.	PLAN BUDŽETA ZA 2023.GODINU	INDEX 8/6*100)	INDEX 9/6*100)
1	2	3	4	5	6	7	8	9	10	11
412200	0922	IU	679	Rashodi po osnovu utroška energije, komunalnih, komunikac. i transp. usluga	45.000	44.500	30.392,99	45.000	67,54	100,00
412300	0922	IU	680	Rashodi za režijski materijal	9.000	9.000	7.154,83	9.000	79,50	100,00
412400	0922	IU	681	Rashodi za materijal za posebne namjene za odvijanje nastave	9.000	9.000	1.582,14	10.000	17,58	111,11
412500	0922	IU	682	Rashodi za tekuće održavanje objekata i opreme	8.000	8.000	1.755,94	8.000	21,95	100,00
412600	0922	IU	683	Rashodi po osnovu putovanja i smještaja	4.200	4.200	2.005,14	3.000	47,74	71,43
412700	0922	IU	684	Rashodi za stručne usluge (sistematski pregledi radnika, osiguranje radnika i učenika, izrada pravilnika: za procjenu	8.500	10.000	8.928,95	8.500	105,05	100,00
412900	0922	IU	685	Ostali nepomenuti rashodi (Izrada rasporeda, troškovi manifestacija, slava škole i sl.)	9.500	9.500	6.784,59	10.000	71,42	105,26
511300	0922	IU	686	Izdaci za nabavku postrojenje i opreme	6.000	6.000	240,00	7.000	4,00	116,67
516100	0922	IU	687	Izdaci za zalihe materijala, robe i sitnog inventara, ambalaže i slično	2.200	2.200	1.084,96	2.200	49,32	100,00
631900	0000		688	Izdaci u zemlji za otplatu neizmirenih obaveza iz ranijih godina	0	0	0,00	0		
				<b>Naziv budžetske organizacije: JU Muzička škola "Savo Balaban" Prijedor</b>	<b>37.146</b>	<b>37.146</b>	<b>27.393,37</b>	<b>113.550</b>	<b>73,75</b>	<b>305,69</b>
				<b>Naziv potrošačke jedinice: Troškovi JU Muzičke škole "Savo Balaban" Prijedor</b>	<b>37.146</b>	<b>37.146</b>	<b>27.393,37</b>	<b>113.550</b>	<b>73,75</b>	<b>305,69</b>
				<b>Broj potrošačke jedinice: 08400002</b>						
411200	0922	IU	689	Putne dnevnice u zemlji i inostranstvu	0	0	0,00	0		
412100	0922	IU	690	Rashodi po osnovu zakupa za dvoranu	975	975	0,00	1.000	0,00	102,56
412200	0922	IU	691	Rashodi po osnovu utroška energije, komunalnih, komunikac. i transp. usluga	22.500	22.500	15.143,04	24.000	67,30	106,67
412300	0922	IU	692	Rashodi za režijski materijal	3.600	4.900	4.619,24	3.800	128,31	105,56
412400	0922	IU	693	Rashodi za materijal za posebne namjene za odvijanje nastave	0	0	0,00	0		
412500	0922	IU	694	Rashodi za tekuće održavanje objekata i opreme	1.871	1.371	1.034,73	2.000	55,30	106,89

EK KOD	FUNKC KLASA	ZAJEDNIČKA USLUGA/INDIVIDUALNA USLUGA	BROJ POZICIJE	OPIS	PLAN PO I REBALANSU BUDŽETA ZA 2022.GODINU	PLAN PO PRERASPODJEL I I REBALANSA BUDŽETA ZA 2022.GOD.	IZVRŠENJE 01.01.DO 30.09.2022.G.	PLAN BUDŽETA ZA 2023.GODINU	INDEX 8/6*100)	INDEX 9/6*100)
1	2	3	4	5	6	7	8	9	10	11
412600	0922	IU	695	Rashodi po osnovu putovanja i smještaja	1.000	1.000	888,17	1.100	88,82	110,00
412700	0922	IU	696	Rashodi za stručne usluge (sistematski pregledi radnika, osiguranje radnika i učenika, izrada pravilnika: za procjenu	4.200	5.600	5.053,46	5.500	120,32	130,95
412900	0922	IU	697	Ostali nepomenuti rashodi (Izrada rasporeda, troškovi manifestacija, slava škole i sl.)	3.000	800	654,73	3.150	21,82	105,00
511300	0922	IU	698	Izdaci za nabavku postrojenja i opreme	0	0	0,00	73.000		
516100	0922	IU	699	Izdaci za zalihe materijala, robe i sitnog inventara, ambalaže i slično	0	0	0,00	0		
				<b>Naziv budžetske organizacije: JU Centar "Sunce" Prijedor</b>	<b>270.300</b>	<b>270.300</b>	<b>119.122,53</b>	<b>192.600</b>	<b>44,07</b>	<b>71,25</b>
				<b>Naziv potrošačke jedinice: Troškovi JU Centar "Sunce" Prijedor</b>	<b>165.300</b>	<b>165.300</b>	<b>34.741</b>	<b>72.600</b>	<b>21,02</b>	<b>43,92</b>
				<b>Broj potrošačke jedinice: 08400014</b>						
411100	0922	IU	699/1	Rashodi za bruto plate	9.000	9.000	1.391,50	12.000	15,46	133,33
411200	0922	IU	700	Putne dnevnice u zemlji i inostranstvu	800	800	20,00	800	2,50	100,00
412200	0922	IU	701	Rashodi po osnovu utroška energije, komunalnih, komunikac. i transp. usluga	17.500	17.500	9.338,02	25.000	53,36	142,86
412300	0922	IU	702	Rashodi za režijski materijal	9.400	12.400	8.194,50	9.400	87,18	100,00
412400	0922	IU	703	Rashodi za materijal za posebne namjene za odvijanje nastave	8.000	8.000	5.061,83	9.000	63,27	112,50
412500	0922	IU	704	Rashodi za tekuće održavanje objekata i opreme	9.500	6.500	3.525,82	5.000	37,11	52,63
412600	0922	IU	705	Rashodi po osnovu putovanja i smještaja	2.000	2.000	820,95	2.000	41,05	100,00
412700	0922	IU	706	Rashodi za stručne usluge (sistematski pregledi radnika, osiguranje radnika i učenika, izrada pravilnika: za procjenu rizika, protupož. i sl.)	3.500	3.500	2.069,67	3.000	59,13	85,71
412900	0922	IU	707	Ostali nepomenuti rashodi (Izrada rasporeda, troškovi manifestacija, slava škole i sl.)	2.000	2.000	1.785,73	2.000	89,29	100,00
511300	0922	IU	708	Izdaci za nabavku postrojenja i opreme	83.000	83.000	2.138,00	3.800	2,58	4,58

EK KOD	FUNKC KLASA	ZAJEDNIČKA USLUGA/INDIVIDUALNA USLUGA	BROJ POZICIJE	OPIS	PLAN PO I REBALANSU BUDŽETA ZA 2022.GODINU	PLAN PO PRERASPODJEL I I REBALANSA BUDŽETA ZA 2022.GOD.	IZVRŠENJE 01.01.DO 30.09.2022.G.	PLAN BUDŽETA ZA 2023.GODINU	INDEX 8/6*100)	INDEX 9/6*100)
1	2	3	4	5	6	7	8	9	10	11
516100	0922	IU	709	Izdaci za zalihe materijala, robe i sitnog inventara, ambalaže i slično	600	600	394,99	600	65,83	100,00
631900	0000		709/1	Izdaci za otplatu obaveza iz ranijih godina	20.000	20.000	0,00	0	0,00	0,00
				<b>Naziv potrošačke jedinice: Troškovi prevoza i ishrane djece za JU Centar "Sunce" Prijedor</b>	<b>105.000</b>	<b>105.000</b>	<b>84.381,52</b>	<b>120.000</b>	<b>80,36</b>	<b>114,29</b>
				<b>Broj potrošačke jedinice: 08400014</b>						
415200	0922	IU	710	Grantovi u zemlji prevoz djece i ishrana djece u JU Centar "Sunce"	105.000	105.000	84.381,52	120.000	80,36	114,29
				<b>Naziv budžetske organizacije: JU Narodna Biblioteka "Ćirilo i Metodije" Prijedor</b>	<b>110.987</b>	<b>110.987</b>	<b>64.433,87</b>	<b>106.650</b>	<b>58,06</b>	<b>96,09</b>
				<b>Naziv potrošačke jedinice: Troškovi javne ustanove</b>	<b>107.437</b>	<b>107.437</b>	<b>64.433,87</b>	<b>103.100</b>	<b>59,97</b>	<b>95,96</b>
				<b>Broj potrošačke jedinice: 08180003</b>						
411200	0820	IU	711	Putne dnevnice u zemlji i inostranstvu	1.000	1.000	60,00	1.000	6,00	100,00
412100	0922	IU	712	Rashodi po osnovu zakupa poslovnih objekata i prostora	8.037	8.037	6.026,79	8.100	74,99	100,78
412200	0820	IU	713	Rashodi po osnovu utroška energije, komunalnih, komunikacijskih i transportnih usluga	22.000	22.000	15.943,64	23.000	72,47	104,55
412300	0820	IU	714	Rashodi za režijski materijal	8.500	8.500	6.619,70	9.000	77,88	105,88
412500	0820	IU	715	Rashodi za tekuće održavanje	5.000	5.000	1.194,94	5.000	23,90	100,00
412600	0820	IU	716	Rashodi po osnovu putovanja	4.500	4.500	969,87	4.500	21,55	100,00
412700	0820	IU	717	Rashodi za stručne usluge	11.500	11.500	8.116,79	11.000	70,58	95,65
412700	0820	IU	718	Izdavačka Djelatnost Organizacionog Odbora Susreti na Kozari Edicija "Ovjenčani"	5.000	5.000	0,00	5.000	0,00	100,00
412900	0820	IU	719	Ostali nepomenuti rashodi Ustanove	15.800	15.800	12.570,47	15.000	79,56	94,94
412900	0820	IU	720	Ostali nepomenuti rashodi	7.000	7.000	6.000,00	7.000	85,71	100,00
511300	0820	IU	721	Izdaci za nabavku opreme (knjige i ostala oprema)	17.600	17.600	6.182,67	13.000	35,13	73,86
516100	0820	IU	722	Izdaci za zalihe materijala, robe i sitnog inventara, ambalaže i slično	1.500	1.500	749,00	1.500	49,93	100,00



EK KOD	FUNKC KLASA	ZAJEDNIČKA USLUGA/INDIVIDUALNA USLUGA	BROJ POZICIJE	OPIS	PLAN PO I REBALANSU BUDŽETA ZA 2022.GODINU	PLAN PO PRERASPODJEL I I REBALANSA BUDŽETA ZA 2022.GOD.	IZVRŠENJE 01.01.DO 30.09.2022.G.	PLAN BUDŽETA ZA 2023.GODINU	INDEX 8/6*100)	INDEX 9/6*100)
1	2	3	4	5	6	7	8	9	10	11
				<b>Naziv potrošačke jedinice: Rashodi iz Republičkih transfera za Matičnu biblioteku</b>	<b>3.550</b>	<b>3.550</b>	<b>0,00</b>	<b>3.550</b>	<b>0,00</b>	<b>100,00</b>
				<b>Broj potrošačke jedinice: 08180003</b>						
411200	0820	IU	723	Putne dnevnice u zemlji i inostranstvu	100	100	0,00	100	0,00	100,00
412600	0820	IU	724	Rashodi po osnovu putovanja	1.000	1.000	0,00	1.000	0,00	100,00
412700	0820	IU	725	Rashodi za stručne usluge	1.000	1.000	0,00	1.000	0,00	100,00
412900	0820	IU	726	Ostali nepomenuti rashodi	1.000	1.000	0,00	1.000	0,00	100,00
511300	0820	IU	727	Izdaci za nabavku opreme	450	450	0,00	450	0,00	100,00
				<b>Naziv budžetske organizacije: JU Matični Muzej "Muzej Kozare "Prijedor</b>	<b>94.820</b>	<b>94.820</b>	<b>57.055,58</b>	<b>92.950</b>	<b>60,17</b>	<b>98,03</b>
				<b>Naziv potrošačke jedinice: Troškovi javne ustanove</b>	<b>71.320</b>	<b>71.320</b>	<b>51.008,05</b>	<b>69.100</b>	<b>71,52</b>	<b>96,89</b>
				<b>Broj potrošačke jedinice: 08180055</b>						
411100	0820	IU	728	Rashodi za bruto plate	12.870	12.870	10.181,88	0	79,11	0,00
411200	0820	IU	729	Putne dnevnice u zemlji i inostranstvu	450	450	49,90	500	11,09	111,11
412200	0820	IU	730	Rashodi po osnovu utroška energije, komunalnih, komunikacijskih i transportnih usluga	28.000	28.000	17.605,63	29.000	62,88	103,57
412300	0820	IU	731	Rashodi za režijski materijal	3.000	3.000	2.164,75	3.600	72,16	120,00
412500	0820	IU	732	Rashodi za tekuće održavanje	4.000	4.000	1.211,67	4.500	30,29	112,50
412600	0820	IU	733	Rashodi po osnovu putovanja	1.000	1.000	507,29	1.500	50,73	150,00
412700	0820	IU	734	Rashodi za stručne usluge	6.000	6.000	9.180,20	11.000	153,00	183,33
412900	0820	IU	735	Ostali nepomenuti rashodi	11.500	11.500	8.661,25	13.500	75,32	117,39
511300	0820	IU	736	Izdaci za nabavku postrojenja i opreme	4.000	4.000	1.445,48	5.000	36,14	125,00
516100	0820	IU	737	Izdaci za zalihe materijala, robe i sitnog inventara, ambalaže i slično	500	500		500	0,00	100,00
				<b>Naziv potrošačke jedinice: Rashodi iz Republičkih transfera za Matični muzej</b>	<b>7.000</b>	<b>7.000</b>	<b>0,00</b>	<b>7.000</b>	<b>0,00</b>	<b>100,00</b>
				<b>Broj potrošačke jedinice: 08180055</b>						

EK KOD	FUNKC KLASA	ZAJEDNIČKA USLUGA/INDIVIDUALNA USLUGA	BROJ POZICIJE	OPIS	PLAN PO I REBALANSU BUDŽETA ZA 2022.GODINU	PLAN PO PRERASPODJEL I I REBALANSA BUDŽETA ZA 2022.GOD.	IZVRŠENJE 01.01.DO 30.09.2022.G.	PLAN BUDŽETA ZA 2023.GODINU	INDEX 8/6*100)	INDEX 9/6*100)
1	2	3	4	5	6	7	8	9	10	11
411200	0820	IU	738	Putne dnevnice u zemlji i inostranstvu	100	100	0,00	100	0,00	100,00
412300	0820	IU	739	Rashodi za režijski materijal	250	250	0,00	250	0,00	100,00
412600	0820	IU	740	Rashodi po osnovu putovanja	200	200	0,00	200	0,00	100,00
412700	0820	IU	741	Rashodi za stručne usluge	50	50	0,00	50	0,00	100,00
412900	0820	IU	742	Ostali nepomenuti rashodi	6.400	6.400	0,00	6.400	0,00	100,00
				<b>Naziv potrošačke jedinice: Rashodi za likovnu koloniju "Sreten Stojanović"</b>	<b>16.500</b>	<b>16.500</b>	<b>6.047,53</b>	<b>16.850</b>	<b>36,65</b>	<b>102,12</b>
				<b>Broj potrošačke jedinice: 08180055</b>						
411200	0820	IU	743	Putne dnevnice u zemlji i inostranstvu	200	200	122,24	100	61,12	50,00
412200	0820	IU	744	Rashodi po osnovu utroška energije, komunalnih, komunikacijskih i transportnih usluga	2.000	2.000		1.000	0,00	50,00
412300	0820	IU	745	Rashodi za režijski materijal	0	0		50		
412400	0820	IU	746	Rashodi za materijal za posebne namjene	0	0		2.800		
412600	0820	IU	747	Rashodi po osnovu putovanja	800	800	638,50	300	79,81	37,50
412700	0820	IU	748	Rashodi za stručne usluge	5.500	5.500		1.600	0,00	29,09
412900	0820	IU	749	Ostali nepomenuti rashodi	8.000	8.000	5.286,79	11.000	66,08	137,50
				<b>III Neraspoređeni prihodi (Tekuća budžetska rezerva)</b>	<b>250.000</b>	<b>250.000</b>	<b>171.525,00</b>	<b>200.000</b>	<b>68,61</b>	<b>80,00</b>
				<b>REKAPITULACIJA: FOND 01</b>						
				<b>I Gradska uprava ( Operativna jedinica 1.) FOND 01</b>	<b>51.920.936</b>	<b>51.920.936</b>	<b>24.586.526,34</b>	<b>44.983.862</b>	<b>47,35</b>	<b>86,64</b>
				<b>II Ostali budžetski korisnici (Operativna jedinica 2. ) FOND 01</b>	<b>25.266.730</b>	<b>25.266.730</b>	<b>18.036.682,80</b>	<b>26.925.906</b>	<b>71,39</b>	<b>106,57</b>
				<b>III Neraspoređeni prihodi (Tekuća budžetska rezerva)</b>	<b>250.000</b>	<b>250.000</b>	<b>171.525,00</b>	<b>200.000</b>	<b>68,61</b>	<b>80,00</b>
				<b>UKUPNO RASHODI I IZDACI ZA 2023. GODINU: (I+II+III) _FOND 01</b>	<b>77.437.666</b>	<b>77.437.666</b>	<b>42.794.734,14</b>	<b>72.109.768</b>	<b>55,26</b>	<b>93,12</b>

EK KOD	FUNKC KLASA	ZAJEDNIČKA USLUGA/INDIVIDUALNA USLUGA	BROJ POZICIJE	OPIS	PLAN PO I REBALANSU BUDŽETA ZA 2022.GODINU	PLAN PO PRERASPODJEL I I REBALANSA BUDŽETA ZA 2022.GOD.	IZVRŠENJE 01.01.DO 30.09.2022.G.	PLAN BUDŽETA ZA 2023.GODINU	INDEX 8/6*100)	INDEX 9/6*100)
1	2	3	4	5	6	7	8	9	10	11
				<b>I -Gradska uprava (Operativna jedinica 1.) FOND 02</b>	<b>10.500</b>		<b>5.598,36</b>	<b>10.500</b>	<b>53,32</b>	<b>100,00</b>
				Naziv budžetske organizacije: Gradonačelnik						
				Naziv potrošačke jedinice: Troškovi kabineta Gradonačelnika Prijedora	<b>2.000</b>		<b>2.000,00</b>	<b>0</b>	<b>100,00</b>	<b>0,00</b>
				Broj potrošačke jedinice: 00740120						
416100	1090	ZU		Doznake građanima koje se isplaćuju iz budžeta republike, opština i gradova	2.000		2.000,00	0	100,00	0,00
				Naziv potrošačke jedinice: Troškovi odjeljenja za opštu upravu	<b>8.500</b>		<b>3.598,36</b>	<b>10.500</b>	<b>42,33</b>	<b>123,53</b>
				Broj potrošačke jedinice: 00740130						
412900	0111	ZU		Ostali nepomenuti rashodi	8.500		3.598,36	10.500	42,33	123,53
				<b>II -Ostali budžetski korisnici (Operativna jedinica 2.) FOND 02</b>	<b>94.099</b>		<b>45.703,14</b>	<b>57.358</b>	<b>48,57</b>	<b>60,95</b>
				Naziv budžetske organizacije: JU Centar za socijalni rad Prijedor	<b>1.800</b>		<b>967,00</b>	<b>1.658</b>	<b>53,72</b>	<b>92,11</b>
				Naziv potrošačke jedinice: Troškovi socijalne zaštite	<b>1.800</b>		<b>967,00</b>	<b>1.658</b>	<b>53,72</b>	<b>92,11</b>
				Broj potrošačke jedinice: 00740301						
416100	1090	ZU		Doznake građanima koje se isplaćuju iz budžeta republike, opština i gradova	1.800		967,00	1.658,00	53,72	92,11

EK KOD	FUNKC KLASA	ZAJEDNIČKA USLUGA/INDIVIDUALNA USLUGA	BROJ POZICIJE	OPIS	PLAN PO I REBALANSU BUDŽETA ZA 2022.GODINU	PLAN PO PRERASPODJEL I I REBALANSA BUDŽETA ZA 2022.GOD.	IZVRŠENJE 01.01.DO 30.09.2022.G.	PLAN BUDŽETA ZA 2023.GODINU	INDEX 8/6*100)	INDEX 9/6*100)
1	2	3	4	5	6	7	8	9	10	11
				<b>Naziv budžetske organizacije: JU Matični Muzej "Muzej Kozare "Prijeđor</b>	<b>2.465</b>		<b>966,70</b>	<b>0</b>	<b>39,22</b>	<b>0,00</b>
				<b>Naziv potrošačke jedinice: Troškovi javne ustanove</b>	<b>2.465</b>		<b>966,70</b>	<b>0</b>	<b>39,22</b>	<b>0,00</b>
				<b>Broj potrošačke jedinice: 08180055</b>						
412200	0820	IU		Rashodi po osnovu utroška energije, komunalnih, komunikacijskih i transportnih usluga	2.465		966,70	0	39,22	0,00
				<b>Naziv budžetske organizacije: JU Poljoprivredno prehrambena škola Prijeđor</b>	<b>32.500</b>		<b>19.844,34</b>	<b>33.100</b>	<b>61,06</b>	<b>101,85</b>
				<b>Naziv potrošačke jedinice: Troškovi JU Poljoprivredne prehrambene škole Prijeđor</b>	<b>32.500</b>		<b>19.844,34</b>	<b>33.100</b>	<b>61,06</b>	<b>101,85</b>
				<b>Broj potrošačke jedinice: 08150031</b>						
411200	0922	IU		Rashodi za smještaj i putne dnevnice	500		0,00	500	0,00	100,00
412200	0922	IU		Rashodi po osnovu utroška energije, komunalnih, komunikacijskih i transportnih usluga	2.000		1.170,00	2.000	58,50	100,00
412300	0922	IU		Rashodi za režijski materijal	0		80,01	0		
412400	0922	IU		Rashodi za materijal za posebne namjene za odvijanje nastave	25.000		16.914,27	27.000	67,66	108,00
412500	0922	IU		Rashodi za tekuće održavanje objekata i opreme	500		0,00	200	0,00	40,00
412600	0922	IU		Rashodi po osnovu putovanja i smještaja	662		0,00	500	0,00	75,53
412700	0922	IU		Rashodi za stručne usluge	500		580,00	500	116,00	100,00
412900	0922	IU		Ostali nepomenuti rashodi	3.000		1.100,06	2.000	36,67	66,67
416100	0922	IU		Doznake građanima koje se isplaćuju iz budžeta republike, opština i gradova	338		0,00	0	0,00	0,00
511300	0922	IU		Izdaci za nabavku postrojenje i opreme	0		0,00	400		
516100	0922	IU		Izdaci za zalihe materijala, robe i sitnog inventara, ambalaže i slično	0		0,00	0		

EK KOD	FUNKC KLASA	ZAJEDNIČKA USLUGA/INDIVIDUALNA USLUGA	BROJ POZICIJE	OPIS	PLAN PO I REBALANSU BUDŽETA ZA 2022.GODINU	PLAN PO PRERASPODJEL I I REBALANSA BUDŽETA ZA 2022.GOD.	IZVRŠENJE 01.01.DO 30.09.2022.G.	PLAN BUDŽETA ZA 2023.GODINU	INDEX 8/6*100)	INDEX 9/6*100)
1	2	3	4	5	6	7	8	9	10	11
				<b>Naziv budžetske organizacije: JU Ugostiteljsko ekonomska škola Prijedor</b>	<b>20.000</b>		<b>19.592,52</b>	<b>22.600</b>	<b>97,96</b>	<b>113,00</b>
				<b>Naziv potrošačke jedinice: Troškovi JU Ugostiteljsko ekonomska škola Prijedor</b>	<b>20.000</b>		<b>19.592,52</b>	<b>22.600</b>	<b>97,96</b>	<b>113,00</b>
				<b>Broj potrošačke jedinice: 08150032</b>						
412400	0922	IU		Rashodi za materijal za posebne namjene za odvijanje nastave	18.400		18.716,66	20.500	101,72	111,41
412700	0922	IU		Rashodi za stručne usluge	600		362,20	600	60,37	100,00
412900	0922	IU		Ostali nepomenuti rashodi	500		345,00	500	69,00	100,00
516100	0922	IU		Izdaci za zalihe materijala, robe i sitnog inventara, ambalaže i slično	500		168,66	1.000	33,73	200,00
				<b>Naziv budžetske organizacije: JU "Srednjoškolski centar Prijedor" Prijedor</b>	<b>33.000</b>		<b>0,00</b>	<b>0</b>	<b>0,00</b>	<b>0,00</b>
				<b>Naziv potrošačke jedinice: Troškovi JU "Srednjoškolskog centara Prijedor" Prijedor</b>	<b>33.000</b>		<b>0,00</b>	<b>0</b>	<b>0,00</b>	<b>0,00</b>
				<b>Broj potrošačke jedinice: 08150033</b>						
412200	0922	IU		Rashodi po osnovu utroška energije, komunalnih, komunikac. i transp. usluga	200		0,00	0	0,00	0,00
412900	0922	IU		Ostali nepomenuti rashodi	31.300		0,00	0	0,00	0,00
511300	0922	IU		Izdaci za nabavku postrojenje i opreme	1.500		0,00	0	0,00	0,00
				<b>Naziv budžetske organizacije: JU Centar "Sunce" Prijedor</b>	<b>4.334</b>		<b>4.332,58</b>	<b>0</b>	<b>99,97</b>	<b>0,00</b>
				<b>Naziv potrošačke jedinice: Troškovi JU Centar "Sunce" Prijedor</b>	<b>4.334</b>		<b>4.332,58</b>	<b>0</b>	<b>99,97</b>	<b>0,00</b>

EK KOD	FUNKC KLASA	ZAJEDNIČKA USLUGA/INDIVIDUALNA USLUGA	BROJ POZICIJE	OPIS	PLAN PO I REBALANSU BUDŽETA ZA 2022.GODINU	PLAN PO PRERASPODJEL I I REBALANSA BUDŽETA ZA 2022.GOD.	IZVRŠENJE 01.01.DO 30.09.2022.G.	PLAN BUDŽETA ZA 2023.GODINU	INDEX 8/6*100)	INDEX 9/6*100)
1	2	3	4	5	6	7	8	9	10	11
				<b>Broj potrošačke jedinice: 08400014</b>						
412300	0922	IU		Rashodi za režijski materijal	239		238,28	0	99,70	0,00
412400	0922	IU		Rashodi za materijal za posebne namjene za odvijanje nastave	0		0,00	0		
412500	0922	IU		Rashodi za tekuće održavanje objekata i opreme	414		414,00	0	100,00	0,00
412700	0922	IU		Rashodi za stručne usluge	3.681		3.680,30	0	99,98	0,00
511300	0922	IU		Izdaci za nabavku postrojenja i opreme	0		0,00	0		
				<b>REKAPITULACIJA: FOND 02</b>						
				<b>I Gradska uprava ( Operativna jedinica 1.) FOND 02</b>	<b>10.500</b>		<b>5.598,36</b>	<b>10.500</b>	<b>53,32</b>	<b>100,00</b>
				<b>II Ostali budžetski korisnici (Operativna jedinica 2. ) FOND 02</b>	<b>94.099</b>		<b>45.703,14</b>	<b>57.358</b>	<b>48,57</b>	<b>60,95</b>
				<b>UKUPNO RASHODI I IZDACI ZA 2023. GODINU: (I+II) _FOND 02</b>	<b>104.599</b>		<b>51.301,50</b>	<b>67.858</b>	<b>49,05</b>	<b>64,87</b>

# ОБРАЗЛОЖЕЊЕ

## Нацрта буџета Града Приједор за 2023. годину

### И ОСНОВ ЗА ДОНОШЕЊЕ БУЏЕТА

Основ за доношење буџета Града Приједор садржан је у Закону о буџетском систему Републике Српске – («Службени гласник Републике Српске», број: 121/12 И 52/14, 103/15 и 15/16).

Интегритет буџетског система обезбијеђен је кроз:

- јединствену буџетску класификацију,
- употребу јединствене буџетске документације за израду буџета Републике, буџета општина, градова и фондова,
- јединствени систем буџетског рачуноводства,
- јединствену контролу и ревизију и
- јединственим принципима на којима се заснива буџетски поступак.

Главни циљ при пројектовању расхода буџета у 2023. години је пројекција расхода у оквиру реалне процјене прихода. План буџета рађен је на основу Документа оквирног буџета Владе Републике Српске за период 2023 – 2025. године за 2023. годину као и на основу смјерница из Стратегије интегралног развоја Града Приједора за период 2014-2024.

Расходи буџета и буџетских корисника су приказани у складу са захтјевима међународних стандарда по економској, функционалној и организационој класификацији, а такође се посебно прати оперативни, а посебно капитални дио буџета.

Средства за посебне намјене су утврђена по приоритетима кроз захтјеве грађана и владиних и невладиних организација и установа.

Буџетски процес отпочео је израдом Упутства за израду буџета Града Приједор за 2023. годину у јулу 2022. године који је достављен свим буџетским корисницима и објелодањен преко јавних медија и веб странице Града Приједора.

Нацрт буџета Града Приједора за 2023. годину је документ који представља процјену годишњих прихода, помоћи, трансфера и примитака и процјену годишњих трошкова, расхода и других издатака Града.

Нацрт буџета Града Приједора за 2023.годину утврђен је како слиједи:

- Укупно утврђеним приходима и примицима..... 72.109.768 КМ
- Укупно утврђеним расходима и издацима ..... 71.909.768 КМ
- Текућом буџетском резервом..... 200.000 КМ

## ИИ – ПРИХОДИ, ГРАНТОВИ, ТРАНСФЕРИ И ПРИМИЦИ

### **ВЛАСТИТИ ТЕКУЋИ ПРИХОДИ, ГРАНТОВИ И ПРИМИЦИ**

Нацртом буџета Града Приједора за 2023. годину планирани су приходи, грантови, трансфери, примици и остали примици у износу од 63.618.336 КМ и мањи су у износу од 6.589.452 КМ или 9,5 % мање у односу на Ребаланс буџета за 2022. годину када су износили 70.207.788 КМ.

**Порески приходи (Група 71)** планирани су Нацртом буџета за 2023.годину у износу од 38.084.356 КМ и већи су у износу од 832.881 КМ или за 2,24 % више у односу на приходе планиране Ребалансом буџета за 2022 .годину који су износили 37.251.475 КМ.

Повећање је планирано код пореза на лична примања и приходе од самосталне дјелатности (Синтетичко конто 7131) у износу од 292.000 КМ односно 11% у односу на Ребаланс буџета за 2022. годину, када су ови приходи били планирани у износу од 2.661.100 КМ. Повећање је узроковано већом привредном активношћу и трендовима остварења ових прихода, прије свега пореза на лична примања и пореза на приходе од самосталне дјелатности.

Повећање у структури пореских прихода планирано је код индирекних пореза које прикупља Управа за индиректно опорезивање (Синтетичко конто 7171) који су по Нацрту буџета града Приједора за 2023. годину планирани у износу од 31.900.000 КМ и повећани су у износу од 400.000 КМ или 1,27 % више у односу на Ребаланс буџета за 2022. годину када је износио 31.500.000 КМ. Раст ове врсте прихода планиран је на основу Документа оквирног буџета Републике Српске за период 2023-2025. године. Повећање ових прихода је проузроковано повећаном крајњом потрошњом, повећањем цијена на велико и мало, пандемијом корона вируса, повећањем дознака из иностранства као и планираног раста бруто друштвеног производа у периоду 2023-2025. година.



Повећање у структури пореских прихода планирано је и код осталих пореских прихода (Синтетичко конто 7191) који су по Нацрту буџета града Приједора за 2023. годину планирани у износу од 820.000 КМ и повећани су у износу од 60.000 КМ или 7,8 % више у односу на Ребаланс буџета за 2022. годину када су износили 760.000 КМ. Разлог повећању ове врсте прихода је примјена новог Закона о играма на срећу, према коме су уведене додатне и прогресивне стопе опорезивања добитака.

**Непорески приходи (Група 72)** по Нацрту буџета Града Приједора за 2023.годину планирани у износу од 19.023.280 КМ и повећани су у износу од 1.953.868 КМ или 11,5 % више у односу на Ребаланс буџета за 2022. годину када су износили 17.069.412 КМ.

Најзначајнији разлози који су довели до овог повећања су:

722 Накнаде, таксе и приходи од пружања јавних услуга по Нацрту буџета Града Приједора за 2023.годину планирани у износу од 17.523.500 КМ и повећани су у износу од 1.645.872 КМ или 10,4 % више у односу на Ребаланс буџета за 2022. годину када су износили 15.877.628 КМ. Најзначајније повећање односи се на приходи од пружања јавних услуга (властити приходи буџетских корисника) повећани су у износу од 1.656.372 КМ. Главни разлог повећања су приходи које остварује ЈЗУ Дом здравља Приједор и то повећање прихода од партиципација за 70.000 КМ, повећање прихода од санитарних обрада за 30.000 КМ и повећање прихода од продаје услуга по Уговору са Фондом здравственог осигурања РС у износу од 1.387.172 КМ.

729 Остали непорески приходи повећани су у износу од 308.196 КМ, а односе се очекивано повећање уплата грађана за учешће у комуналној инфраструктури у оквиру регионалног водовода „Црно врело“.

**Грантови (Група 73)** су већи у односу на Ребаланс буџета 2022.године за 249.000 КМ због донације по МЕГ пројекту који је финансира УНДП. Грант ће бити утрошен у пројекту изградње водоводне инфраструктуре.

**Трансфери између или унутар јединица власти (Група 78)** планирани су Нацртом буџета Града Приједора за 2023.годину у износу од 3.610.507 КМ и мањи су у односу на Ребаланс буџета Града Приједора за 2022. годину за 9.590.980 КМ или 72,7 %. Разлози смањења је изостанак трансфера Владе РС из Програма јавних инвестиција у износу од 10.200.000 КМ, док су повећања присутна због већих издатака за туђу његу и новчану помоћ, здравствену заштиту корисника новчане помоћи, додатка за помоћ и његу лица које суфинансира Република, као и накнаде за личне инвалиднине.

**Примици за нефинансијску имовину (Група 81)** планирани су Нацртом буџета Града Приједора за 2023.годину у износу од 1.100.000 КМ и већи су у односу на Ребаланс буџета за 2022. годину за 77.300 КМ или 7,6 % . Главни разлози за повећање су већи приходи за градско грађевинско земљиште у износу од 30.000 КМ и за експропријацију за изградњу аутопута Приједор – Бањалука у износу од 33.300 КМ.

**У Примитке од финансијске имовине (Група 91)** укључени су примиси од измирења пореских обавеза путем обвезница у износу од 62.000 КМ по прегледу потраживања.

У оквиру групе **Остали примиси (Група 93)** планирани су у износу од 1.476.193 КМ и мањи су у односу на Ребаланс буџета за 2022.годину за 135.121 КМ. Најзначајније смањење односи се на:

Примитке по основу пореза на додату вриједност који су мањи за 79.530 КМ,

Остали примиси из трансакција са другим јединицима власти мањи су за износ од 53.191 КМ у односу на Ребаланс буџета за 2022.годину, због мањег броја одсуствовања радника на породилском одсуству и боловању.

У Нацрт су укључена и неутрошена намјенска и кредитна средства из ранијег периода у износу од 8.491.432 КМ. У структури ових средстава учествују:

- Неутрошена кредитна средства у износу од 2.169.137 КМ (Ревитализација зелених површина 80.000 КМ, Реконструкција домова и осталих објеката у власништву Града 163.022 КМ, Изградња путева 506.115 КМ,Изградња инфраструктуре у индустријској зони аеродромско насеље 375.000 КМ и Изградња инфраструктуре у индустријској зони Целпак у износу од 1.045.000 КМ)
- Неутрошена намјенска средства у износу од 6.322.295 КМ (финансирање посебних мјера заштите од пожара 183.000, Накнде за кориштење вода 390.000 КМ, Накнада за кориштење шума и шумског земљишта у државној својини 528.000 КМ, Накнада за промјену намјене пољопривредног и закупа пољопривредног земљишта 65.000 КМ, Неутошени трансфер Владе Републике Српске по Одлуци о одређивању пројаката из програма јавних инвестиција Републике Српске(Службени гласници РС бр. 96/21, 62/22) 5.156.295 КМ)

Након окончања финансијског обрачуна за 2022.годину планираће се, кроз Ребаланс буџета за 2023.годину планираће се евентуална расподјела суфицита и коначни износ неутрошених намјенских средстава из ранијег периода.

У прилогу документа приложен је преглед аналитике прихода, гдје је за сваку врсту прихода извршена процјена на бази остварења за девет мјесеци 2022.године, као и уважавање свих прописа који утичу на план прихода за наредну годину (ДОБ Владе Републике Српске 2023-2025.године).

Остали приходи и примици планирани су на основу мониторига ранијих година и периода за девет мјесеци ове године. Детаљан преглед прихода по свим аналитичким евиденцијама и буџетским корисницима приказан је у прилогу Одлуке о усвајању Нацрта буџета за 2023. годину.

### **ИИИ - РАСХОДИ, ИЗДАЦИ И ОТПЛАТА ДУГОВА**

## **РАСХОДИ, ИЗДАЦИ И ОТПЛАТЕ ДУГОВА**

### **КОНСОЛИДОВАНИ РАСХОДИ НАЦРТА БУЏЕТА ГРАДА ПРИЈЕДОРА ЗА 2023.ГОДИНУ ПО ЕКОНОМСКОЈ КЛАСИФИКАЦИЈИ**

Преглед плана расхода и издатака буџетске потрошње за 2023. годину у односу на Ребаланс буџета Града Приједора за 2022. годину, по основним категоријама израђен је кумулативно за све буџетске кориснике и даје се у следећем прегледу:

Нацртом буџета Града Приједора за 2023.годину планирани су расходи у износу од 72.109.768 КМ и мањи су у износу од 2.578.241 КМ или 6,23 % више у односу на Ребаланс буџета за 2022. годину који је износио 41.324.680 КМ.

**Текући расходи (Група 41)** планирани су Нацртом буџета за 2022.годину у износу од 39.254.506 КМ и већи су у износу од 7.326.964 КМ или за 22,95% више у односу на текуће раасходе планиране Буџетом за 2021. годину који су износили 31.927.542 КМ.

**411\_Расходи за лична примања запослених** планирани су Нацртом буџета за 2022.годину у износу од 12.590.752 КМ и већи су у износу од 1.535.507 КМ или за 13,89% више у односу на раасходе за лична примања запослених планиране Буџетом за 2021. годину који су износили 11.055.245 КМ.

У оквиру ове подгрупе планирана су повећања средства како слиједи:

4111\_Расходи за бруто плате запослених веће су за 1.067.014 КМ у односу на буџет 2021.годину или 11,86%,

4112\_Расходи за бруто накнаде трошкова и осталих личних примања запослених по основу рада већи су за 422.075 КМ или 24,28 %,

4113\_Расходи за накнаду плата запослених за вријеме боловања (бруто) већи су за 14.600 КМ или 7,12 % и

4114\_Расходи за отпремнине и једнократне помоћи веће су за 31.818 КМ или 26,90 %

Основни разлози овако значајног повећања ове подгрупе расхода су :

- Због лоше финансијске ситуације у моменту усвајања буџета за 2021. годину и истека рока за привремено финансирање били смо приморани усвојити рестриктиван буџет са уштедама на свим буџетским позицијама, укључујући и лична примања. Анализом је утврђено да су расходи за бруто плате Градске управе потцијењена за 559.700 КМ, а расходи за бруто накнаде трошкова и осталих личних примања запослених по основу рада за 145.000 КМ. Посебним колективним уговором за запослене у локалној самоуправи извршено је усклађивање коефицијената за 80 радника, што је довело до раста бруто накнада запослених. Актом о процјени ризика на радним мјестима и у радној средини, број: 04-01-508/21 од 15.07.2021. године повећане су зараде инспекторима, комуналним полицајцима и возачима за 15 %, што директно повећава ову врсту трошка.
- У ЈУ Центар за социјални рад Приједор запослена су четири нова радника са високом стручном спремом по налогу инспектора за социјалну заштиту због мањег броја запослених у односу на број становника Града Приједора што је такође повећало расходе за лична примања запослених.

- У Агенцији за локални економски развој „Преда-ПД“ запослен је један нови радник са високом стручном спремом што је повећало износ за лична примања запослених,
- У ЈУ Туристичка организација града Приједор“ запослен је један нови радник са високом стручном спремом што је повећало износ за лична примања запослених,
- У ЈУ Позориште Приједор“ запослена су два нова радника са високом стручном спремом што је повећало износ за лична примања запослених,
- ЈУ Вртић „Радост“ Приједор је у захтјеву за буџет за 2022. годину уврстио плату за ново радно мјесто-помоћник директора, које није постојало до августа 2021. године. Такође у вртићу „Палчић“ у Омарској омогућена је још једна група за боравак дјеце, а пошто се исти служи властитим гријањем појавила се потреба за радним мјестом –ложач. Обзиром да Министарство просвјете и културе намјерава у 2022. години реализацију Програма за дјецу у години пред полазак у школу, то изискује повећање плата техничком особљу установе који раде на одржавању чистоће.
- Пројектованим растом просјечних нето плата расте основица за обрачун топлог оброка и осталих личних примања. До израде Приједлога буџета биће потребно додатно анализирати стање и процјене повећања броја запослених у Градској управи и код осталих корисника и у складу са тим извршити процјену потребних расхода за лична примања за наредну годину.

**412-Расходи по основу кориштења роба и услуга** планирани су Нацртом буџета за 2022.годину у износу од 9.977.188 КМ и већи су у износу од 2.338.655 КМ или за 30,62% више у односу на планиране буџетом за 2021. годину који су износили 7.638.533 КМ.

У оквиру ове подгрупе планирана су повећања средства како слиједи:

4121\_Расходи по основу закупа већи су за 19.372 КМ у односу на буџет 2021.годину или 33,29%,

4122\_Расходи по основу утrophка енергије, комуналних, комуникационих и транспортних услуга већи су за 140.603 КМ у односу на буџет 2021.годину или 10,30%,

4123\_Расходи за режијски материјал већи су за 34.906 КМ у односу на буџет 2021.годину или 15,23%,

4124\_Расходи за материјал за посебне намјене већи су за 41.701 КМ у односу на буџет 2021.годину или 38,08%,

4125\_Расходи за текуће одржавање већи су за 1.268.320 КМ у односу на буџет 2021.годину или 108,14%,

4126\_Расходи по основу путовања и смјештаја већи су за 46.963 КМ у односу на буџет 2021.годину или 81,47%,

4127\_Расходи за стручне услуге мање су за 162.540 КМ у односу на буџет 2021.годину или 10,84%,

4128\_Расходи за услуге одржавања јавних површина и заштите животне средине већи су за 220.000 КМ

у односу на буџет 2021.годину или 14,57%,

4129\_Остали некласификовани расходи већи су за 729.330 КМ у односу на буџет 2021.годину или 44,56%,

Основни разлог овако значајног повећања ове подгрупе расхода су :

Расходи по основу закупа већи су за 19.372 КМ у односу на буџет 2021.годину или 33,29%, а односе се на закуп спортске дворане „Младост“ за одвијање наставе физичког образовања за средње школе, који је због пандемије корона вируса у 2021.години био планиран на мањем износу.

Расходи по основу утрошка енергије, комуналних, комуникационих и транспортних услуга већи су за 140.603 КМ у односу на буџет 2021.годину или 10,30% повећани су трошкови због раста цијена енергената на свјетском и домаћем тржишту.

Расходи за режијски материјал већи су за 34.906 КМ у односу на буџет 2021.годину или 15,23%, повећани су трошкови због присутне инфлације на свјетском и домаћем тржишту.

Расходи за материјал за посебне намјене већи су за 41.701 КМ у односу на буџет 2021. године или 38,08%. Разлог су повећани трошкови због раста цијена намирница за исхрану дјеце у ЈУ Дјечији вртић „Радост“ И ЈУ Центар „Сунце“.

Расходи за текуће одржавање већи су за 1.268.320 КМ у односу на буџет за 2021. годину или 108,14%. Повећања се односе на раније потписане уговоре за одржавање улица и путева у износу од 600.000 КМ, одржавање уличне расвјете 245.000 КМ, одржавање путева и путних објеката 218.456 КМ, па је било неопходно планирати наведене веће износе у односу на буџет из 2021. године.

Расходи по основу путовања и смјештаја већи су за 46.963 КМ у односу на буџет за 2021. годину или 81,47%. Ови расходи повећани су због пројектованог већег броја службених путовања која су у претходној години била ускраћена због корона вируса.

Расходи за стручне услуге мањи су за 162.540 КМ у односу на буџет из 2021.године или 10,84%. Разлози су смањени издаци за медијску промоцију града за 20.000 КМ и расходи за израду пројектне документације, надзора и остале стручне услуге у износу од 225.000 КМ, док су повећања на другим позицијама незнатна.

Расходи за услуге одржавања јавних површина и заштите животне средине већи су за 220.000 КМ у односу на буџет за 2021. годину или 14,57%. Повећање се односи на зимску службу у износу од 150.000 КМ, Уклањање дивљих депонија на подручју града (нова позиција у буџету) у износу од 20.000 КМ и јавну расвјету-редовна потрошња у износу од 50.000 КМ.

Остали некласификовани расходи већи су за 729.330 КМ у односу на буџет за 2021.годину или 44,56%. Повећање се односи на снимање стања изведених радова на канализационој мрежи у насељима: Тукови, Чејреци и „Свале-Чиркин поље-Орловача“ у износу од 200.000 КМ, Трошкови манифестација од посебног интереса за промоцију града у износу од 150.000 КМ, Уговори о дјелу за запослене у градској управи у износу од 50.000 КМ, расходи за бруто накнаде трошкова и осталих личних примања запослених чланова градске изборне комисије у износу од 53.610 КМ, расходи по програму приватних шума у износу од 251.640 КМ.

**413\_Расходи финансирања и други финансијски трошкови** планирани су Нацртом буџета за 2022.годину у износу од 947.670 КМ и већи су у износу од 347.560 КМ или за 57,92% у односу на планиране буџетом за 2021. годину који су износили 600.110 КМ. Повећање се односи на трошкове камата за узети дугорочни кредит за рефинансирање постојећих кредита са грејс периодом од годину дана у износу од 346.550 КМ.

**414\_Субвенције** су планиране Нацртом буџета за 2022. годину у износу од 3.488.500 КМ и веће су у износу од 954.900 КМ или за 37,69% у односу на планиране буџетом за 2021. годину које су износиле 2.533.600 КМ. Разлози за раст ове врсте трошка се односе на повећање субвенције Топлани а.д. Приједор у износу од 525.000 КМ, подршку привредним субјектима за набавку машина и опреме у износу од 100.000 КМ, подршка привреди кроз субвенције камата и гаранција (нова позиција) у износу од 50.000 КМ, субвенција А.д. Водовод Приједор за измирење дуга електричне енергије у износу од 190.000 КМ, премије по литри произведеног и проданог крављег млијека у износу од 150.000 КМ.

**415\_Грантови су** планирани Нацртом буџета за 2022.годину у износу од 3.977.700 КМ и већи су у износу од 604.460 КМ или за 17,92% у односу на планиране буџетом за 2021. годину који су износили 3.373.240 КМ. Повећање се односи на учешће у финансирању А.д.Козарски вјесник у износу од 54.290 КМ, финансирање спортске дворане „Младост“ Приједор у износу од 50.000 КМ, средства резерве за спортске активности у износу од 50.000 КМ, капитални грант за изградњу стадиона ФК „Радник Урије“ Приједор у износу од 40.000 КМ, грант удружењу пензионера Приједор у износу од 50.000 КМ, учешће у финансирању јавних кухиња у износу од 30.000 КМ, учешће града у пројектима енергетске ефикасности у износу од 50.000 КМ.

**416\_Дознаке на име социјалне заштите које исплаћују институције обавезног социјалног осигурања** планиране су Нацртом буџета за 2022. годину у износу од 8.016.196 КМ и већи су у износу од 1.644.382 КМ или за 25,81% у односу на планиране буџетом за 2021. годину који су износили 6.371.814 КМ. Повећање се односи на фонд за наталитет у износу од 50.000 КМ, новчане помоћи лицима у стању социјалне помоћи у износу 405.738 КМ, додатак за његу и помоћ другог лица у износу од 536.858 КМ, личне инвалиднине у износу од 117.210 КМ и смјештај у установе у износу од 207.076 КМ. Највећи дио повећања се односи на ЈУ Центар за социјални рад, а разлог је повећан број лица у стању социјалне потребе.

**418\_Расходи финансирања, други финансијски трошкови и расходи трансакција размјене између или унутар јединица власти** планирани су Нацртом буџета за 2022.годину у износу од 202.500 КМ и већи су у износу од 37.500 КМ или за 22,73% у односу на планиране буџетом за 2021. годину који су износили 165.000 КМ. Повећање се односи на расходе по основу камата на зајмове примљене од Свјетске банке у износу од 37.500 КМ.

**419\_Расходи по судским рјешењима** планирани су Нацртом буџета за 2022.годину у износу од 54.000 КМ и мањи су у износу од 136.000 КМ или за 71,58% у односу на планиране Буџетом за 2021. годину који су износили 190.000 КМ. Разлог смањења је тај што је већина познатих судских пресуда на штету града исплаћена током 2021. године.

**48 Трансфери између и унутар јединица власти** планирани су Нацртом буџета за 2022.годину у износу од 285.330 КМ и већи су у износу од 56.930 КМ или за 24,93% у односу на планиране буџетом за 2021. годину који су износили 228.400 КМ. Повећање се односи на трансфере по записницима Пореске Управе РС у износу од 16.500 КМ и на здравствену заштиту корисника новчане помоћи у износу од 30.785 КМ.

**51 Издаци за нефинансијску имовину** планирани су Нацртом буџета за 2022.годину у износу од 2.550.509 КМ и мањи су у износу од 1.550.547 КМ или за 40,64% у односу на планиране буџетом за 2021. годину који су износили 4.296.756 КМ. Разлог смањења је тај што је промијењен извор финансирања дијелу пројеката за капиталне инвестиције који су планирани буџетом за 2021. годину. Наиме овај дио пројеката је Одлуком о кредитном задужењу, број: 01-022-167/21 од 02.07.2021. године и Одлуком о измјени и допуни одлуке о кредитном задужењу града Приједор, број: 01-022-218/21 од 27.10.2021. године планиран да се финансира из кредитних средстава, а пошто је кредит у фази реализације он није узет у обзир овим Нацртом буџета.

**62 Издаци за отплату дугова** планирани су Нацртом буџета за 2022.годину у износу од 199.270 КМ и мањи су у износу од 3.713.002 КМ или за 94,91% у односу на планиране Буџетом за 2021. годину који су износили 3.912.272 КМ.

6213\_Издаци за отплату главнице примљених зајмова у земљи планирани планирани су Нацртом буџета за 2022.годину у износу од 137.270 КМ и мањи су у износу од 3.730.002 КМ или за 96,45% у односу на планиране буџетом за 2021. годину који су износили 3.867.272 КМ. Разлог смањења је отплата главница (рефинансирање) обавеза по постојећим кредитима пласманом дугорочног кредита у износу од 20.000.000 КМ.



6281\_Издаци за отплату дугова према другим јединицама власти планирани су Нацртом буџета за 2022.годину у износу од 62.000 КМ и већи су у износу од 17.000 КМ или за 37,78% у односу на планиране буџетом за 2021. годину који су износили 45.000 КМ. Разлог повећања је доспијеће отплате главница по кредиту –Свјетска банка и ЕИБ.

**63\_Остали издаци** планирани су Нацртом буџета за 2022.годину у износу од 1.217.606 КМ и већи су у износу од 357.896 КМ или за 41,63% у односу на планиране буџетом за 2021. годину који су износили 859.710 КМ. Разлог повећања је отплата неизмирених обавеза по записнику УИО у износу од 381.970 КМ.

Планирани буџетски дефицит у износу од 6.606.612 КМ ће бити финансиран из неутрошених кредитних средства у износу од 2.169.137 КМ и неутрошених намјенских средства у износу од 6.322.295 КМ.

Предлаже се Скупштини Града да након разматрања усвоји Нацрт буџета за 2023. годину ради континуитета финансирања и провођења буџетског календара по Закону о буџетском систему Републике Српске.

**ОБРАЂИВАЧ**

**ОДЈЕЉЕЊЕ ЗА ФИНАНСИЈЕ**

**ПРЕДЛАГАЧ**

---

**Слободан Јавор, Градоначелник**



## ПРИЈЕДЛОГ

На основу члана 39. Закона о локалној самоуправи („Службени гласник Републике Српске“, број: 97/16, 36/19 и 61/21), члана 8. Закона о министарским, владиним и другим именованима Републике Српске („Службени гласник Републике Српске“ број: 41/03 ), члана 18. став 2. Закона о систему јавних служби („Службени гласник Републике Српске“ број: 68/07, 109/12 и 44/16), члана 113. став 5. Закона о здравственој заштити („Службени гласник Републике Српске“, број: 57/22), члана 81. став 2. Закона о предшколском васпитању и образовању Републике Српске („Службени гласник Републике Српске“, број: 79/15, 63/20 и 64/22) и члана 39. Статута Града Приједора („Службени гласник Града Приједора“ број: 12/17), Скупштина града Приједора на \_\_\_ сједници, одржаној \_\_\_\_ године, донијела је сљедећу

### ОДЛУКУ

о расписивању Јавног конкурса за избор и именовање директора Јавних установа чији је оснивач Град Приједор

#### Члан 1.

I - Расписује се Јавни конкурс за избор и именовање директора јавних установа, чији је оснивач Град Приједор, и то:

1. ЈЗУ „Дом здравља“ Приједор,
2. ЈУ Дјечији вртић „Радост“ Приједор и
3. ЈУ „Центар за приказивање филмова Приједор“.

#### II - Опис послова

Директор руководи установом, представља и заступа установу и одговоран је за законитост њеног рада.

#### III - Мандат

Директори јавних установа именују се на период од четири године. Сва именована лица по истеку периода на који су именована имају могућност поновног избора и именовања.

#### IV - Општи услови за избор и именовање кандидата

- да су држављани Републике Српске или Босне и Херцеговине,
- да су старији од 18 година,
- да имају општу здравствену способност,
- да нису отпуштени из државне службе на основу дисциплинске мјере на било којем нивоу власти у БиХ и Републици Српској у периоду од 3 године прије дана објављивања Јавног конкурса,
- да нису осуђивани правоснажном пресудом на безусловну казну затвора и да се против њих не води кривични поступак,
- да се на кандидате не односи члан IX. тачка 1. Устава БиХ.

V - Посебни услови и критеријуми за кандидате су:

**а) - За кандидате у тачки I за позицију под редним бројем 1. ( ЈЗУ „Дом здравља“ Приједор)**

- завршене интегрисане студије из поља образовања здравље, доктор стоматологије - 360 ECTS бодова,
- завршене интегрисане студије из поља образовања здравље, доктор медицине - 360 ECTS бодова,
- завршене интегрисане студије из поља образовање из области фармације -300 ECTS бодова,
- завршен први циклус студија из поља образовања право, дипломирани правник - 240 ECTS бодова или
- завршен први циклус студија из поља образовања друштвене науке, дипломирани економиста - 240 ECTS бодова,
- да има најмање пет година радног искуства на руководном радном мјесту,
- да је у претходном раду испољио стручно и професионално знање као и способност организовања и руковођења.

**б) - За кандидате у тачки I за позицију под редним бројем 2. (ЈУ Дјечији вртић „Радост“ Приједор)**

- висока стручна спрема (завршен први циклус одговарајућег студијског програма или еквивалент потребан за рад у предшколским установама на пословима васпитача или стручног сарадника, завршен први циклус студијског програма или еквивалент потребан за рад у васпитно-образовним установама на пословима наставника или стручног сарадника), дипломирани правник и дипломирани економиста,
- најмање пет година радног искуства у струци, након стицања високе стручне спреме;

**в) - За кандидате у тачки I за позицију под редним бројем 3. (ЈУ „Центар за приказивање филмова Приједор“)**

- ВСС(VII) степен стручне спреме, друштвени или технички смијер – 240 ЕЦТС бодова
- пет година искуства у струци,
- посједовање руководних и организационих способности,
- доказани резултати и успјех у обављању ранијих послова.

VI - Сукоб интереса

Кандидати не могу обављати дужност, активност или бити на положају који доводи до сукоба интереса, у складу са Законом о министарским, владиним и другим именованима Републике Српске („Службени гласник Републике Српске“ број: 41/03) и Законом о спречавању сукоба интереса у органима власти у Републици Српској ( „Службени гласник Републике Српске“, број: 73/08).

VII - Потребна документација

Уз пријаву на Јавни конкурс, кандидати су дужни доставити доказе о испуњавању општих и посебних услова и то:

- увјерење о држављанству,

- извод из матичне књиге рођених,
- увјерење о општој здравственој способности (уколико лице буде изабрано да обавља функцију директора),
- увјерење да нису осуђивани правоснажном пресудом на безусловну казну затвора,
- увјерење да се против њих не води кривични поступак,
- изјаву да нису отпуштани из државне службе на основу дисциплинске мјере на било којем нивоу власти у БиХ и Републици Српској у периоду од три године прије дана објављивања Јавног конкурса, овјерену од надлежног органа,
- изјаву да се на њих не односи члан IX тачка 1. Устава БиХ, овјерену код надлежног органа,
- пријава и кратка биографија,
- овјерену копију дипломе,
- потврду о радном искуству у струци,
- изјаву о непостојању сукоба интереса, овјерену од стране надлежног органа.

Увјерење о држављанству, увјерење да нису осуђивани правоснажном пресудом на безусловну казну затвора и да се против њих не води кривични поступак, изјава да нису отпуштани из државне службе на основу дисциплинске мјере на било којем нивоу власти у БиХ и Републици Српској, у периоду од три године прије дана објављивања Јавног конкурса, овјерена од надлежног органа, изјава да се на њих не односи члан IX. тачка 1. Устава БиХ, овјерена код надлежног органа и изјава о непостојању сукоба интереса, овјерена од стране надлежног органа, не могу бити старији од 6 (шест) мјесеци.

#### VIII - Рок за подношење пријава

Рок за подношење пријава је 15 дана од дана објављивања Јавног конкурса.

Непотпуне и неблаговремене пријаве неће се узети у разматрање.

Пријаве се могу доставити лично или путем поште на адресу Град Приједор, Комисија за спровођење поступка за избор и именовање директора јавних установа, чији је оснивач Град Приједор, Трг Ослобођења број 1.

Са свим кандидатима који испуњавају услове конкурса, обавиће се интервју, о чему ће кандидати бити благовремено обавјештени.

#### IX - Објављивање Јавног конкурса

Јавни конкурс ће бити објављен у „Службеном гласнику Републике Српске“ и дневном листу „Глас Српске“.

Уколико Јавни конкурс не буде објављен истовремено, рок ће се рачунати од дана посљедњег објављивања.

#### Члан 2.

Ова одлука ступа на снагу даном објављивања у „Службеном гласнику града Приједора“.

Број: 01-022-/22  
 Приједор  
 Датум: .2022. године

ПРЕДСЈЕДНИК  
 СКУПШТИНЕ ГРАДА

## ПРИЈЕДЛОГ

На основу члана 39. Закона о локалној самоуправи („Службени гласник Републике Српске“, број: 97/16, 36/19 и 61/21), члана 8. Закона о министарским, владиним и другим именованима Републике Српске („Службени гласник Републике Српске“ број: 41/03 ), члана 18. став 2. Закона о систему јавних служби („Службени гласник Републике Српске“ број: 68/07, 109/12 и 44/16), члана 113. став 5. Закона о здравственој заштити („Службени гласник Републике Српске“, број: 57/22), члана 81. став 2. Закона о предшколском васпитању и образовању Републике Српске („Службени гласник Републике Српске“, број: 79/15, 63/20 и 64/22), члана 39. Статута Града Приједора („Службени гласник Града Приједора“ број: 12/17) и Одлуке о расписивању Јавног конкурса за избор и именовање директора Јавних установа чији је оснивач Град Приједор број: \_\_\_\_\_ од \_\_\_\_\_.2022. године, („Службени гласник града Приједор“ број: \_\_\_\_), Скупштина града Приједор, расписује

### ЈАВНИ КОНКУРС

за избор и именовање директора Јавних установа чији је оснивач  
Град Приједор

I - Расписује се Јавни конкурс за избор и именовање директора јавних установа, чији је оснивач Град Приједор, и то:

1. ЈЗУ „Дом здравља“ Приједор,
2. ЈУ Дјечији вртић „Радост“ Приједор и
3. ЈУ „Центар за приказивање филмова Приједор“.

### II - Опис послова

Директор руководи установом, представља и заступа установу и одговоран је за законитост њеног рада.

### III - Мандат

Директори јавних установа именују се на период од четири године. Сва именована лица по истеку периода на који су именована имају могућност поновног избора и именовања.

### IV - Општи услови за избор и именовање кандидата

- да су држављани Републике Српске или Босне и Херцеговине,
- да су старији од 18 година,
- да имају општу здравствену способност,
- да нису отпуштени из државне службе на основу дисциплинске мјере на било којем нивоу власти у БиХ и Републици Српској у периоду од 3 године прије дана објављивања Јавног конкурса,
- да нису осуђивани правоснажном пресудом на безусловну казну затвора и да се против њих не води кривични поступак,
- да се на кандидате не односи члан IX. тачка 1. Устава БиХ.

V - Посебни услови и критеријуми за кандидате су:

**а) - За кандидате у тачки I за позицију под редним бројем 1. ( ЈЗУ „Дом здравља“ Приједор)**

- завршене интегрисане студије из поља образовања здравље, доктор стоматологије - 360 ECTS бодова,
- завршене интегрисане студије из поља образовања здравље, доктор медицине - 360 ECTS бодова,
- завршене интегрисане студије из поља образовање из области фармације -300 ECTS бодова,
- завршен први циклус студија из поља образовања право, дипломирани правник - 240 ECTS бодова или
- завршен први циклус студија из поља образовања друштвене науке, дипломирани економиста - 240 ECTS бодова,
- да има најмање пет година радног искуства на руководном радном мјесту,
- да је у претходном раду испољио стручно и професионално знање као и способност организовања и руковођења.

**б) - За кандидате у тачки I за позицију под редним бројем 2. (ЈУ Дјечији вртић „Радост“ Приједор)**

- висока стручна спрема (завршен први циклус одговарајућег студијског програма или еквивалент потребан за рад у предшколским установама на пословима васпитача или стручног сарадника, завршен први циклус студијског програма или еквивалент потребан за рад у васпитно-образовним установама на пословима наставника или стручног сарадника), дипломирани правник и дипломирани економиста,
- најмање пет година радног искуства у струци, након стицања високе стручне спреме;

**в) - За кандидате у тачки I за позицију под редним бројем 3. (ЈУ „Центар за приказивање филмова Приједор“)**

- ВСС(VII) степен стручне спреме, друштвени или технички смијер – 240 ЕЦТС бодова
- пет година искуства у струци,
- посједовање руководних и организационих способности,
- доказани резултати и успјех у обављању ранијих послова.

VI - Сукоб интереса

Кандидати не могу обављати дужност, активност или бити на положају који доводи до сукоба интереса, у складу са Законом о министарским, владиним и другим именованима Републике Српске („Службени гласник Републике Српске“ број: 41/03) и Законом о спречавању сукоба интереса у органима власти у Републици Српској („Службени гласник Републике Српске“, број: 73/08).

VII - Потребна документација

Уз пријаву на Јавни конкурс, кандидати су дужни доставити доказе о испуњавању општих и посебних услова и то:

- увјерење о држављанству,

- извод из матичне књиге рођених,
- увјерење о општој здравственој способности (уколико лице буде изабрано да обавља функцију директора),
- увјерење да нису осуђивани правоснажном пресудом на безусловну казну затвора,
- увјерење да се против њих не води кривични поступак,
- изјаву да нису отпуштани из државне службе на основу дисциплинске мјере на било којем нивоу власти у БиХ и Републици Српској у периоду од три године прије дана објављивања Јавног конкурса, овјерену од надлежног органа,
- изјаву да се на њих не односи члан IX тачка 1. Устава БиХ, овјерену код надлежног органа,
- пријава и кратка биографија,
- овјерену копију дипломе,
- потврду о радном искуству у струци,
- изјаву о непостојању сукоба интереса, овјерену од стране надлежног органа.

Увјерење о држављанству, увјерење да нису осуђивани правоснажном пресудом на безусловну казну затвора и да се против њих не води кривични поступак, изјава да нису отпуштани из државне службе на основу дисциплинске мјере на било којем нивоу власти у БиХ и Републици Српској, у периоду од три године прије дана објављивања Јавног конкурса, овјерена од надлежног органа, изјава да се на њих не односи члан IX. тачка 1. Устава БиХ, овјерена код надлежног органа и изјава о непостојању сукоба интереса, овјерена од стране надлежног органа, не могу бити старији од 6 (шест) мјесеци.

#### VIII - Рок за подношење пријава

Рок за подношење пријава је 15 дана од дана објављивања Јавног конкурса.  
Непотпуне и неблаговремене пријаве неће се узети у разматрање.

Пријаве се могу доставити лично или путем поште на адресу Град Приједор, Комисија за спровођење поступка за избор и именовање директора јавних установа, чији је оснивач Град Приједор, Трг Ослобођења број 1.

Са свим кандидатима који испуњавају услове конкурса, обавиће се интервју, о чему ће кандидати бити благовремено обавјештени.

#### IX - Објављивање Јавног конкурса

Јавни конкурс ће бити објављен у „Службеном гласнику Републике Српске“ и дневном листу „Глас Српске“.

Уколико Јавни конкурс не буде објављен истовремено, рок ће се рачунати од дана посљедњег објављивања.

Број: 01-022-/22  
Приједор  
Датум: .2022. године

ПРЕДСЈЕДНИК  
СКУПШТИНЕ ГРАДА

---



## ПРИЈЕДЛОГ

На основу члана 39. Закона о локалној самоуправи („Службени гласник Републике Српске“, број: 97/16, 36/19 и 61/21), члана 8. Закона о министарским, владиним и другим именованима Републике Српске („Службени гласник Републике Српске“ број: 41/03 ), члана 18. став 2. Закона о систему јавних служби („Службени гласник Републике Српске“ број: 68/07, 109/12 и 44/16) и члана 39. Статута Града Приједора („Службени гласник Града Приједора“ број: 12/17), Скупштина града Приједора на \_\_\_\_ сједници, одржаној \_\_\_\_ године, донијела је следећу

### ОДЛУКУ

о расписивању Јавног конкурса за избор и именовање директора Развојне Агенције града Приједора „ПРЕДА“, Приједор

#### Члан 1.

I - Расписује се Јавни конкурс за избор и именовање директора Развојне Агенције града Приједора „ПРЕДА“, Приједор.

#### II - Опис послова

Директор Развојне Агенције града Приједора „ПРЕДА“, Приједор:

- представља и заступа Агенцију,
- брине се о законитости и одговара за законитост рада,
- доноси правилник о систематизацији радних мјеста,
- организује и води послове Агенције,
- предлаже акте које доноси Управни одбор,
- извршава одлуке Управног одбора и предузима мјере за њихово спровођење,
- припрема програм рада са финансијским планом и годишњи извјештај о пословању и 8) обавља друге послове утврђене законом и статутом.

#### III - Мандат

Мандат директора траје 4 (четири) године.

Именовано лице по истеку мандата има могућност поновног именовања.

#### IV - Статус

Радно-правни статус, плата и друга примања директора утврђују се Законом, Колективним уговором и општим актима оснивача.

#### V - Општи услови

Општи услови за кандидате су:

- да је држављанин Републике Српске или Босне и Херцеговине,



- да је старији од 18 година,
- да има општу здравствену способност,
- да није отпуштен из државне службе на основу дисциплинске мјере на било којем нивоу власти у БиХ и РС у периоду од 3 (три) године прије дана објављивања овог конкурса,
- да није осуђиван за кривична дјела која их чине неподобним за вршење дужности,
- да се против њега не води кривични поступак,
- да се на кандидате не односи чл. IX тачка 1. Устава БиХ.

#### VI - Посебни услови

- завршен први циклус студија у трајању од четири године и остварених 240 ECTS бодова или еквивалент, друштвеног или техничког смјера,
- најмање 3 (три) године радног искуства у траженом степену образовања,
- програм рада.

#### VII - Сукоб интереса

Кандидати не могу обављати дужност, активност или бити на положају који доводи до сукоба интереса, у складу са Законом о министарским, владиним и другим именованима Републике Српске („Службени гласник Републике Српске“ број: 41/03) и Законом о спречавању сукоба интереса у органима власти у Републици Српској („Службени гласник Републике Српске“, број: 73/08).

#### VIII - Потребна документа

Уз пријаву на конкурс кандидати су дужни доставити доказе о испуњавању општих и посебних услова, и то:

- увјерење о држављанству,
- извод из матичне књиге рођених,
- увјерење о општој здравственој способности,
- писмена изјава да нису отпуштени из државне службе на основу дисциплинске мјере на било којем нивоу власти у БиХ и РС у периоду од 3 (три) године прије дана објављивања овог конкурса овјерена од стране надлежног органа,
- увјерење да нису осуђивани за кривична дјела која их чине неподобним за вршење дужности,
- увјерење да се против кандидата не води кривични поступак,
- писмена изјава у вези са чланом IX тачка 1. Устава БиХ овјерена од стране надлежног органа.
- овјерену копију дипломе,
- биографија,
- потврда о најмање 3 (три) године радног искуства у траженом степену образовања,
- писмена изјава о непостојању сукоба интереса овјерена од надлежног органа,
- програм рада.

Докази о испуњавању општих и посебних услова достављају се у оригиналу или овјереној копији и не могу бити старији од 6 (шест) мјесеци.

#### IX - Рок за подношење пријаве

Рок за подношење пријава је 15 дана од дана објављивања Јавног конкурса.

Непотпуне и неблаговремене пријаве неће се узети у разматрање.

Пријаве се могу доставити лично или путем поште на адресу Град Приједор, Комисија за спровођење поступка за избор и именовање директора јавних установа, чији је оснивач Град Приједор, Трг Ослобођења број 1.

Са свим кандидатима који испуњавају услове конкурса, обавиће се интервју, о чему ће кандидати бити благовремено обавјештени.

#### X - Објављивање Јавног конкурса

Јавни конкурс ће бити објављен у „Службеном гласнику Републике Српске“ и дневном листу „Глас Српске“.

Уколико Јавни конкурс не буде објављен истовремено, рок ће се рачунати од дана посљедњег објављивања.

#### Члан 2.

Ова одлука ступа на снагу даном објављивања у „Службеном гласнику града Приједора“

Број: 01-022-/22  
Приједор  
Датум: .2022. године

ПРЕДСЈЕДНИК  
СКУПШТИНЕ ГРАДА



## ПРИЈЕДЛОГ

На основу члана 39. Закона о локалној самоуправи („Службени гласник Републике Српске“, број: 97/16, 36/19 и 61/21), члана 8. Закона о министарским, владиним и другим именованима Републике Српске („Службени гласник Републике Српске“ број: 41/03 ), члана 18. став 2. Закона о систему јавних служби („Службени гласник Републике Српске“ број: 68/07, 109/12 и 44/16), члана 39. Статута Града Приједора („Службени гласник Града Приједора“ број: 12/17) и Одлуке о расписивању Јавног конкурса за избор и именовање директора Развојне Агенције града Приједора „ПРЕДА“, Приједор, број: \_\_\_\_\_ од \_\_\_\_\_.2022. године, („Службени гласник града Приједор“ број: \_\_\_\_), Скупштина града Приједор, расписује

### ЈАВНИ КОНКУРС

за избор и именовање директора Развојне Агенције града Приједора „ПРЕДА“, Приједор

I - Расписује се Јавни конкурс за избор и именовање директора Развојне Агенције града Приједора „ПРЕДА“, Приједор.

#### II - Опис послова

Директор Развојне Агенције града Приједора „ПРЕДА“, Приједор:

- представља и заступа Агенцију,
- брине се о законитости и одговара за законитост рада,
- доноси правилник о систематизацији радних мјеста,
- организује и води послове Агенције,
- предлаже акте које доноси Управни одбор,
- извршава одлуке Управног одбора и предузима мјере за њихово спровођење,
- припрема програм рада са финансијским планом и годишњи извјештај о пословању и 8) обавља друге послове утврђене законом и статутом.

#### III - Мандат

Мандат директора траје 4 (четири) године.

Именовано лице по истеку мандата има могућност поновног именовања.

#### IV - Статус

Радно-правни статус, плата и друга примања директора утврђују се Законом, Колективним уговором и општим актима оснивача.

#### V - Општи услови

Општи услови за кандидате су:

- да је држављанин Републике Српске или Босне и Херцеговине,
- да је старији од 18 година,
- да има општу здравствену способност,
- да није отпуштен из државне службе на основу дисциплинске мјере на било којем нивоу власти у БиХ и РС у периоду од 3 (три) године прије дана објављивања овог конкурса,
- да није осуђиван за кривична дјела која их чине неподобним за вршење дужности,
- да се против њега не води кривични поступак,
- да се на кандидате не односи чл. IX тачка 1. Устава БиХ.

#### VI - Посебни услови

- завршен први циклус студија у трајању од четири године и остварених 240 ECTS бодова или еквивалент, друштвеног или техничког смјера,
- најмање 3 (три) године радног искуства у траженом степену образовања,
- програм рада.

#### VII - Сукоб интереса

Кандидати не могу обављати дужност, активност или бити на положају који доводи до сукоба интереса, у складу са Законом о министарским, владиним и другим именованима Републике Српске („Службени гласник Републике Српске“ број: 41/03) и Законом о спречавању сукоба интереса у органима власти у Републици Српској ( „Службени гласник Републике Српске“, број: 73/08).

#### VIII - Потребна документа

Уз пријаву на конкурс кандидати су дужни доставити доказе о испуњавању општих и посебних услова, и то:

- увјерење о држављанству,
- извод из матичне књиге рођених,
- увјерење о општој здравственој способности,
- писмена изјава да нису отпуштени из државне службе на основу дисциплинске мјере на било којем нивоу власти у БиХ и РС у периоду од 3 (три) године прије дана објављивања овог конкурса овјерена од стране надлежног органа,
- увјерење да нису осуђивани за кривична дјела која их чине неподобним за вршење дужности,
- увјерење да се против кандидата не води кривични поступак,
- писмена изјава у вези са чланом IX тачка 1. Устава БиХ овјерена од стране надлежног органа.
- овјерену копију дипломе,
- биографија,
- потврда о најмање 3 (три) године радног искуства у траженом степену образовања,
- писмена изјава о непостојању сукоба интереса овјерена од надлежног органа,
- програм рада.

Докази о испуњавању општих и посебних услова достављају се у оригиналу или овјереној копији и не могу бити старији од 6 (шест) мјесеци.

#### IX - Рок за подношење пријаве

Рок за подношење пријава је 15 дана од дана објављивања Јавног конкурса.

Непотпуне и неблаговремене пријаве неће се узети у разматрање.

Пријаве се могу доставити лично или путем поште на адресу Град Приједор, Комисија за спровођење поступка за избор и именовање директора јавних установа, чији је оснивач Град Приједор, Трг Ослобођења број 1.

Са свим кандидатима који испуњавају услове конкурса, обавиће се интервју, о чему ће кандидати бити благовремено обавјештени.

#### X - Објављивање Јавног конкурса

Јавни конкурс ће бити објављен у „Службеном гласнику Републике Српске“ и дневном листу „Глас Српске“.

Уколико Јавни конкурс не буде објављен истовремено, рок ће се рачунати од дана посљедњег објављивања.

Број: 01-022-/22  
Приједор  
Датум: .2022. године

ПРЕДСЈЕДНИК  
СКУПШТИНЕ ГРАДА



## ПРИЈЕДЛОГ

На основу члана 39. став 2. тачка 33. Закона о локалној самоуправи („Службени гласник Републике Српске“, број: 97/16, 36/19 и 61/21), члана 6. став 4. Закона о министарским, владиним и другим именованима Републике Српске („Службени гласник Републике Српске“, број: 41/03), члана 16. Закона о систему јавних служби („Службени гласник Републике Српске“, број: 68/07, 109/12 и 44/16 ) и члана 39. став 2. тачка 35. Статута Града Приједора („Службени гласник Града Приједора“, број: 12/17), Скупштина Града Приједор, на \_\_\_\_ сједници одржаној дана \_\_\_\_\_.2022. године, донијела је

### ОДЛУКУ

о расписивању Јавног конкурса за избор и именовање два (2) члана управног одбора у  
ЈУ Галерија „Сретен Стојановић“ Приједор

#### I

Овом одлуком ближе се утврђују услови и критеријуми за избор и именовање два (2) члана управног одбора у јавној установи чији је оснивач Град Приједор, и то:

1. ЈУ Галерија „Сретен Стојановић“ Приједор.

Под критеријумима за избор и именовање органа из става 1. ове тачке, сматрају се општи и посебни услови утврђени Законом о министарским, владиним и другим именованима Републике Српске.

#### II

Кандидати за избор и именовање чланова управног одбора из тачке I ове одлуке морају испуњавати сљедеће услове:

### УСЛОВИ И КРИТЕРИЈУМИ ЗА ИЗБОР И ИМЕНОВАЊЕ

#### A - ОПШТИ УСЛОВИ

Општи услови за кандидате су:

1. да су држављани Републике Српске или БиХ,
2. да су старији од 18 година,
3. да нису отпуштени из државне службе на основу дисциплинске мјере на било којем нивоу власти у БиХ и Републици Српској, у периоду од 3 године прије дана објављивања Јавног конкурса,
4. да нису правоснажном пресудом осуђивани за кривично дјело на безусловну казну затвора у трајању од најмање шест мјесеци у периоду од три године до дана објављивања овог конкурса,
5. да се против њих не води кривични поступак,
6. да не постоји сукоб интереса у складу са тачком VI Конкурса и
7. да се на кандидате не односи члан IX. тачка 1. Устава БиХ.

## Б - ПОСЕБНИ УСЛОВИ

- завршен први циклус студија у трајању од четири године и остварених 240 ЕЦТС бодова или еквивалент, друштвеног смјера,
- најмање 3 године радног искуства у траженом степену и врсти образовања и
- стручно знање из културне дјелатности.

### III

Кандидати не могу обављати дужност, активност или бити на положају који доводи до сукоба интереса, у складу са Законом о министарским, владиним и другим именованима РС („Службени гласник Републике Српске“ број: 41/03) и Законом о спречавању сукоба интереса у органима власти у Републици Српској ( „Службени гласник Републике Српске“, број: 73/08).

### IV

Број чланова управног одбора утврђен је општим актом јавне установе.

### V

На основу ове одлуке, Скупштина Града Приједор расписује Јавни конкурс за избор и именовање два (2) члана управног одбора у ЈУ Галерија „Сретен Стојановић“ Приједор, који ће бити објављен у „Службеном гласнику Републике Српске“ и у листу „Глас Српске“.

### VI

Скупштина Града ће именовати Комисију за спровођење поступка за избор и именовање два (2) члана управног одбора у јавној установи чији је оснивач Град Приједор - ЈУ Галерија „Сретен Стојановић“ Приједор (у даљем тексту: Комисија).

### VII

Саставни дио ове одлуке је Јавни конкурс за избор и именовање два (2) члана управног одбора у ЈУ Галерија „Сретен Стојановић“ Приједор.

### VIII

Ова одлука ступа на снагу даном објављивања у „Службеном гласнику Града Приједора“

Број: 01-022-\_\_\_\_/22

Приједор,

Датум: \_\_\_\_\_.2022. године

ПРЕДСЈЕДНИК  
СКУПШТИНЕ ГРАДА

\_\_\_\_\_



## ПРИЈЕДЛОГ

На основу члана 39. став 2. тачка 33. Закона о локалној самоуправи („Службени гласник Републике Српске“, број: 97/16, 36/19 и 61/21), члана 8. Закона о министарским, владиним и другим именованима Републике Српске („Службени гласник Републике Српске“, број: 41/03), члана 16. Закона о систему јавних служби („Службени гласник Републике Српске“, број: 68/07, 109/12 и 44/16 ) и члана 39. став 2. тачка 35. Статута Града Приједора („Службени гласник Града Приједора“, број: 12/17) и Одлуке о расписивању Јавног конкурса за избор и именовање два (2) члана управног одбора у ЈУ Галерија „Сретен Стојановић“ Приједор, број: 01-022-\_\_\_\_/22 од \_\_\_\_\_.2022. године, Скупштина Града Приједор расписује

### ЈАВНИ КОНКУРС за избор и именовање два (2) члана управног одбора у ЈУ Галерија „Сретен Стојановић“ Приједор

I - Расписује се Јавни конкурс за избор и именовање чланова управног одбора у јавној установи чији је оснивач Град Приједор, и то:

1. ЈУ Галерија „Сретен Стојановић“ Приједор.....2 члана.

II - Опис послова управног одбора:

- доноси статут установе,
- одлучује о пословању,
- разматра и доноси извјештај о пословању и годишњи обрачун,
- доноси финансијски план и годишњи програм рада,
- одлучује о кориштењу средстава у складу са законом и статутом,
- доноси пословник о раду и
- врши и друге послове утврђене Законом и статутом.

Управни одбор за свој рад одговара Скупштини Града Приједор.

III - Мандат

Чланови управног одбора именују се на период од 4 године.

IV - Статус

Актом о именовању, чланови управних одбора не заснивају радни однос.

V - Услови и критеријуми за избор и именовање

A - ОПШТИ УСЛОВИ

1. да су држављани Републике Српске или БиХ,
2. да су старији од 18 година,
3. да нису отпуштени из државне службе на основу дисциплинске мјере на било којем нивоу власти у БиХ и Републици Српској, у периоду од 3 године прије дана објављивања Јавног конкурса,



4. да нису правоснажном пресудом осуђивани за кривично дјело на безусловну казну затвора у трајању од најмање шест мјесеци у периоду од три године до дана објављивања овог конкурса,
5. да се против њих не води кривични поступак,
6. да не постоји сукоб интереса у складу са тачком VI Конкурса и
7. да се на кандидате не односи члан IX. тачка 1. Устава БиХ.

#### Б - ПОСЕБНИ УСЛОВИ

- завршен први циклус студија у трајању од четири године и остварених 240 ЕЦТС бодова или еквивалент, друштвеног смјера,
- најмање 3 године радног искуства у траженом степену и врсти образовања и
- стручно знање из културне дјелатности.

#### VI - Сукоб интереса

Кандидати не могу обављати дужност, активност или бити на положају који доводи до сукоба интереса, у складу са Законом о министарским, владиним и другим именованима РС („Службени гласник Републике Српске“ број: 41/03) и Законом о спречавању сукоба интереса у органима власти у Републици Српској ( „Службени гласник Републике Српске“ , број: 73/08).

#### VII - Број чланова управног одбора

Број чланова управног одбора утврђен је општим актом јавне установе.

#### VIII - Потребна документација

Уз пријаву на Конкурс, кандидати су дужни да доставе доказе о испуњавању општих и посебних услова, и то:

- увјерење о држављанству,
- извод из матичне књиге рођених,
- писмену изјаву да нису отпуштени из државне службе на основу дисциплинске мјере на било којем нивоу власти у БиХ и Републици Српској, у периоду од 3 (три) године прије дана објављивања овог конкурса, овјерену од стране надлежног органа,
- увјерење да нису правоснажном пресудом осуђивани за кривично дјело на безусловну казну затвора од најмање шест мјесеци у периоду од три године до дана објављивања овог конкурса,
- увјерење да се против кандидата не води кривични поступак,
- писмену изјаву у вези са чланом IX тачка 1. Устава БиХ, овјерену од стране надлежног органа,
- писмену изјаву о непостојању сукоба интереса, овјерену од надлежног органа,
- овјерену копију дипломе,
- пријава и кратка биографија,
- потврду о радном искуству у траженом степену стручне спреме.

Докази о испуњавању општих и посебних услова достављају се у оригиналу или овјереној копији и не могу бити старији од 6 (шест) мјесеци.

#### IX - Комисија

Скупштина Града ће именовати Комисију за спровођење поступка за избор и именовање два (2) члана управног одбора у јавној установи чији је оснивач Град Приједор - ЈУ Галерија „Сретен Стојановић“ Приједор (у даљем тексту: Комисија).

Комисија ће обавити интервју са свим кандидатима који испуњавају услове Конкурса, након чега ће сачинити ранг листу са редослиједом кандидата према успјеху постигнутом на интервјуу и доставити је Скупштини Града Приједор.

#### X - Рок за подношење пријава

Рок за подношење пријава на Јавни конкурс је 15 дана од дана објављивања.

Непотпуне и неблаговремене пријаве неће се узети у разматрање.

Пријаве се могу доставити лично у Пријемну канцеларију Градске управе Града Приједор или путем поште на адресу: Град Приједор, Трг Ослобођења број 1, 79101 Приједор, са назнаком - Комисија за спровођење поступка за избор и именовање два (2) члана управног одбора у јавној установи чији је оснивач Град Приједор - ЈУ Галерија „Сретен Стојановић“ Приједор.

#### XI - Објављивање Јавног конкурса

Јавни конкурс биће објављен у „Службеном гласнику Републике Српске“ и у листу „Глас Српске“.

Уколико Јавни конкурс не буде објављен истовремено, рок ће се рачунати од дана последњег објављивања.

Број: 01-022-\_\_\_/22  
Приједор,  
Датум: \_\_\_\_\_.2022. године

ПРЕДСЈЕДНИК  
СКУПШТИНЕ ГРАДА

---



## ПРИЈЕДЛОГ

На основу члана 39. став (2) тачка 33) Закона о локалној самоуправи („Службени гласник Републике Српске“, број: 97/16, 36/19 и 61/21), члана 9. Закона о министарским, владиним и другим именованима Републике Српске („Службени гласник Републике Српске“, број: 41/03), члана 39. Статута Града Приједора („Службени гласник Града Приједора“ број: 12/17), Скупштина града Приједора на \_\_. сједници, одржаној \_\_. године, донијела је следеће

## Р Ј Е Ш Е Њ Е

о именовану Комисије за спровођење поступка за избор и именовање чланова управних одбора и директора јавних установа чији је оснивач Град Приједор

I – Именује се Комисија за спровођење поступка за избор и именовање чланова управних одбора и директора јавних установа чији је оснивач Град Приједор, у саставу:

1. Александар Миљешић, председник
2. Душко Милетић, замјеник председника
3. Санела Шврака, члан
4. Бојана Деркућа Бевандић, члан
5. Алма Бектић, члан

II – Задатак Комисије из тачке I овог рјешења је да, у складу са расписаним Јавним конкурсом изврши класификацију кандидата. Са кандидатима који испуњавају услове Јавног конкурса, Комисија ће обавити интервју, након чега ће сачинити ранг листу са редосљедом кандидата, према успјеху постигнутом на интервјуу и доставити је Скупштини Града Приједора.

III - Комисија има право на накнаду за свој рад у висини коју утврди Градоначелник својим Рјешењем.

IV – Ово рјешење ступа на снагу даном објављивања у „Службеном гласнику Града Приједор“.

Број: 01-111-/22  
Приједор,  
Датум: . године

ПРЕДСЈЕДНИК  
СКУПШТИНЕ ГРАДА



## ПРИЈЕДЛОГ

На основу члана 155. Закона о службеницима и намјештеницима у органима јединице локалне самоуправе („Службени гласник Републике Српске“, број: 97/16), члана 39. и 59. Статута Града Приједора („Службени гласник града Приједора“, број: 12/17) и члана 137. Пословника Скупштине града Приједора („Службени гласник града Приједора“ број: 2/18 и 2/20), те Одлуке о утврђивању критеријума за именовање предсједника и чланова Одбора за жалбе града Приједора број: 01-22-7/14 („Службени гласник града Приједора“, број: 1/14), Скупштина града Приједора је на \_\_\_\_ сједници одржаној дана \_\_\_\_ .2022. године донијела

### О Д Л У К У

о расписивању Јавног конкурса за избор и  
именовање предсједника и чланова Одбора за жалбе Града Приједора

#### I

Расписује се Јавни конкурс за именовање предсједника и чланова Одбора за жалбе Града Приједора.

#### II

Јавни конкурс из тачке I је саставни дио ове одлуке.

#### III

Ова одлука ступа на снагу даном објављивања у „Службеном гласнику Града Приједора“

Број: 01-022-\_\_\_\_/22  
Приједор,  
Датум: \_\_\_\_ .2022. године

ПРЕДСЈЕДНИК  
СКУПШТИНЕ ГРАДА

---



## ПРИЈЕДЛОГ

На основу члана 155. Закона о службеницима и намјештеницима у органима јединице локалне самоуправе ("Службени гласник Републике Српске", број: 97/16), члана 39. и 59. Статута града Приједора („Службени гласник града Приједора", број: 12/17), те Одлуке о утврђивању критеријума за именовање предсједника и чланова Одбора за жалбе града Приједора број: 01-22-7/14 („Службени гласник града Приједора“, број: 1/14), Скупштина Града Приједора објављује

### ЈАВНИ КОНКУРС ЗА ИЗБОР И ИМЕНОВАЊЕ ПРЕДСЈЕДНИКА И ЧЛАНОВА ОДБОРА ЗА ЖАЛБЕ ГРАДА ПРИЈЕДОРА

I – Скупштина града Приједора расписује Јавни конкурс за избор предсједника и 2 (два) члана Одбора за жалбе града Приједора.

#### II - Опис послова:

Одбор за жалбе одлучује у другом степену о жалбама учесника Јавног конкурса у поступку запошљавања у Градску управу, о жалбама које се односе на статусна питања службеника, као и о другим жалбама утврђеним Законом о службеницима и намјештеницима у органима јединице локалне самоуправе.

#### III - Мандат:

Предсједника и чланове Одбора за жалбе именује Скупштина града Приједора након спроведеног Јавног конкурса на мандатни период од 4 (четири) године, уз могућност поновног избора.

#### IV - Статус:

Предсједник и чланови Одбора за жалбе немају статус службеника и намјештеника у Градској управи.

Предсједник и чланови Одбора имају право на накнаду за рад, чија се висина утврђује одлуком Скупштине града Приједора.

#### V - Општи услови за именовање:

1. да је држављанин Републике Српске, односно Босне и Херцеговине,
2. да је старији од 18 година,
3. да има општу здравствену способност,
4. да није осуђиван за кривично дјело на безусловну казну затвора од најмање шест мјесеци или за кривично дјело које га чини неподобним за обављање послова у Градској управи,
5. да се против њега не води кривични поступак,
6. да није отпуштен из органа управе као резултат дисциплинске мјере на било којем ниову власти у БиХ три године прије објављивања конкурса,
7. да се на њега не односе одредбе члана IX став 1. Устава БиХ,
8. да нема сметњи за именовање из члана 5. Закона о министарским, владиним и другим именовањима Републике Српске.

За члана Одбора за жалбе не могу бити именована лица запослена у Градској управи Приједор.

VI - Посебни услови и критеријуми за именовање:

1. да има завршен четворогодишњи студиј са звањем дипломирани правник или први циклус студија са звањем - дипломирани правник и остварених најмање 240 ECTS бодова или еквивалент,
2. да има најмање пет година радног искуства у траженом степену образовања,
3. да има положен стручни испит за рад у управи или положен правосудни испит,
4. доказани резултати рада на ранијим пословима и посједовање организационих способности.

VII - Сукоб интереса:

Кандидат не може обављати дужност, активности или бити на положају који доводи до сукоба интереса у складу са Законом о министарским, владиним и другим именовањима Републике Српске („Службени гласник Републике Српске“, број: 41/03), Законом о спречавању сукоба интереса у органима власти Републике Српске („Службени гласник Републике Српске“, број: 73/08) и другим законима.

VIII - Потребна документа:

Кандидати достављају пријаву у којој ће назначити за коју од позиција се пријављују (предсједника или члана Одбора или за обје позиције).

Уз пријаву на Конкурс кандидати су дужни приложити доказе о испуњавању општих и посебних услова, у оригиналу или овјереној копији:

1. Увјерење о држављанству (не старије од шест мјесеци),
2. Извод из матичне књиге рођених,
3. Љекарско увјерење о општој здравственој способности (не старије од шест мјесеци),
4. Увјерење да није осуђиван за кривично дјело на безусловну казну затвора од најмање шест мјесеци или за кривично дјело које га чини неподобним за обављање послова у Градској управи (не старије од три мјесеца),
5. Увјерење да се против кандидата не води кривични поступак (не старије од три мјесеца),
6. Својеручно потписану и од надлежног органа овјерену изјаву да није отпуштен из органа управе као резултат дисциплинске мјере на било којем ниову власти у БиХ три године прије објављивања конкурса,
7. Својеручно потписану и од надлежног органа овјерену изјаву да се на њега не односе одредбе члана IX став 1. Устава БиХ,
8. својеручно потписану и од надлежног органа овјерену изјаву о непостојању сукоба интереса,
9. диплому о завршеном четворогодишњем студију са звањем дипломирани правник или завршеним првим циклусом студија- дипломирани правник са оствареним најмање 240 ECTS бодова, или еквивалент,
10. потврду о радном искуству у траженом степену образовања,
11. увјерење о положеном стручном испиту за рад у органима управе или положеном правосудном испиту,
12. биографију о кретању у служби,
13. ако посједује, друге доказе којима доказује резултате рада на ранијим пословима и посједовање организационих способности.

Доказ о општој здравственој способности доставиће именовани кандидати по окончању поступка.

IX - Поступак за избор:

Контрола испуњености услова и улазни интервју са кандидатима који уђу у ужи избор спровешће се у року од 30 дана од дана истека рока за пријављивање кандидата.

Са свим кандидатима који уђу у ужи избор, Комисија за избор ће обавити улазни интервју, о чему ће кандидати бити благовремено обавјештени, на адресу коју су означили у пријави. Поступак именовања предсједника и чланова Одбора за жалбе окончаће се у року од 30 дана од дана достављања приједлога Комисије за избор.

Лични подаци подносиоца пријаве су тајни и могу се прикупљати и обрађивати само у складу са Законом о заштити личних података („Службени гласник Босне и Херцеговине“, број: 49/06 и 76/11). Све остале информације су јавне и доступне.

X - Рок и мјесто за подношење пријава:

Рок за подношење пријава је 15 дана од дана задњег објављивања.

Неблаговремене и непотпуне пријаве неће се узети у разматрање.

У пријави обавезно навести контакт телефон.

Достављени документи неће се враћати кандидатима.

Пријаве се могу доставити лично или путем поште на адресу: СКУПШТИНА ГРАДА ПРИЈЕДОРА, Трг ослобођења број: 1, 79101 Приједор, са знаком "Комисија за избор Одбора за жалбе".

XI - Објављивање Конкурса:

Јавни конкурс ће се објавити у "Службеном гласнику Републике Српске" и дневним новинама "Глас Српске"

Број: 01-022-\_\_\_\_/22

Приједор,

Датум: \_\_\_\_\_.2022. године

ПРЕДСЈЕДНИК  
СКУПШТИНЕ ГРАДА

---



## ПРИЈЕДЛОГ

На основу члана 155. став 3. Закона о службеницима и намјештеницима у органима јединице локалне самоуправе („Службени гласник Републике Српске“, број: 97/16), члана 39. Статута града Приједора („Службени гласник Града Приједора“, број: 12/17) и члана 143. Пословника Скупштине града Приједора („Службени гласник града Приједора“, број: 2/18 и 2/20), Скупштина града Приједора је на \_\_\_\_ сједници одржаној дана \_\_\_\_ 2022. године донијела

### Р Ј Е Ш Е Њ Е О ИМЕНОВАЊУ КОМИСИЈЕ ЗА ИЗБОР И ИМЕНОВАЊЕ ПРЕДСЈЕДНИКА И ЧЛАНОВА ОДБОРА ЗА ЖАЛБЕ ГРАДА ПРИЈЕДОРА

#### I

У Комисију за избор председника и два члана Одбора за жалбе Града Приједора именују се:

1. Горана Босанчић, председник - са листе стручњака,
2. Сенка Јакуповић, члан - са листе стручњака,
3. Бранислав Вујасин, члан - са листе стручњака,
4. Алма Бектић, члан - службеник са професионалним искуством из Градске управе,
5. Санела Шврака, члан - службеник са професионалним искуством из Градске управе.

#### II

Задатак Комисије регулисан је чланом 155. Закона о службеницима и намјештеницима у органима јединице локалне самоуправе („Службени гласник Републике Српске“, број: 97/16).

#### III

Накнада за рад чланова Комисије утврдиће се посебним актом.

#### IV

Ово рјешење ступа на снагу даном објављивања у „Службеном гласнику града Приједора“.

Број: 01-111-\_\_\_\_/22  
Приједор,  
Датум: \_\_\_\_ 2022. године

ПРЕДСЈЕДНИК  
СКУПШТИНЕ ГРАДА

---



На основу члана 18. Закона о систему јавних служби (“Службени гласник Републике Српске”, број: 68/07, 109/12 и 44/16), члана 39. став 2. тачка 33. Закона о локалној самоуправи („Службени гласник Републике Српске“, број: 97/16, 36/19 и 61/21), члана 39. став 2. тачка 35. Статута Града Приједор („Службени гласник Града Приједор“, број: 12/17) и члана 143. Пословника Скупштине Града Приједор („Службени гласник Града Приједор“, број: 2/18), Скупштина Града Приједор је на \_\_. сједници, одржаној \_\_. \_\_ 2022. године, донијела

### **Р Ј Е Ш Е Њ Е**

о разрјешењу вршиоца дужности директора ЈЗУ „Дом здравља“ Приједор

1. Милош Марјановић, дипломирани економиста из Приједора, разрјешава се дужности вршиоца дужности директора ЈЗУ „Дом здравља“ Приједор.
2. Ово рјешење ступа на снагу даном објављивања у „Службеном гласнику Града Приједор“.

### **Образложење**

Рјешењем Скупштине Града Приједор, број: 01-111-139/22 од 17.8.2022. године, Милош Марјановић, дипломирани економиста из Приједора именован је за вршиоца дужности директора ЈЗУ „Дом здравља“ Приједор.

Имајући у виду период који је протекао од дана именовања одлучено је као у диспозитиву, а на приједлог Комисије за избор и именовање.

Поука о правном лијеку:

Против овог рјешења није дозвољена жалба, али се може покренути управни спор подношењем тужбе Окружном суду у Приједору, у року од 30 дана од дана пријема овог рјешења.

Број: 01-111- /22

Приједор,

Датум: \_\_. \_\_. 2022. године

ПРЕДСЈЕДНИК

СКУПШТИНЕ ГРАДА

На основу члана 18. Закона о систему јавних служби (“Службени гласник Републике Српске” број: 68/07, 109/12 и 44/16), члана 39. став 2. тачка 33. Закона о локалној самоуправи („Службени гласник Републике Српске“, број: 97/16, 36/19 и 61/21), члана 39. став 2. тачка 35. Статута Града Приједор („Службени гласник Града Приједор“, број: 12/17) и члана 143. Пословника Скупштине Града Приједор („Службени гласник Града Приједор“, број: 2/18), Скупштина Града Приједор је на \_\_. сједници, одржаној \_\_. \_\_ 2022. године, донијела

### Р Ј Е Ш Е Њ Е

о именовану вршиоца дужности директора ЈЗУ „Дом здравља“ Приједор

1. Милош Марјановић, дипломирани економиста из Приједора, именује се за вршиоца дужности директора ЈЗУ „Дом здравља“ Приједор.
2. Послове из тачке 1. овог рјешења именовани ће обављати до окончања конкурсне процедуре за избор и именовање директора.
3. Ово рјешење ступа на снагу даном објављивања у „Службеном гласнику Града Приједор“.

### Образложење

Чланом 18. Закона о систему јавних служби (“Службени гласник Републике Српске” број: 68/07, 109/12 и 44/16) прописано је да директора установе именује и разрјешава оснивач, на период од четири године и уз претходно спроведен поступак јавне конкуренције.

Имајући у виду да је радно мјесто директора ЈЗУ „Дом здравља“ Приједор упражњено, те потребу обављања послова истог радног мјеста и прије именовања директора на основу спроведеног поступка јавне конкуренције, одлучено је као у диспозитиву.

Поука о правном лијеку:

Против овог рјешења није дозвољена жалба, али се може покренути управни спор подношењем тужбе Окружном суду у Приједору, у року од 30 дана од дана пријема овог рјешења.

Број: 01-111- /22

Приједор,

Датум: \_\_. \_\_. 2022. године

ПРЕДСЈЕДНИК

СКУПШТИНЕ ГРАДА

На основу члана 18. Закона о систему јавних служби (“Службени гласник Републике Српске”, број: 68/07, 109/12 и 44/16), члана 39. став 2. тачка 33. Закона о локалној самоуправи („Службени гласник Републике Српске“, број: 97/16, 36/19 и 61/21), члана 39. став 2. тачка 35. Статута Града Приједор („Службени гласник Града Приједор“, број: 12/17) и члана 143. Пословника Скупштине Града Приједор („Службени гласник Града Приједор“, број: 2/18), Скупштина Града Приједор је на \_\_. сједници, одржаној \_\_. \_\_2022. године, донијела

### **Р Ј Е Ш Е Њ Е**

о разрјешењу вршиоца дужности директора ЈУ „Центар за приказивање филмова“  
Приједор

1. Сафира Карахоџић из Приједора, разрјешава се дужности вршиоца дужности директора ЈУ „Центар за приказивање филмова“ Приједор.
2. Ово рјешење ступа на снагу даном објављивања у „Службеном гласнику Града Приједор“.

### **Образложење**

Рјешењем Скупштине Града Приједор, број: 01-111-141/22 од 17.8.2022. године, Сафира Карахоџић из Приједора именована је за вршиоца дужности директора ЈУ „Центар за приказивање филмова“ Приједор.

Имајући у виду период који је протекао од дана именовања одлучено је као у диспозитиву, а на приједлог Комисије за избор и именовање.

Поука о правном лијеку:

Против овог рјешења није дозвољена жалба, али се може покренути управни спор подношењем тужбе Окружном суду у Приједору, у року од 30 дана од дана пријема овог рјешења.

Број: 01-111- /22

Приједор,

Датум: \_\_. \_\_.2022. године

ПРЕДСЈЕДНИК

СКУПШТИНЕ ГРАДА

На основу члана 18. Закона о систему јавних служби (“Службени гласник Републике Српске” број: 68/07, 109/12 и 44/16), члана 39. став 2. тачка 33. Закона о локалној самоуправи („Службени гласник Републике Српске“, број: 97/16, 36/19 и 61/21), члана 39. став 2. тачка 35. Статута Града Приједор („Службени гласник Града Приједор“, број: 12/17) и члана 143. Пословника Скупштине Града Приједор („Службени гласник Града Приједор“, број: 2/18), Скупштина Града Приједор је на \_\_. сједници, одржаној \_\_. \_\_. 2022. године, донијела

### Р Ј Е Ш Е Њ Е

о именовану вршиоца дужности директора ЈУ „Центар за приказивање филмова“  
Приједор

1. Сафира Карахоџић из Приједора, именује се за вршиоца дужности директора ЈУ „Центар за приказивање филмова“ Приједор.
2. Послове из тачке 1. овог рјешења именована ће обављати до окончања конкурсне процедуре за избор и именоване директора.
3. Ово рјешење ступа на снагу даном објављивања у „Службеном гласнику Града Приједор“.

### Образложење

Чланом 18. Закона о систему јавних служби (“Службени гласник Републике Српске” број: 68/07, 109/12 и 44/16) прописано је да директора установе именује и разрјешава оснивач, на период од четири године и уз претходно спроведен поступак јавне конкуренције.

Имајући у виду да је радно мјесто директора ЈУ „Центар за приказивање филмова“ Приједор упражњено, те потребу обављања послова истог радног мјеста и прије именоване директора на основу спроведеног поступка јавне конкуренције, одлучено је као у диспозитиву.

Поука о правном лијеку:

Против овог рјешења није дозвољена жалба, али се може покренути управни спор подношењем тужбе Окружном суду у Приједору, у року од 30 дана од дана пријема овог рјешења.

Број: 01-111- /22

Приједор,

Датум: \_\_. \_\_. 2022. године

ПРЕДСЈЕДНИК

СКУПШТИНЕ ГРАДА

## ПРИЈЕДЛОГ

На основу члана 39. Закона о локалној самоуправи («Службени гласник Републике Српске», бр 97/16 и 36/19) и члана 39. Статута Града Приједор („Службени гласник Града Приједор“ бр. 12/17) а на приједлог Комисије за одређивање и промјену имена улица и тргова на подручју града Приједора и у складу са Одлуком о критеријумима и поступку за одређивање и промјену имена улица и тргова на подручју града Приједора („Службени гласник Града Приједор“ бр. 13/17), Скупштина Града Приједор на сједници одржаној дана . године, донијела је

### ОДЛУКУ

О измјенама и допунама Одлуке о именима улица и тргова

#### I

У Одлуци о именима улица и тргова („Службени гласник општине Приједор“, број 3/85, 2/89, 1/93, 2/93, 3/97, 11/05, 6/13, 5/14) у члану 3. мијењају се тачке 42, 57, 304, 305, 311, 354 и 391 и исте гласе:

42) Улица Јесењина почиње из улице Српских великана, иде у правцу сјевероистока у близини моста на ријеци Гомјеници и завршава се као слијепа;

57) Омладинско шеталиште почиње на југозападу од улице Ахмета Бабића, иде узводно обалом ријеке Сане, а код одвајања Берека из ријеке Сане у благом луку се спаја са улицом Ахмета Бабића;

304) Улица Милана Карановића почиње као наставак улице Ђуре Пуцара, пружа се у правцу југозапада и завршава на крај насеља, дужина 150 m;

305) Улица Миле Радетића почиње од раскрснице са Крупском улицом, пружа се у правцу југоистока и завршава на крај насеља, дужина 100 m;

311) Улица Ресавска почиње од раскрснице са улицом Душана Пантелића, пружа се у правцу сјевера, слијепа је улица, дужине 60 m;

354) Улица Бовечка почиње од раскрснице са Зворничком улицом, пружа се у правцу сјевероистока и завршава на крај насеља, укупна дужина 100 m;

391) Улица Моме Капора почиње од Бачке улице, пружа се у правцу југозапада и завршава на крај насеља гдје прелази у улицу Слађане Кобас, дужина 240 m;

#### II

У члану 3. врше се допуне од тачке 398 до 472 и гласе:

398) Улица Мире Цикоте почиње од раскрснице улица Вука Караџића, Проте Матије Ненадовића иде у правцу југозапада, па се повија у благи лук и иде у правцу сјеверозапада и завршава се као слијепа код црквеног дворишта;

399) Трг Синтагма налази се на углу укрштања улица Вука Караџића и Милоша Обреновића, код истоименог споменика;

400) Трг 9. јануар подразумијева простор кружног тока у којем се укрштају улице Академика Јована Рашковића, Видовданска, Петра Петровића Његоша и Краља Петра I Ослободиоца;

401) Трг бораца одбрамбено-отаџбинског рата подразумијева простор парка насупрот Тргу Ослобођења у оквиру којег се налази споменик "За крст часни" и спомен обиљежје "Камени цвијет";

402) Улица 30. маја почиње од завршетка улице Меше Селимовића, иде на запад и завршава се код „блока Ц“ као слијепа улица;

403) Улица 18. октобра 1995. почиње из улице Српских великана, иде према истоку кроз насеље Крајина Целпак и завршава се у Алеји козарског одреда;

404) Улица Бранка Миљковића почиње из улице 18. октобра 1995., иде према сјеверозападу кроз насеље Крајина Целпак и завршава као слијепа улица, паралелна са улицом Милана Ракића;

405) Улица Милана Ракића почиње из улице 18. октобра 1995., иде према сјеверозападу кроз насеље Крајина Целпак и завршава као слијепа, паралелна са улицом Бранка Миљковића;

406) Улица Маријана Поточњака почиње од раскрснице улица Алеје Козарског одреда и 18. октобра 1995., иде кроз зону Целпак и завршава у улици Добровољних давалаца крви;

407) Улица Драгомира Каурина почиње из улице Маријана Поточњака, иде према југу кроз зону Целпак и завршава као слијепа;

408) Улица Миленка-Мише Гашића почиње из улице Алеја козарског одреда, иде у правцу сјеверозапада, паралелна са улицом Илије Бурсаћа и завршава се као слијепа;

409) Улица Добровољних давалаца крви почиње од Рудничке улице и иде у правцу југозапада границом насељених мијеста Приједор и Орловача и завршава у улици Махмута Бушатлије;

410) Улица Милице Стојановић почиње из улице Сарајевске, иде у правцу југа и завршава у улици 1. крајишког одреда;

411) Улица Хасана Бркића почиње од малог подвожњака, иде у правцу сјевера и завршава се код мостића на каналу Пухарска;

412) Улица Дервиша Сушића почиње из улице Славише Вајнера Чиче, иде у правцу сјеверозапада, те под правим углом скреће према сјевероистоку и иде према улици Михајла Ђурића, у којој и завршава;

413) Улица Османа Карабеговића почиње из улице Рахима Бајрамовића код потока Пухарска, заокреће према сјевероистоку, иде паралелно са улицом Рахима Бајрамовића и завршава се као слијепа;

414) Улица Душка Радовића почиње из улице 30. маја, иде сјеверозападно уз жељезничку пругу Приједор-Нови Град, додирује окомито улицу Рахима Бајрамовића и наставља истим смјером уз пругу све до краја насеља;

415) Улица Војводе Живојина Мишића почиње из улице Османа Џафића, иде у правцу сјеверозапада, те заокреће у оштри лук у виду потковице и завршава као слијепа;

416) Улица Исмета Мујезиновића почиње из улице Османа Џафића, између улица Душка Брковића и Ивана Цанкара, иде у правцу сјеверозапада и завршава као слијепа;

417) Улица Мехе Чиркинагића почиње из Османа Џафића код к.ч. бр. 861/1 К.О. Приједор 2, иде у правцу југоистока и завршава као слијепа;

418) Трећа улица почиње из улице Анђе Кнежевић, између кућних бројева 17 и 19, иде у правцу југозапада и завршава на магистралном путу Приједор-Нови Град;

419) Прва улица почиње из улице Анђе Кнежевић, између кућних бројева 9 и 11, испод Треће улице, иде у правцу југозапада и завршава на магистралном путу Приједор-Нови Град;

420) Пета улица почиње из улице Анђе Кнежевић, између кућних бројева 23 и 25, изнад Треће улице, иде у правцу југозапада и завршава као слијепа;

421) Осма улица почиње из улице Анђе Кнежевић, између кућних бројева 24 и 26, иде у правцу сјевероистока и завршава као слијепа;

422) Шеста улица почиње из улице Анђе Кнежевић, испод Осме улице, иде у правцу сјевероистока и завршава као слијепа;

423) Четврта улица почиње из улице Анђе Кнежевић између кућних бројева 12 и 14, испод Шесте улице, иде у правцу сјевероистока и завршава као слијепа;

424) Друга улица почиње из улице Анђе Кнежевић између кућних бројева 6 и 8, испод Четврте улице, иде у правцу сјевероистока и завршава као слијепа;

425) Улица Јадранска почиње од магистралног пута Приједор-Нови Град, иде у правцу

сјевероистока испод улице Стојана Милашиновића и завршава као слијепа;

426) Улица Олимпијска почиње од магистралног пута Приједор-Нови Град, иде у правцу сјевероистока испод улице Гојка Башкота и завршава као слијепа;

427) Улица Мајке Храбрости почиње од магистралног пута Приједор-Нови Град, изнад Пете улице, иде у правцу сјевероистока према улици Анђе Кнежевић и завршава као слијепа, са претензијом да изађе у улицу Анђе Кнежевић;

428) Улица Рашковачка почиње од магистралног пута Приједор-Нови Град изнад улице Дорис Бајило и иде сјевероисточно до границе са насељеним мјестом Чејреци;

429) Улица Чејречки пут почиње од магистралног пута Приједор-Нови Град, иде у правцу сјевероистока до раскрснице гдје заокреће на сјеверозапад и завршава на граници насељених мијеста Приједор и Брезичани;

430) Улица Милеве Марић почиње из улице Чејречки пут и иде сјеверозападно према потоку, дужине око један километар;

431) Улица Скадарска почиње из улице Чејречки пут иде у правцу сјеверозапада, паралелна са улицом Милеве Марић и завршава као слијепа;

432) Улица Душана Егића почиње од магистралног пута Приједор-Нови Град (код месне индустрије „Импро“) те под правим углом заокреће према сјеверозападу и иде до границе насељеног мјеста, гдје мијења правац на југоисток и завршава код потока;

433) Улица Билећка почиње код магистралног пута Приједор-Нови Град, код границе насељеног мјеста и иде према сјевероистоку, а затим под правим углом скреће на југоисток;

434) Улица Кнежевића сокак почиње из улице Српских великана, код к.ч.бр.5460 К.О.Приједор 1 и иде према западу и завршава се код бивше пруге;

435) Улица Ловћенска почиње из улице Петра Војиновића, иде на југ и завршава се као слијепа;

436) Улица Бусновачка почиње из улице Петра Војиновића, иде у правцу сјеверозапада према бившој прузи и завршава се као слијепа;

437) Улица Милоша Топића-Брзог почиње из улице Иве Андрића иде у правцу запада, те у благом луку повија ка југу и завршава као слијепа;

438) Улица Рибничка почиње из улице Српских великана, између улица Остоје Жежеља и Петра Војиновића, иде и правцу југозапада и завршава као слијепа;

439) Улица Бранка Миљуша почиње од границе насељених мијеста Приједор и Чиркин Поље, као наставак улице Ивана Мажуранића, иде у правцу сјевероистока и завршава као слијепа;

440) Улица Бранислава Радуловића почиње из Улице Бранка Миљуша иде управцу југоистока и завршава у Омладинском путу;

441) Улица Стојадина Мирковића почиње из улице Бранка Миљуша паралелно са улицом Бранислава Радуловића иде у правцу југоистока и завршава у Омладинском путу;

442) Улица Јована Дучића почиње из Омладинског пута, иде у правцу запада и завршава се као слијепа;

443) Улица Душана Тимарца почиње из Омладинског пута изнад улице Јована Дучића, иде у правцу запада и завршава као слијепа;

444) Улица Данијела-Даде Вучковца почиње из улице Бранка Миљуша, иде у правцу југоистока и завршава у краку улице Николе Лукетића;

445) Улица Есада Миџића почиње из Омладинског пута, иде у правцу запада изнад улице Браће Вујчић и завршава се као слијепа, са претензијом да изађе у Козарску улицу;

446) Улица Милоша Црњанског почиње из улице Николе Лукетића, као његов крак, иде у правцу сјевероистока према улици Бранислава Радуловића и завршава као слијепа;

447) Улица Манастирска почиње из Омладинског пута, између кућних бројева 60 и 62, иде у правцу истока, те последије 150 m скреће на југ под оштрим углом и завршава као слијепа;

448) Улица Јосифа Панчића почиње из улице Митра Стојановића, иде у правцу сјеверозапада и

завршава се у улици Раде Гњатовића;

449) Улица Филипа Вишњића почиње из улице Јосифа Панчића и иде јужно у облику потковице и завршава у улици Јосифа Панчића;

450) Улица Војводе Петра Бојовића почиње из улице Милана Врховца и иде пема југозападу, потом заокреће према југоистоку и под правим углом се завршава у улици Ратка Симатовића Раће;

451) Улица Саве Шумановића почиње из улице Ратка Симатовића Раће у близини магистралног пута иде у правцу сјеверозапада и завршава се као слијепа;

452) Улица Матице Српске подразумијева дио магистралног пута М4 Приједор - Бања Лука који се налази унутар насељеног мјеста Приједор, односно почиње од границе насељених мијеста Приједор и Чиркин Поље код Омладинског пута и иде према западу, те заокреће према сјеверозападу и иде уз жељезничку пругу Приједор - Нови Град и завршава се на граници насељених мијеста Приједор и Брезичани;

453) Улица Надежде Петровић почиње из улице Браће Крнета иде у правцу сјевероистока паралелна је са улицом Ратка Симатовића Раће и завршава као слијепа;

454) Улица Миље Марин почиње од раскрснице улица Јосифа Панчића и Филипа Вишњића, иде у правцу сјевероистока паралелно са улицом Јосифа Маринковића и завршава у Змај Јовиној улици;

455) Улица Даре Бановић почиње од раскрснице улица Славка Родића и Дурмиторске, иде у правцу сјевероистока и завршава се као слијепа;

456) Улица Живка Срдића почиње на раскрсници са улицом Славка Родића (код мјесне заједнице), иде у правцу сјевероистока дуж границе насељеног мјеста и престаје на тремеђи насељених мијеста Приједор, Велико Паланчиште и Горња Пухарска;

457) Улица Стевана Сремца почиње од раскрснице са улицама Које Медића и Рашке, иде у правцу југоистока и завршава као слијепа;

458) Улица Дечанска почиње из Подгрмечке улице, изнад Метохијске, иде у правцу запада и завршава као слијепа;

459) Улица Уроша Предића почиње из улице Васе Алексића, иде у правцу сјеверозапада и завршава на крај насеља;

460) Улица Стара бањалучка почиње из Козарске улице, од границе насељених мијеста Доњи Орловци и Чиркин Поље, иде у правцу југоистока и излази на магистрални пут Приједор-Бања Лука;

461) Улица Школска почиње од магистралног пута Приједор - Бања Лука, иде у правцу југа пролазећи поред основне школе и завршава у Орловачкој улици;

462) Улица Тимарска почиње од магистралног пута Приједор-Бања Лука код к.ч.бр. 1283 К.О. Доњи Орловци, иде у правцу сјевероистока испод Калатске улице и завршава у улици Старој бањалучкој;

463) Улица Крагујевачка почиње од магистралног пута Приједор-Бања Лука код „Јањића пумпе“, иде у правцу југозапада, улази у раскрсницу са улицом 17. кључке бригаде, те наставља југозападно приближавајући се граници насељеног мјеста и завршава на раскрсници са улицом Бране Прокопића;

464) Улица Срђана Алексића почиње као наставак улице Бране Прокопића, иде у правцу југоистока, те у виду благог лука пролази поред гробља и завршава на граници насељеног мјеста;

465) Улица Радоје Домановића почиње из улице Срђана Алексића, иде у правцу сјевероистока, те под правим углом скреће према југоистоку и иде до границе насељеног мјеста;

466) Улица Косовке дјевојке почиње из улице Срђана Алексића, иде у правцу југа те послије 600 m заокреће у правцу запада и иде све до жељезничке пруге Приједор-Бања Лука;

467) Улица Стражиловска почиње из улице Бране Прокопића, паралелно са улицом Васе Алексића, иде у правцу југоистока те послије 130 m скреће под правим углом на југозапад и завршава се као слијепа;

468) Улица 21. новембра почиње од улице Стара бањалучка, односно границе насељених



мијеста Горњи Орловци и Доњи Орловци, протеже се према сјеверу кроз Горње Орловце све до границе насељених мијеста Горњи Орловци и Мало Паланчиште;

469) Улица Маслиновачка почиње од улице Стара бањалучка, односно границе насељених мијеста Горњи Орловци и Доњи Орловци, протеже се према сјеверу кроз Горње Орловце, и завршава на граници насељених мијеста Горњи Орловци и Мало Паланчиште и из ње у виду лука полази улица Корчаничка;

470) Улица Корчаничка почиње из Маслиновачке улице, протежући се у виду лука према сјевероистоку и завршава се као слијепа;

471) Улица 7. јануара почиње од улице Стара Бњалучка, односно од границе насељених мијеста Горњи Орловци и Доњи Орловци и то као наставак улице Тимарске, иде према сјевероистоку, пролази поред гробља и завршава на граници насељених мијеста Горњи Орловци и Божићи;

472) Улица Козарских хероја почиње од магистралног пута Приједор – Бања Лука, односно границе насељених мијеста Горњи Орловци и Доњи Орловци и иде према сјевероистоку, пролазећи кроз шуму и завршава на граници насељених мијеста Горњи Орловци и Божићи.

### III

У члану 4. мијењају се тачке 1, 1а, 5, 8, 9, 10, 11, 12 и исте гласе:

1) Трг Штрајка љубијских рудара представља простор испред градског парка, робне куће, ресторана друштвене исхране и зграде РЖР Љубија;

1а) Трг Кемала Колонића представља простор звани „Мали парк“;

5) Улица Јована Стерије Поповића почиње из улице Тоне Перића (код старе зграде Поште) и иде у правцу југоистока испред старе зграде Основне школе и излази у благом луку поново у улицу Тоне Перића;

8) Улица Наде Гргић почиње од трга Кемала Колонића иде у правцу запада, пресијеца улицу Ивице Антуновића и жељезничку пругу и завршава се код раскршћа са „жунским путем“;

9) Улица Тоне Викића почиње из улице Абдулаха Курузовића – Дуле (код куће Захировић Хамеда) и иде у правцу истока према зв. Мјесту Градина и завршава се на раскршћу пута за Љескар и улице Славка Хавића;

10) Улица Славка Хавића почиње од раскршћа са улицом Тоне Викића и пута за Љескаре на Градини и иде у правцу југозапада до границе са Доњом Љубијом код мјеста „Шишин хрст“;

11) Улица 23. маја 1928. почиње од улице Славка Јатића на раскрсници са улицом Јасмина Ђордића иде у правцу југа и завршава се као слијепа;

12) Улица Саве Ковачевића почиње из улице Смаје Церића, иде у правцу сјевера и завршава се као слијепа код жељезничке станице.

### IV

У члану 5. мијењају се тачке 2, 3, 6, 8, 9, 10, 12, 13, 16, 17, 21, 24, 26, 27, 28 и 29 и исте гласе:

2) Улица Фикрета Хоџића почиње од трга Босне и Херцеговине иде према југу и завршава се на магистралном путу М4;

2а) Улица Трнопољска почиње од магистралног пута М4 као продужетак улице Фикрета Хоџића иде према Трнопољу и завршава на граници насељеног мјеста;

3) Улица Алије Куленовића почиње од трга Босне и Херцеговине, иде у правцу сјеверозапада, пресијеца поток Стареница и продужава старим путем Приједор-Бања Лука и завршава се на

граници насељених мијеста Козарца и Козаруше (код куће Сушић Шефика);

6) Улица Вехида Гунића почиње из улице Маршала Тита (код качаре) иде у правцу истока затим повија према југоистоку и излази у Планинарску улицу (код куће Кљунић Атифа);

8) Улица Тузланска почиње из улице Емина Заимовића иде у правцу сјевера и излази на Планинарску улицу, дужине 280 m;

9) Улица Кулина Бана почиње из улице Стари град у правцу сјевероистока иде паралелно са улицом Тузланском и излази на улицу Планинарску;

10) Улица Јусуфа Пашића почиње од раскрснице улица Емина Заимовића и Тузланске иде у правцу југа и излази у улицу Партизанску;

12) Улица Козарачких ватрогасаца почиње из улице Маршала Тита иде у правцу југоистока према улици Сарајевској и завршава се као слијепа;

13) Улица Мирзе Делибашића почиње из улице Маршала Тита (код куће Хоџић Хамдије) иде у правцу сјверозапада до Козарачке ријеке;

16) Улица Џемала Биједића почиње од моста (код откупне станице) иде поред Козарачке ријеке и у луку излази на Извиђачку улицу;

17) Улица Зуке Џумхура почиње из улице Раде Кондића иде у правцу сјевера преко моста (поред РО Козарка) и излази на улицу Џемала Биједића;

21) Улица Сулејмана Махмуљина почиње из улице Алије Куленовића иде у правцу сјверозапада тзв. Бешлагихем путем и завршава се на раскршћу насељених мјеста Козарац – Козаруша – Дера;

24) Улица Чаршијска почиње из улице Маршала Тита, иде у правцу сјевера и завршава се код моста на Козарачкој ријеци;

26) Улица Сухи брод почиње из улице Трнопољска иде у правцу сјверозапада, пресијеца Козарачку ријеку и завршава се као слијепа;

27) Улица Мака Диздара почиње из улице Алије Куленовића иде у правцу југозапада и завршава као слијепа;

28) Улица Козарачких капетана почиње из улице Ахмета Мелкића пресијеца улицу Кемала Кључанина и излази на улицу Емина Заимовића;

29) Трг Босне и Херцеговине представља простор између школе, здравствене станице и раскрснице улица Алије Куленовића и Маршала Тита.

## V

У члану 5. додају се тачке 30. и 31. и гласе:

30) Босанска улица почиње из улице Маршала Тита код полицијске станице, иде у правцу југоистока између тзв. Салешових зграда и завршава код последње зграде у низу;

31) Приједорска цеста подразумјева дио магистралног пута М4 који пролази кроз насељено мјесто Козарац, почиње од границе насељених мјеста Козаруша и Козарац и завршава на граници насељених мјеста Козарац и Камичани.

## VI

У члану 6. мијењају се тачке 1, 5, 6, 7, 8, 10, 12, 13, 14, 15, 16, 18, 20, 21, 27, 28, 31 и исте гласе:

1) Трг Слободе представља простор између жељезничке станице и улица Светог Саве, Војводе Синђелића и Цара Лазара;

5) Улица Светогорска почиње из улице Светог Саве иде у правцу истока до извора „Бановац“ и завршава се као слијепа;

6) Улица Владе Хајнешевића почиње од раскрснице уласка у насеље Омарска и пружајући се у благом луку повија према југу и завршава код подвожњака на жељезничкој прузи;

7) Улица Осте Бабића почиње из Карађорђевог улице иде у правцу сјеверозапада паралелно са жељезничком пругом и излази у улици Владе Хајнешевића;

8) Улица Ђуре Јањића почиње од улице Владе Хајнешевића иде у правцу сјеверозапада до границе насеља;

10) Улица Васкрсије Обрадовића почиње од раскрснице уласка у насеље Омарска иде у правцу сјевера и излази на магистрални пут Приједор-Бања Лука;

12) Улица Арчибалда Рајса почиње од улице Српских бораца иде према југу паралелно са улицом Доситеја Обрадовића и излази на улицу Цара Душана;

13) Мала улица почиње од улице Арчибалда Рајса иде у правцу истока и завршава се као слијепа;

14) Улица Отаџбинска почиње из Мале улице иде паралелно са улицом Арчибалда Рајса и завршава се у улици Цара Душана;

15) Улица Зорана Радмиловића почиње из улице Цара Душана иде у правцу сјевероистока паралелно са Отаџбинском улицом и завршава се као слијепа;

16) Улица Миленка Мармата - Цаје почиње из улице Војводе Синђелића паралелно са улицом Светог Саве иде у правцу сјевероистока и завршава се код улице Др Воје Милетића;

18) Улица Др Воје Милетића почиње из Карађорђевог улице сјеверно од стадиона иде у правцу истока и завршава у улици Његошевој;

20) Улица Драшка – Драже Анђића почиње из улице Српских бораца иде сјевероисточно до раскрснице Јокића;

21) Руска улица почиње из улице Карађорђевог иде у правцу запада и излази у улици Владе Хајнешевића;

27) Улица Душана Пушца почиње од жељезничке пруге у подножју улице Карађорђевог иде у правцу лука и завршава се као слијепа;

28) Улица Манастира Гомионица почиње из улице Душана Пушца иде у правцу југоистока и завршава се код моста на ријеци Криваји;

31) Улица Николаја Велимировића почиње из улице Васкрсије Обрадовића и завршава се у улици Драшка – Драже Анђића;

## VII

У члану 6. додају се тачке 32 и 33 и гласе:

32) Улица Пере Чолића почиње из улице Цара Душана иде у правцу сјевероистока паралелно са улицом Зорана Радмиловића и завршава у улици Српских бораца;

33) Улица Спасовданска подразумјева дио магистралног пута М4 који пролази кроз насељено мјесто Омарска, почиње од границе насељених мјеста Ламовита и Омарска и завршава на граници насељених мјеста Омарска и Бистрица.

## VIII

Послије члана 6. додаје се нови члан 7. који гласи:

„Члан 7.

У насељеном мјесту Нишевићи утврђује се име улице:

Улица Обрада Радића почиње од пута Л08 Омарска-Нишевићи иде у правцу сјеверозапада и завршава се на путу Н33 Нишевићи-Средићи-Пискавица.“

IX

Ова одлука ступа на снагу осмог дана од дана објављивања у „Службеном гласнику Града Приједор“.

Број:

Датум:

ПРЕДСЈЕДНИК СКУПШТИНЕ ГРАДА

МИРСАД ДУРАТОВИЋ

## ОБРАЗЛОЖЕЊЕ

### Правни основ:

Чланом 39. став (2) тачка 2) Закона о локалној самоуправи („Службени гласник Републике Српске“, број: 97/16 и 36/19) прописано је, између осталог, да Скупштина јединице локалне самоуправе доноси одлуке и друге опште акте. У Статуту Града Приједор („Службени гласник Града Приједор“, број: 12/17) у члану 39., између осталог, стоји да је Скупштина града представничко тијело грађана Града и орган одлучивања и креирања политике Града, који у оквиру свог дјелокруга, доноси одлуке и друга општа акта.

### Разлози за доношење:

У циљу успоставе Адресног регистра надлежно Одјељење познавајући потребе на терену је предложило Комисији за одређивање и промјену имена улица и тргова географски описане улице које немају свој назив како би се исте у што краћем року именовале и како би грађани из тих улица могли добити тачне адресе.

Такође, утврдивши да према Одлуци о критеријумима и поступку за одређивање и промјену имена улица и тргова на подручју Града Приједор не могу постојати двије или више улица односно тргова са истим називом Одјељење је формирало приједлоге дуплих улица и доставило их поменутој Комисији на именовање.

У вези с тим, предлаже се усвајање Одлуке о измјенама и допунама Одлуке о именима улица и тргова како би се створила могућност да грађани добију тачне адресе. Након што се усвоји Одлука о измјенама и допунама Одлуке о именима улица и тргова, Одјељење ће дати Приједлог нове Одлуке о именима улица и тргова која ће обухватити све улице на територији Града чиме ће се ван снаге ставити све претходно донесене Одлуке.

### Образложење појединих тачака Одлуке:

Тачком 1 наведене су измјене Одлуке о именима улица и тргова у насељеном мјесту градског карактера Приједор.

Тачком 2 наведене су допуне Одлуке о именима улица и тргова у насељеном мјесту градског карактера Приједор.

Тачком 3 наведене су измјене Одлуке о именима улица и тргова у насељеном мјесту Љубија.

Тачком 4 наведене су измјене Одлуке о именима улица и тргова у насељеном мјесту Козарац.

Тачком 5 наведене су допуне Одлуке о именима улица и тргова у насељеном мјесту Козарац.

Тачком 6 наведене су измјене Одлуке о именима улица и тргова у насељеном мјесту Омарска.

Тачком 7 наведене су допуне Одлуке о именима улица и тргова у насељеном мјесту Омарска.

Тачком 8 наведена је допуна Одлуке о именима улица и тргова у насељеном мјесту Нишевићи.

### Процјена финансијских средстава:

За спровођење ове одлуке нису потребна додатна финансијска средства из Буџета Града Приједор.

НАЧЕЛНИК ОДЈЕЉЕЊА:

Драгослав Кабић, дипл.инж.грађ.

На основу члана 43. став 1. Закона о уређењу простора и грађењу (Сл. гласник Републике Српске бр.40/13, 106/15, 3/16 и 84/19) и члана 39. Статута Града Приједора (Сл.гласник Града Приједора, бр.12/17), Скупштина Града Приједор на ..... редовној сједници одржаној дана ..... 2022. године, донијела је

П Р И Ј Е Д Л О Г

## Р Ј Е Ш Е Њ Е

о именовану Савјета за израду Измјене дијела Измјене и допуне Регулационог плана централне зоне Приједора са споменичким комплексом – I Фаза, Радни назив Регулациони план „Центар – Југ“ Блок 2

### I

Образује се Савјет за израду Измјене дијела Измјене и допуне Регулационог плана централне зоне Приједора са споменичким комплексом – I Фаза, Радни назив Регулациони план „Центар – Југ“ Блок 2

### II

У Савјет се именују:

1. Мирјана Секулић, мастер инж.арх.
2. Бошко Стојанчић, дипл.инж.грађ.
3. Игор Мандић, дипл.инж.саоб.
4. Жељко Вуковић, Одсјек за мјесне заједнице
5. ...., одборник
6. ...., одборник
7. ...., одборник

### III

Задатак Савјета дефинисан је чланом 43. став 2. Закона о уређењу простора и грађењу („Службени гласник“ РС бр. 40/13, 106/15, 3/16 и 84/19).

### IV

Савјет за израду Плана именује се за период до усвајања Плана

### V

Техничке услове за рад Савјета за израду Плана обезбједиће Одјељење за просторно уређење Градске управе Града Приједора, као носилац припреме Плана.

### VI

Ово Рјешење ступа на снагу даном објављивања у „Службеном гласнику Града Приједора“.

Број: \_\_\_\_\_

ПРЕДСЈЕДНИК СКУПШТИНЕ  
ГРАДА

Датум: \_\_\_\_\_

На основу члана 43. став 1. Закона о уређењу простора и грађењу (Сл. гласник Републике Српске бр.40/13, 106/15, 3/16 и 84/19) и члана 39. Статута Града Приједора (Сл.гласник Града Приједора, бр.12/17), Скупштина Града Приједор на ..... редовној сједници одржаној дана ..... 2022. године, донијела је

П Р И Ј Е Д Л О Г

**Р Ј Е Ш Е Њ Е**

о именовању Савјета за израду Измјене дијела Регулационог плана насеља „Пећани“ – Секција 1 и Секција 2

I

Образује се Савјет за израду Измјене дијела Регулационог плана насеља „Пећани“ – Секција 1 и Секција 2

II

У Савјет се именују:

1. Васиљ Стојановић, дипл.инж.арх.
2. Горан Матановић, дипл.инж.грађ.
3. Тања Ећим, дипл.инж.шумарства
4. Раде Шурлан, Одсјек за мјесне заједнице
5. ...., одборник
6. ...., одборник
7. ...., одборник

III

Задатак Савјета дефинисан је чланом 43. став 2. Закона о уређењу простора и грађењу („Службени гласник“ РС бр. 40/13, 106/15, 3/16 и 84/19).

IV

Савјет за израду Плана именује се за период до усвајања Плана

V

Техничке услове за рад Савјета за израду Плана обезбједиће Одјељење за просторно уређење Градске управе Града Приједора, као носилац припреме Плана.

VI

Ово Рјешење ступа на снагу даном објављивања у „Службеном гласнику Града Приједора“.

Број: \_\_\_\_\_

ПРЕДСЈЕДНИК СКУПШТИНЕ  
ГРАДА

Датум: \_\_\_\_\_



## ПРИЈЕДЛОГ

### ИЗВЈЕШТАЈ О РЕАЛИЗАЦИЈИ ОДЛУКЕ О ДОПУНСКИМ ПРАВИМА БОРАЦА, РАТНИХ ВОЈНИХ ИНВАЛИДА И ПОРОДИЦА ПОГИНУЛИХ БОРАЦА И УМРЛИХ РАТНИХ ВОЈНИХ ИНВАЛИДА ЗА 2021.ГОДИНУ

Приједор, новембра 2022.године.



**Извјештај о реализацији Одлуке  
о допунским правима ратних војних инвалида, породица  
погинулих бораца и умрлих бораца за 2021.годину**

Основна права ратних војних инвалида, породица погинулих бораца и бораца регулисана су Законом о правима бораца, ратних војних инвалида и породица погинулих бораца одбрамбено отаџбинског рата ( Службени гласник Републике Српске број: 134/11 и 40/12) и финансирају се из буџета Републике Српске. На овај начин омогућено је да ове категорије становништва остварују иста права на нивоу Републике Српске. Због честе појаве да се у одређеним ситуацијама треба реаговати на појединачне захтјеве, а који су везани за помоћ приликом лијечења, стамбеног збрињавања, школовања и сл. Скупштина Града је донијела Одлуку о допунским правима бораца, ратних војних инвалида и породица погинулих бораца и умрлих ратних војних инвалида одбрамбено отаџбинског рата Републике Српске ( Службени гласник града Приједор 9/21) која се примјењује од 19.05.2021. године. Одлуком је омогућено да се на организован начин у зато утврђеном поступку рјешава по наведеним захтјевима и да се у буџету града обезбједе потребна средства.

Права која су утврђена Одлуком су:

1. Случај болничког лијечења, лијечења хроничних болести и у случају тешког материјалног стања,
2. Школовања и набавке уџбеника,
3. Накнада трошкова сахране,
4. Интервентно стамбено збрињавање
5. За рјешавање стамбеног питања.

Сва наведена права су утврђена као алтернативна, односно могу се остварити под условом да се не могу остварити по неком другом основу.

У циљу квалитетног утврђивања приоритета за остваривање допунских права Одлуком је предвиђена могућност да у првостепеном поступку могу учествовати, односно одлучивати Фондови који су формиран при Борачкој организацији и Организацији породица заробљених и погинулих бораца и несталих лица.

1. Случај болничког лијечења, лијечења хроничних болести и у случају тешког материјалног стања,

**Табела:1**

Доносилац одлуке	Број корисника	Ислаћен износ	Број корисника	Ислаћен износ
	2020	2020	2021	2021
Организација породица заробљених и погинулих бораца и несталих цивила	172	20.650	156	22.947
Борачка организација	308	28.000	310	56.500
Одјељење за борачко инвалидску заштиту	54	5.300	80	12.250
<b>УКУПНО</b>	<b>534</b>	<b>53.950</b>	<b>546</b>	<b>91.697</b>

Износ појединачне помоћи је до 300,00 КМ у току једне године.

## 2. Школовања и набавке уџбеника

Табела :2

Доносилац одлуке	Број корисника	Ислаћен износ	Број корисника	Ислаћен износ
	2020	2020	2021	2021
Организација породица заробљених и погинулих бораца и несталих цивила	3	550	2	350
Борачка организација	110	17.300	65	14.700
Одјељење за борачко инвалидску заштиту	0	0	0	0
<b>УКУПНО</b>	<b>113</b>	<b>17.850</b>	<b>67</b>	<b>15.050</b>

Износ појединачне помоћи је 150,00 КМ за ученике основних школа, 200,00 КМ за ученике средњих школа и 400,00 КМ за студенте других и виших година, струковних и академских студија.

## 3. Накнада трошкова сахране

Табела:3

Доносилац одлуке	Број корисника	Ислаћен износ	Број корисника	Ислаћен износ
	2020	2020	2021	2021
Организација породица заробљених и погинулих бораца и несталих цивила	2	600	6	1.800
Борачка организација	25	7.500	32	9.600
Одјељење за борачко инвалидску заштиту	0	0	1	200
<b>УКУПНО</b>	<b>27</b>	<b>8.100</b>	<b>39</b>	<b>11.600</b>

Износ појединачне помоћи је до 400,00 КМ.

## 4. Интервентно стамбено збрињавање

Усвајањем Одлуке о допунским правима бораца, ратних војних инвалида и породица погинулих бораца и умрлих ратних војних инвалида орбрамбено отаџбинског рата Републике Српске која се примјењује од 19.05.2021. године примјењује се право на интервентно стамбено збрињавање које није било у претходној одлуци .

Табела:4

Доносилац одлуке	Број корисника	Ислаћен износ	Број корисника	Ислаћен износ
	2020	2020	2021	2021
Организација породица заробљених и погинулих бораца и несталих цивила	0	0	0	0
Борачка организација	0	0	0	0
Одјељење за борачко инвалидску заштиту	0	0	9	12.000
<b>УКУПНО</b>	<b>0</b>	<b>0,00</b>	<b>9</b>	<b>12.000,00</b>

Износ појединачне помоћи је до 2.500,00 КМ.

#### 5. За рјешавање стамбеног питања

Табела: 5

Доносилац одлуке	Број корисника	Ислаћен износ	Број корисника	Ислаћен износ
	2020	2020	2021	2021
Организација породица заробљених и погинулих бораца и несталих цивила	0	0	0	0
Борачка организација	13	11.200	0	0
Одјељење за борачко инвалидску заштиту	0	0	29	50.000
<b>УКУПНО</b>	<b>13</b>	<b>11.200</b>	<b>29</b>	<b>50.000</b>

Износ појединачне помоћи је до 5.000,00 КМ за куповину куће или стана и до 2.500,00 КМ за реновирање куће или стана. У извјештајном периоду за 2021.годину расписан је конкурс за рјешавање стамбеног питања по којем услове испуњава 241 корисник и да бих се извршила исплата у 2022. и 2023.години потребно је 320.000,00 КМ. За 2021.годину вршене исплате само за реновирање кућа и станова.

Средства допунских права из табеле 1 до 4 износе 130.347,00 КМ, а планирано 130.400,00 КМ и средства стамбеног збрињавања табела 5 као посебна буџетска ставка у износу 50.000,00 КМ су утрошена по усвојеном плану од 50.000,00 КМ што укупно износи 180.347,00 КМ по допунским правима за борачке категорије Града Приједор.

На основу 2020.године када је износ средстава за допунска права по плану износио: 80.000,00 КМ ,а реализовано 79.900.00 КМ у 2021.години су права повећана у износу од 50.400,00 КМ.

За наведени извјештајни период евидентно је да су Фондови организација у финансијском смислу одговорили потребама узроковани појавом короне и материјално финансијском ситуацијом борачких категорија.

Из напријед наведених табеларних приказа видљиво је да су средства трошена за финансирање допунских права утврђених Одлуком и да нису прекорачени буџетски оквири.

Обрађивач: Одјељење за борачко инвалидску заштиту  
в.д. Начелник одјељења Ранко Колар

## ПРИЈЕДЛОГ

На основу члана 39. став 2. тачка 2. Закона о локалној самоуправи ("Сл.гласник Републике Српске", број 97/16 и 36/19), члана 24. и 39. став 2. тачка 9. Статута града Приједора ("Сл. гласник Града Приједора", број 12/17) и члана 145. Пословника Скупштине града Приједора ("Сл. гласник Града Приједора", број 2/18 и 2/20), Скупштина града Приједора на сједници одржаној дана \_\_\_\_\_ 2022.године, д о н о с и:

## РЕЗОЛУЦИЈУ

### **ЗА РЈЕШАВАЊЕ ПИТАЊА О ПРАВИМА БОРАЦА, РАТНИХ ВОЈНИХ ИНВАЛИДА И ПОРОДИЦА ПОГИНУЛИХ БОРАЦА И УМРЛИХ РАТНИХ ВОЈНИХ ИНВАЛИДА И БОРАЦА ОДБРАМБЕНО-ОТАЦБИНСКОГ РАТА РЕПУБЛИКЕ СРПСКЕ**

Разматрајући приједлог и доносећи Одлуку о допунским правима бораца, ратних војних инвалида и породица погинулих бораца и умрлих ратних војних инвалида одбрамбено-отацбинског рата Републике Српске, Скупштина града Приједора је закључила да положај корисника права из борачко-инвалидске заштите је сложен и тежак и да ова локална заједница улаже максималне напоре за његово побољшање али нема надлежност као ни материјалне могућности да се исти побољша и унаприједи колико је потребно.

Полазећи од чињенице да су погинули борци, ратни војни инвалиди и борци Одбрамбено-отацбинског рата заједно са народом Републике Српске:

- најзаслужнији за стварање Републике Српске и слободу на њеној територији
- да велики број бораца, ратних војних инвалида и породице погинулих бораца у послеријатном времену се није прилагодио ситуацији, неки оправдано и услед нарушеног менталног здравља као последице ратних траума;
- да су остали без запослења или се нису успјели запослити услед приватизације државних предузећа каква је била, транзиције друштва, евентуалне недовољне бриге друштвене заједнице или другог и
- да у сваком случају заслужују захвалност, веће поштовање и пажњу друштвене заједнице која поред моралног се мора огледати и у побољшању њихова материјалног положаја.

С обзиром на наведено, Скупштина града Приједора упућује приједлог да се на сједници Скупштине Републике Српске покрене питање статуса и материјалног положаја бораца, ратних војних инвалида и породица погинулих бораца и умрлих ратних војних инвалида и бораца са конкретним приједлозима како сlijеди:

**1. Да се повећају новчана примања свих корисника из борачко-инвалидске заштите;**

**Образложење**

Неспорна је чињеница да наведена примања последњих година у стварности нису пратила кретање малопродајних цијена и трошкова живота корисника, а годишње усклађивање наведених примања као обавезе по закону, објективно није пратило повећање трошкова живота. **Одлуку о утврђивању основице за обрачун мјесечних примања да доноси Влада два пута годишње и то на шестомјесечном и годишњем нивоу.**

**2. Да се посебна пажња и брига усмјери на запошљавање дјеце погинулих бораца;**

**Образложење**

Чињеница је да дјеца погинулих бораца су поднијела највећу жртву за стварање Републике Српске и њихов губитак родитеља се никако не може надокнадити. Са наведеним, а упркос досадашњим мјерама на њиховом запошљавању, цијени се одређен број наведене дјеце је и даље незапослен па се предлаже још већа и посебна брига и пажња у рјешавању овог питања. **У наредном периоду(од најдаље годину дана изнаћи могућност понуде запослења дјеце погинулих бораца или samozapošljavanja којима до сада то није било понуђено а у складу са њиховом стручном спремом)**

**3. Да се незапосленим борцима од(1- 7кат.)призна право на мјесечни борачки додатак и прије навршене 60 године живота без обзира на социјални статус**

**Образложење**

Наведено предлажемо јер сматрамо да се незапослени борци данас налазе у најтежој ситуацији, а због чињенице да су већином обољели и у годинама живота у којима је тешко могуће очекивати њихово запослење. Са овим је потребно истаћи и чињеницу да према евиденцијама надлежног органа за борачко-инвалидску заштиту, сваке године умре велики број бораца који и не дочекају 60 година старости да би наведено право могли остварити, може се говорити о седамдесет до осамдесет бораца на подручју Приједора.. Борци који су рођени 1974,1975 и 1976 су неправилно запостављени и изузети од мјесечног додатка због тога што су касније били ангажовани у борбеним дејствима.(Борци 6 и 7 кат.) То фактички значило би да се укида мјесечно новчано примање и уводи мјесечни борачки додатак у Закон о правима бораца (без обзира на социјално стање,само да једини услов буде борац који је незапослен)

#### **4. Да се и борцима 6. и 7. категорије призна право на мјесечни борачки додатак;**

##### **Образложење**

Цијенимо да позитивним законским прописима је неправично одређено да борци 6. и 7. категорије не остварују право на мјесечни борачки додатак као борци до 5. категорије са навршених 60 година старости. Даље се цијени и да нема оправдања да ово право не остварује лице које је у рату провело испод осамнаест мјесеци од тога неки све у зони борбених дејстава, јер сматрамо да је ово релативно велики временски период а да исто лице нема право да по овом основу оствари материјално примање. **За незапослене борце преко 60 година, а који имају смао новчану надохнаду у висини мјесечног борачког додатка изградити социјлну карту и по категоријама увести увећано мјесечно примање са борачким додатком.** Сматрамо да једино мјесечно примање од 40-100км.ни близу не може задовољити потребе ових категорија који немају никаква друга примања, а велики број их је оболио и потребна су им додатна средства за лијечење.

#### **5. Да се право на мјесечно новчано примање призна и члановима породица умрлих бораца;**

##### **Образложење**

Ступањем на снагу закона из пензијско-инвалидског осигурања почетком 2012.године, износ пензионог примања је значајно умањен како корисницима инвалидске или старосне тако и корисницима породичне пензије. Исто умањење је извршено на начин да није прописана гарантована пензија за учеснике рата као и одузимањем из основа за обрачун пензионог примања посебног пензионог стажа оствареног учешћем у рату. Са наведеним корисници пензионог примања кроз остварени износ пензије не остварују никакво материјално примање по основу учешћа у рату. Корисницима инвалидске и старосне пензије ово умањење је на неки начин компензовано признавањем права на мјесечни борачки додатак, а корисницима породичне пензије иза умрлих бораца ово право није признато, па се предлаже да се и овим лицима исто право призна. Сматрамо да се треба цијенити чињеница да иза умрлог борца је евентуално остала супруга која више година је истог спремила и испраћала на ратиште не знајући да ли ће се вратити жив или мртав. Потребно је цијенити и случајеве када је иза умрлог борца остало малољетно дијете. Износ предложеног права не би био једнак износу који би остваривао умрли борац, али би се одредио у проценту од овог износа како се одређује и примање породичне пензије.

**6. Да се припадницима Војске и Министарства унутрашњих послова Републике Српска Крајина са пребивалиштем на подручју Републике Српске, односно БиХ, призна статус и права као и припадницима Војске и Министарства унутрашњих послова Републике Српске;**

**О б р а з л о ж е њ е**

Сматра се да позитивним законским прописима је неправично ријешен положај припадника Војске и Министарства унутрашњих послова Републике Српска Крајина који су послје рата остали и живе на подручју Републике Српске, односно Босне и Херцеговине, а у односу на припаднике Војске и Министарства унутрашњих послова Републике Српске. Кад се ово каже има се у виду да до доношења Дејтонског споразума и настанка Босне и Херцеговине ове оружане снаге су заједно чиниле јединство у одбрани бивше Југославије и у истој останка Републике Српске и Републике Српске Крајине. Законом на снази није прописано да се призна учешће у рату послје 19.05.1992.године, припадницима Војске и Министарства унутрашњих послова Републике Српска Крајина, а који послје завршетка рата су остали и живе на подручју Републике Српске, односно БиХ. Исто тако није прописано да се признају ни права по основу ране, повреде или погибије у случају да су се десила на подручју Републике Српске Крајине односно изван подручја БиХ. Са изнесеним, мишљења смо да је учињена велика неправда овим грађаним Републике Српске и БиХ, па са овим приједлогом иста се неправда покушава исправити.

Број: \_\_\_\_\_/22.  
Датум: \_\_\_\_\_ 2022.године.

**ПРЕДСЈЕДНИК СКУПШТИНЕ ГРАДА**

\_\_\_\_\_

Обрађивач:  
Одјељење за борачко инвалидску заштиту  
в.д. Начелник Одјељења:  
Ранко Колар

## ПРИЈЕДЛОГ

На основу члана 59. Закона о пољопривредном земљишту („Службени гласник Републике Српске“, бр. 93/06, 86/07, 14/10, 05/12, 58/19 и 119/21), члана 21. Правилника о поступку давања у закуп пољопривредног земљишта у својини Републике Српске и Измјена и допуна Правилника о поступку давања у закуп пољопривредног земљишта у својини Републике („Службени гласник Републике Српске“, бр. 47/12, 65/15, 45/16 и 115/18) ), члана 39. став 2. алинеја 2. Закона о локалној самоуправи („Службени гласник Републике Српске“, број 97/16, 36/19 и 61/21), и Сагласности Министарства пољопривреде, шумарства и водопривреде РС, број: 12.03.5-330-2951-2/22 од 23.11. 2022. године, Скупштина Града Приједора, на 24. сједници одржаној дана \_\_\_\_ . \_\_\_\_ .2022. године доноси

### ОДЛУКУ О ИЗМЈЕНИ ОДЛУКЕ

о избору најповољнијег понуђача и додјели у закуп пољопривредног земљишта у својини Републике Српске, на подручју града Приједора

#### Члан 1.

Овом одлуком врши се измјена Одлуке о избору најповољнијег понуђача и додјели у закуп пољопривредног земљишта у својини Републике Српске, на подручју града Приједора број: 01-022-96-16/18, од 18.04.2018. године.

#### Члан 2.

Члан 2. мјења се и гласи:

На име Фарма „БРАЋА ПАРАТУШИЋ“ с.п. Паратушић Суад из Трнопоља, Приједор (у даљем тексту: закупца) додјељује се у закуп пољопривредно земљиште у својини Републике Српске означено као:

- к.ч. бр. 1083, њива 5 класе, површине 11.163 м<sup>2</sup>, КО Кевљани, ПЛ бр. 39,
- к.ч. бр. 1084, њива 6 класе, површине 18.545 м<sup>2</sup>, КО Кевљани, ПЛ бр. 39,
- к.ч. бр. 3116, њива 6 класе, површине 218.340 м<sup>2</sup>, КО Ламовита, ПЛ бр. 70,
- к.ч. бр. 5169/1, њива 3 класе, површине 25.016 м<sup>2</sup>, КО Камичани, ПЛ бр. 235,
- к.ч. бр. 5172, воћњак 4 класе, површине 1.383 м<sup>2</sup>, КО Камичани, ПЛ бр. 235,
- к.ч. бр. 17, њива 4 класе, површине 6.774 м<sup>2</sup>, КО Трнопоље, ПЛ бр. 244,
- к.ч. бр. 21/1, њива 3 класе, површине 15.051 м<sup>2</sup>, КО Трнопоље, ПЛ бр. 244,
- к.ч. бр. 21/1, њива 4 класе, површине 19.551 м<sup>2</sup>, КО Трнопоље, ПЛ бр. 244,
- к.ч. бр. 21/1, њива 5 класе, површине 71.061 м<sup>2</sup>, КО Трнопоље, ПЛ бр. 244,
- к.ч. бр. 21/1, њива 5 класе, површине 14.864 м<sup>2</sup>, КО Трнопоље, ПЛ бр. 244 и
- к.ч. бр. 135, њива 5 класе, површине 4.346 м<sup>2</sup>, КО Трнопоље, ПЛ бр. 244.

Укупна површина земљишта, додјељеног у закуп, износи 406.094 м<sup>2</sup>, односно 40,6094 хектара.

Наведено пољопривредно земљиште додјељује се у закуп ради обављања сточарске производње на период од 12 година, рачунајући од дана закључивања уговора о закупу.



Члан 3.

Члан 3. мјења се и гласи:

За коришћење пољопривредног земљишта из тачке 2. ове одлуке, закупац се обавезује на уредно плаћање годишње закупнине, у износу од 2.882,82 КМ.

Годишња закупнина се уплаћује 30 дана унапријед, за наредну годину.

Члан 4.

Члан 4. мјења се и гласи:

На основу ове одлуке и на њу добијене сагласности Министарства пољопривреде, шумарства и водопривреде Републике Српске, градоначелник града Приједора и закупац ће закључити Анекс 1. Уговора о закупу пољопривредног земљишта у својини Републике Српске, којим ће се ближе утврдити права и обавезе између уговорних страна. Уговор о закупу пољопривредног земљишта престаје испуњавањем било које од претпоставки из чл. 63. и 64. Закона о пољопривредном земљишту.

Члан 5.

Остале одредбе Одлуке о избору најповољнијег понуђача и додјели у закуп пољопривредног земљишта у својини Републике Српске, на подручју града Приједора број: 01-022-96-16/18, од 18.04.2018. године остају неизмјењене.

Члан 6.

Ова одлука ступа на снагу осмог дана од дана објављивања у "Службеном гласнику града Приједора".

Број: 01-

ПРЕДСЈЕДНИК СКУПШТИНЕ

Дана: \_\_\_\_ . \_\_\_\_ . 2022. године

## Образложење

На основу Одлуке Скупштине Града Приједора број: 01-022-96-16/18, од 18.04.2018. године, са најповољнијим понуђачем Фарма „БРАЋА ПАРАТУШИЋ“ с.п. Паратушић Суад из Трнопоља, закључен је Уговор о закупу пољопривредног земљишта у својини Републике Српске, број: 02-022-96-16/18, од 21.05.2018. године, на период од 12 година, ради обављања сточарске производње.

Чланом 8. Уговора предвиђено је да уколико дође до промјене површине пољопривредног земљишта које се даје у закуп, због утврђивања општег интереса – експропријације или реституције од стране надлежног органа или у случају промјене намјене дијела земљишта, утврђеног просторно планском документацијом надлежног органа или по било ком другом законском основу, уговорне стране ће ће извршити измјену Уговора, а све према условима из истог и уз предходну писмену сагласност Министарства.

Чланом 9. Уговора предвиђено је да су уговорене стране сагласне да Град нема обавезу рефундирања инвестиционих улагања која закупопримац буде имао на земљишту из члана 1. Уговора, нити накнаду штете по том основу у случају отказа и престанка Уговора или уколико дође до промјене површине у складу са чланом 8. уговора.

Ради привођења земљишта трајној намјени, због утврђивања општег интереса дефинисаг Законом о посебном поступку експропријације ради изградње ауто-пута Бања Лука Приједор (Службени гласник Републике Српске, број: 61/21), а на основу Урбанистичко-техничких услова, израђених од стране Института за грађевинарство „ИГ“ д.о.о. Бања Лука од априла 2021. године и података РУГИП ПЈ Приједор од јула 2022. године, уговорне стране су сагласне да приступе закључивању Анекса 1. Уговора — у смислу смањења површине земљишта које је предмет закупа.

Из одлуке се изузима дио к.ч. бр. 5169, у површини од 1.124 м<sup>2</sup>, њива 3 класе, којој је сада додијељен број к.ч. бр. 5169/1 и остаје предмет уговора а површине је 25.016 м<sup>2</sup>, уписана у КО Камичани, ПЛ бр. 235.

Како би се извршиле наведене измјене уговора, неопходно је извршити измјену постојеће одлуке.

Уважавајући све горе наведено предлаже се Скупштини града Приједора да усвоји предложену одлуку.

ОБРАЂИВАЧ

Одјељење за пољопривреду и рурали развој

Начелник Одјељења

Данијел Егић

На основу члана 59. Закона о пољопривредном земљишту („Службени гласник Републике Српске“, бр. 93/06, 86/07, 14/10, 05/12, 58/19 и 119/21), члана 21. Правилника о поступку давања у закуп пољопривредног земљишта у својини Републике Српске и Измјена и допуна Правилника о поступку давања у закуп пољопривредног земљишта у својини Републике („Службени гласник Републике Српске“, бр. 47/12, 65/15, 45/16 и 115/18) ), члана 39. став 2. алинеја 2. Закона о локалној самоуправи („Службени гласник Републике Српске“, број 97/16, 36/19 и 61/21), и Сагласности Министарства пољопривреде, шумарства и водопривреде РС, број: 12.03.5-330-2951-3/22 од 23.11.2022. године, Скупштина Града Приједора, на 24. сједници одржаној дана \_\_\_\_ . \_\_\_\_ .2022. године доноси

### О Д Л У К У О ИЗМЈЕНИ О Д Л У К Е

о избору најповољнијег понуђача и додјели у закуп пољопривредног земљишта у својини Републике Српске, на подручју града Приједора

#### Члан 1.

Овом одлуком врши се измјена Одлуке о избору најповољнијег понуђача и додјели у закуп пољопривредног земљишта у својини Републике Српске, на подручју града Приједора број: 01-022-96-9/18, од 18.04.2018. године.

#### Члан 2.

Члан 2. мјења се и гласи:

На име Фарма "Карајица", с.п. Карајица Наташа, из Доњих Гареваца, Приједор (у даљем тексту: купац), додјељује се у закуп пољопривредно земљиште у својини Републике Српске, означено као:

- к.ч. бр. 10/1, њива 5 класе, површине 20.127 м<sup>2</sup>, КО Доњи Гаревци, ПЛ бр. 53,
- к.ч. бр. 10/5, њива 5 класе, површине 2.309 м<sup>2</sup>, КО Доњи Гаревци, ПЛ бр. 53,
- к.ч. бр. 14/1, њива 5 класе, површине 14.603 м<sup>2</sup>, КО Доњи Гаревци, ПЛ бр. 53,
- к.ч. бр. 69, њива 5 класе, површине 13.865 м<sup>2</sup>, КО Доњи Гаревци, ПЛ бр. 53,
- к.ч. бр. 70, њива 5 класе, површине 2.991 м<sup>2</sup>, КО Доњи Гаревци, ПЛ бр. 53,
- к.ч. бр. 86, њива 6 класе, површине 6.534 м<sup>2</sup>, КО Доњи Гаревци, ПЛ бр. 53,
- к.ч. бр. 139, њива 2 класе, површине 20.415 м<sup>2</sup>, КО Доњи Гаревци, ПЛ бр. 53,
- к.ч. бр. 319, њива 5 класе, површине 10.195 м<sup>2</sup>, КО Доњи Гаревци, ПЛ бр. 53,
- к.ч. бр. 352, њива 3 класе, површине 2.321 м<sup>2</sup>, КО Доњи Гаревци, ПЛ бр. 53,
- к.ч. бр. 607/1, њива 5 класе, површине 2.662 м<sup>2</sup>, КО Доњи Гаревци, ПЛ бр. 53,
- к.ч. бр. 653/1, њива 5 класе, површине 10.996 м<sup>2</sup>, КО Доњи Гаревци, ПЛ бр. 53 и
- к.ч. бр. 3116, њива 5 класе, површине 73.310 м<sup>2</sup>, КО Ламовита, ПЛ бр. 70.

Укупна површина земљишта, додјељеног у закуп, износи 182.328 м<sup>2</sup>, односно 18,2328 хектара.

Наведено пољопривредно земљиште додјељује се у закуп ради обављања сточарске производње на период од 12 година, рачунајући од дана закључивања Уговора о закупу.

Члан 3.

Члан 3. мјења се и гласи:

За коришћење пољопривредног земљишта из тачке 2. ове одлуке, закупац се обавезује на уредно плаћање годишње закупнине, у износу од 1.511,443 КМ.

Годишња закупнина се уплаћује 30 дана унапријед, за наредну годину.

Члан 4.

Члан 4. мјења се и гласи:

На основу ове одлуке и на њу добијене сагласности Министарства пољопривреде, шумарства и водопривреде Републике Српске, градоначелник града Приједора и закупац ће закључити Анекс 1. Уговора о закупу пољопривредног земљишта у својини Републике Српске, којим ће се ближе утврдити права и обавезе између уговорних страна. Уговор о закупу пољопривредног земљишта престаје испуњавањем било које од претпоставки из чл. 63. и 64. Закона о пољопривредном земљишту.

Члан 5.

Остале одредбе Одлуке о избору најповољнијег понуђача и додјели у закуп пољопривредног земљишта у својини Републике Српске, на подручју града Приједора број: 01-022-96-9/18, од 18.04.2018. године остају неизмјењене.

Члан 6.

Ова одлука ступа на снагу осмог дана од дана објављивања у "Службеном гласнику града Приједора".

Број: 01-

ПРЕДСЈЕДНИК СКУПШТИНЕ

Дана: \_\_\_\_ . \_\_\_\_ . 2022. године

## Образложење

На основу Одлуке Скупштине Града Приједора број: 01-022-96-9/18, од 18.04.2018. године, са најповољнијим понуђачем Фарма "Карајица", с.п. Карајица Наташа, из Доњих Гареваца, закључен је Уговор о закупу пољопривредног земљишта у својини Републике Српске, број: 02-022-96-9/18, од 21.05.2018. године, на период од 12 година, ради обављања сточарске производње.

Чланом 8. Уговора предвиђено је да уколико дође до промјене површине пољопривредног земљишта које се даје у закуп, због утврђивања општег интереса – експропријације или реституције од стране надлежног органа или у случају промјене намјене дијела земљишта, утврђеног просторно планском документацијом надлежног органа или по било ком другом законском основу, уговорне стране ће ће извршити измјену Уговора, а све према условима из истог и уз предходну писмену сагласност Министарства.

Чланом 9. Уговора предвиђено је да су уговорене стране сагласне да Град нема обавезу рефундирања инвестиционих улагања која закупопримац буде имао на земљишту из члана 1. Уговора, нити накнаду штете по том основу у случају отказа и престанка Уговора или уколико дође до промјене површине у складу са чланом 8. уговора.

Ради привођења земљишта трајној намјени, због утврђивања општег интереса дефинисаг Законом о посебном поступку експропријације ради изградње ауто-пута Бања Лука Приједор (Службени гласник Републике Српске, број: 61/21), а на основу Урбанистичко-техничких услова, израђених од стране Института за грађевинарство „ИГ“ д.о.о. Бања Лука од априла 2021. године и података РУГИП ПЈ Приједор од јула 2022. године, уговорне стране су сагласне да приступе закључивању Анекса 1. Уговора — у смислу смањења површине земљишта које је предмет закупа.

Из одлуке се изузима дио к.ч. бр. 10 у површини од 7.669 м<sup>2</sup> њива 5 класе, сада површине 22.436 м<sup>2</sup> поцијепане у двије к.ч.бр. 10/1 у површини од 20.127 м<sup>2</sup> и к.ч.бр. 10/5 2.309 м<sup>2</sup> њива 5 класе, уписане у КО Доњи Гаревци, ПЛ бр. 53 и осатју предмет уговора.

Из одлуке се изузима дио к.ч.бр. 14, у површини од 8.946 м<sup>2</sup> њиве 5 класе, сада површине 14.603 м<sup>2</sup> којој је сада додијељен број к.ч.бр. 14/1 њива 5 класе, уписана у КО Доњи Гаревци, ПЛ бр. 53 и остаје предмет уговора.

Како би се извршиле наведене измјене уговора, неопходно је извршити измјену постојеће одлуке.

Уважавајући све горе наведено предлаже се Скупштини града Приједора да усвоји предложену одлуку.

ОБРАЂИВАЧ

Одјељење за пољопривреду и рурали развој

Начелник Одјељења

Данијел Егић

На основу члана 59. Закона о пољопривредном земљишту („Службени гласник Републике Српске“, бр. 93/06, 86/07, 14/10, 05/12, 58/19 и 119/21), члана 21. Правилника о поступку давања у закуп пољопривредног земљишта у својини Републике Српске и Измјена и допуна Правилника о поступку давања у закуп пољопривредног земљишта у својини Републике („Службени гласник Републике Српске“, бр. 47/12, 65/15, 45/16 и 115/18) ), члана 39. став 2. алинеја 2. Закона о локалној самоуправи („Службени гласник Републике Српске“, број 97/16, 36/19 и 61/21), и Сагласности Министарства пољопривреде, шумарства и водопривреде РС, број: 12.03.5-330-2951-4/22 од 23.11.2022. године, Скупштина Града Приједора, на 24. сједници одржаној дана \_\_\_\_ . \_\_\_\_ .2022. године доноси

### ОДЛУКУ О ИЗМЈЕНИ ОДЛУКЕ

о избору најповољнијег понуђача и додјели у закуп пољопривредног земљишта у својини Републике Српске, на подручју града Приједора

#### Члан 1.

Овом одлуком врши се измјена Одлуке о избору најповољнијег понуђача и додјели у закуп пољопривредног земљишта у својини Републике Српске, на подручју града Приједора број: 01-022-96-19/18, од 18.04.2018. године.

#### Члан 2.

Члан 2. мјења се и гласи:

На име Лазић Драшко из Бистрице, Приједор (у даљем тексту: закупац) додјељује се у закуп пољопривредно земљиште у својини Републике Српске означено као:

- к.ч. бр. 4505/3, њива 5 класе, површине 7.770 м<sup>2</sup>, КО Бистрица, ПЛ бр. 33,
- к.ч. бр. 4507, њива 5 класе, површине 11.136 м<sup>2</sup>, КО Бистрица, ПЛ бр. 33,
- к.ч. бр. 4508, њива 5 класе, површине 2.956 м<sup>2</sup>, КО Бистрица, ПЛ бр. 33.
- к.ч. бр. 4509, ливада 4 класе, површине 6.391 м<sup>2</sup>, КО Бистрица, ПЛ бр. 33,
- к.ч. бр. 4510, њива 5 класе, површине 6.011 м<sup>2</sup>, КО Бистрица, ПЛ бр. 33,
- к.ч. бр. 4511/1, њива 5 класе, површине 26.472 м<sup>2</sup>, КО Бистрица, ПЛ бр. 33 и
- к.ч. бр. 4531, њива 5 класе, површине 10.294 м<sup>2</sup>, КО Бистрица, ПЛ бр. 33.

Укупна површина земљишта, додјељеног у закуп, износи 71.030 м<sup>2</sup>, односно 7,103 хектара.

Наведено пољопривредно земљиште додјељује се у закуп ради обављања ратарске производње на период од 12 година, рачунајући од дана закључивања Уговора о закупу.

#### Члан 3.

Члан 3. мјења се и гласи:

За коришћење пољопривредног земљишта из тачке 2. ове одлуке, закупац се обавезује на уредно плаћање годишње закупнине, у износу од 574,66 КМ.

Годишња закупнина се уплаћује 30 дана унапријед, за наредну годину.

Члан 4.

Члан 4. мјења се и гласи:

На основу ове одлуке и на њу добијене сагласности Министарства пољопривреде, шумарства и водопривреде Републике Српске, градоначелник града Приједора и закупац ће закључити Анекс 1. Уговора о закупу пољопривредног земљишта у својини Републике Српске, којим ће се ближе утврдити права и обавезе између уговорних страна. Уговор о закупу пољопривредног земљишта престаје испуњавањем било које од претпоставки из чл. 63. и 64. Закона о пољопривредном земљишту.

Члан 5.

Остале одредбе Одлуке о избору најповољнијег понуђача и додјели у закуп пољопривредног земљишта у својини Републике Српске, на подручју града Приједора број: 01-022-96-19/18, од 18.04.2018. године остају неизмјењене.

Члан 6.

Ова одлука ступа на снагу осмог дана од дана објављивања у "Службеном гласнику града Приједора".

Број: 01-

ПРЕДСЈЕДНИК СКУПШТИНЕ

Дана: \_\_\_\_ . \_\_\_\_ . 2022. године

## Образложење

На основу Одлуке Скупштине Града Приједора број: 01-022-96-19/18, од 18.04.2018. године, са најповољнијим понуђачем Лазић Драшком из Бистрице, закључен је Уговор о закупу пољопривредног земљишта у својини Републике Српске, број: 02-022-96-19/18, од 21.05.2018. године, на период од 12 година, ради обављања ратарске производње.

Чланом 8. Уговора предвиђено је да уколико дође до промјене површине пољопривредног земљишта које се даје у закуп, због утврђивања општег интереса – експропријације или реституције од стране надлежног органа или у случају промјене намјене дијела земљишта, утврђеног просторно планском документацијом надлежног органа или по било ком другом законском основу, уговорне стране ће ће извршити измјену Уговора, а све према условима из истог и уз предходну писмену сагласност Министарства.

Чланом 9. Уговора предвиђено је да су уговорене стране сагласне да Град нема обавезу рефундирања инвестиционих улагања која закупопримац буде имао на земљишту из члана 1. Уговора, нити накнаду штете по том основу у случају отказа и престанка Уговора или уколико дође до промјене површине у складу са чланом 8. уговора.

Ради привођења земљишта трајној намјени, због утврђивања општег интереса дефинисаг Законом о посебном поступку експропријације ради изградње ауто-пута Бања Лука Приједор (Службени гласник Републике Српске, број: 61/21), а на основу Урбанистичко-техничких услова, израђених од стране Института за грађевинарство „ИГ“ д.о.о. Бања Лука од априла 2021. године и података РУГИП ПЈ Приједор од јула 2022. године, уговорне стране су сагласне да приступе закључивању Анекса 1. Уговора — у смислу смањења површине земљишта које је предмет закупа.

Из одлуке се изузима дио к.ч. бр. 4511 у површини од 7.051 м<sup>2</sup>, њива 5 класе, сада површине 26.472 м<sup>2</sup> којој је сада додјељен број 4511/1 и осатје предмет уговора а њива је 5 класе<sup>2</sup>, уписана у КО Бистрица, ПЛ бр. 33.

Како би се извршиле наведене измјене уговора, неопходно је извршити измјену постојеће одлуке.

Уважавајући све горе наведено предлаже се Скупштини града Приједора да усвоји предложену одлуку.

ОБРАЂИВАЧ

Одјељење за пољопривреду и рурали развој

Начелник Одјељења

Данијел Егић



## ПРИЈЕДЛОГ

На основу члана 59. Закона о пољопривредном земљишту („Службени гласник Републике Српске“, бр. 93/06, 86/07, 14/10, 05/12, 58/19 и 119/21), члана 21. Правилника о поступку давања у закуп пољопривредног земљишта у својини Републике Српске и Измјена и допуна Правилника о поступку давања у закуп пољопривредног земљишта у својини Републике („Службени гласник Републике Српске“, бр. 47/12, 65/15, 45/16 и 115/18) ), члана 39. став 2. алинеја 2. Закона о локалној самоуправи („Службени гласник Републике Српске“, број 97/16, 36/19 и 61/21), и Сагласности Министарства пољопривреде, шумарства и водопривреде РС, број: 12.03.5-330-2951-5/22 од 23.11.2022. године, Скупштина Града Приједора, на 24. сједници одржаној дана \_\_\_\_ . \_\_\_\_ .2022. године доноси

### ОДЛУКУ О ИЗМЈЕНИ ОДЛУКЕ

о избору најповољнијег понуђача и додјели у закуп пољопривредног земљишта у својини Републике Српске, на подручју града Приједора

#### Члан 1.

Овом одлуком врши се измјена Одлуке о избору најповољнијег понуђача и додјели у закуп пољопривредног земљишта у својини Републике Српске, на подручју града Приједора број: 01-022-96-15/18, од 18.04.2018. године.

#### Члан 2.

Члан 2. мјења се и гласи:

На име Лазић Радоје из Бистрице, Приједор (у даљем тексту: купац) додјељује се у закуп пољопривредно земљиште у својини Републике Српске означено као:

- к.ч. бр. 4512/1, њива 5 класе, површине 2.069 м<sup>2</sup>, КО Бистрица, ПЛ бр. 33,
- к.ч. бр. 4513/1, њива 5 класе, површине 1.098 м<sup>2</sup>, КО Бистрица, ПЛ бр. 33 и
- к.ч. бр. 4514/1, њива 5 класе, површине 3.742 м<sup>2</sup>, КО Бистрица, ПЛ бр. 33.

Укупна површина земљишта, додјељеног у закуп, износи 6.909 м<sup>2</sup>, односно 0,69 хектара. Наведено пољопривредно земљиште додјељује се у закуп ради обављања ратарске производње на период од 12 година, рачунајући од дана закључивања Уговора о закупу.

#### Члан 3.

Члан 3. мјења се и гласи:

За коришћење пољопривредног земљишта из тачке 2. ове одлуке, купац се обавезује на уредно плаћање годишње закупнине, у износу од 55,27 КМ.

Годишња закупнина се уплаћује 30 дана унапријед, за наредну годину.

#### Члан 4.

Члан 4. мјења се и гласи:

На основу ове одлуке и на њу добијене сагласности Министарства пољопривреде, шумарства и водопривреде Републике Српске, градоначелник града Приједора и купац ће закључити Анекс 1. Уговора о закупу пољопривредног земљишта у својини Републике Српске, којим ће се ближе утврдити права и обавезе између уговорних страна. Уговор о закупу

пољопривредног земљишта престаје испуњавањем било које од претпоставки из чл. 63. и 64. Закона о пољопривредном земљишту.

Члан 5.

Остале одредбе Одлуке о избору најповољнијег понуђача и додјели у закуп пољопривредног земљишта у својини Републике Српске, на подручју града Приједора број: 01-022-96-15/18, од 18.04.2018. године остају неизмјењене.

Члан 6.

Ова одлука ступа на снагу осмог дана од дана објављивања у "Службеном гласнику града Приједора".

Број: 01-

ПРЕДСЈЕДНИК СКУПШТИНЕ

Дана: \_\_\_\_ . \_\_\_\_ . 2022. године

## Образложење

На основу Одлуке Скупштине Града Приједора број: 01-022-96-15/18, од 18.04.2018. године, са најповољнијим понуђачем Лазић Радојом из Бистрице, закључен је Уговор о закупу пољопривредног земљишта у својини Републике Српске, број: 02-022-96-15/18, од 21.05.2018. године, на период од 12 година, ради обављања ратарске производње.

Како је прије истека периода закупа закупопримац изненада преминуо, поступајући по одредбама члана 599. Закона о облигационим односима (Сл.лист СФРЈ бр: 29/78, 39/85, 57/89 и 31/93) настављен је уговорни однос са његовим наследником Лазић Радојом, са којим је закључен Анекс 1. Уговора.

Чланом 8. Уговора предвиђено је да уколико дође до промјене површине пољопривредног земљишта које се даје у закуп, због утврђивања општег интереса – експропријације или реституције од стране надлежног органа или у случају промјене намјене дијела земљишта, утврђеног просторно планском документацијом надлежног органа или по било ком другом законском основу, уговорне стране ће ће извршити измјену Уговора, а све према условима из истог и уз предходну писмену сагласност Министарства.

Чланом 9. Уговора предвиђено је да су уговорене стране сагласне да Град нема обавезу рефундирања инвестиционих улагања која закупопримац буде имао на земљишту из члана 1. Уговора, нити накнаду штете по том основу у случају отказа и престанка Уговора или уколико дође до промјене површине у складу са чланом 8. уговора.

Ради привођења земљишта трајној намјени, због утврђивања општег интереса дефинисаг Законом о посебном поступку експропријације ради изградње ауто-пута Бања Лука Приједор (Службени гласник Републике Српске, број: 61/21), а на основу Урбанистичко-техничких услова, израђених од стране Института за грађевинарство „ИГ“ д.о.о. Бања Лука од априла 2021. године и података РУГИП ПЈ Приједор од јула 2022. године, уговорне стране су сагласне да приступе закључивању Анекса 1. Уговора — у смислу смањења површине земљишта које је предмет закупа.

Из одлуке се изузимају дијелови к.ч. бр. 4512, 4513 и 4514 у површини од 8.130 м<sup>2</sup> све њиве 5 класе, КО Бистрица, ПЛ бр.33, а цијепањем су настале и у уговору остале к.ч.бр. 4512/1 њива 5 класе, површине 2.069 м<sup>2</sup>, 4513/1 њива 5 класе, површине 1.098 м<sup>2</sup> и 4514/1 њива 5 класе, површине 3.742 све уписане у КО Бистрица, ПЛ бр. 33.

Како би се извршиле наведене измјене уговора, неопходно је извршити измјену постојеће одлуке.

Уважавајући све горе наведено предлаже се Скупштини града Приједора да усвоји предложену одлуку.

ОБРАЂИВАЧ

Одјељење за пољопривреду и рурали развој

Начелник Одјељења

Данијел Егић

ПРЕДЛАГАЧ

ГРАДОНАЧЕЛНИК

Слободан Јавор



## ПРИЈЕДЛОГ

На основу члана 59. Закона о пољопривредном земљишту („Службени гласник Републике Српске“, бр. 93/06, 86/07, 14/10, 05/12, 58/19 и 119/21), члана 21. Правилника о поступку давања у закуп пољопривредног земљишта у својини Републике Српске и Измјена и допуна Правилника о поступку давања у закуп пољопривредног земљишта у својини Републике („Службени гласник Републике Српске“, бр. 47/12, 65/15, 45/16 и 115/18) ), члана 39. став 2. алинеја 2. Закона о локалној самоуправи („Службени гласник Републике Српске“, број 97/16, 36/19 и 61/21), и Сагласности Министарства пољопривреде, шумарства и водопривреде РС, број: 12.03.5-330-2951-6/22 од 23.11. 2022. године, Скупштина Града Приједора, на 24. сједници одржаној дана \_\_\_\_ . \_\_\_\_ .2022. године доноси

### ОДЛУКУ О ИЗМЈЕНИ ОДЛУКЕ

о избору најповољнијег понуђача и додјели у закуп пољопривредног земљишта у својини Републике Српске, на подручју града Приједора

#### Члан 1.

Овом одлуком врши се измјена Одлуке о избору најповољнијег понуђача и додјели у закуп пољопривредног земљишта у својини Републике Српске, на подручју града Приједора број: 01-022-96-21/18, од 18.04.2018. године.

#### Члан 2.

Члан 2. мјења се и гласи:

На име Велаула Душан из Петровог Гаја, Приједор (у даљем тексту: закупац) додјељује се у закуп пољопривредно земљиште у својини Републике Српске означено као:

- кч број 5188, њива 5 класе, површине од 31.359 м<sup>2</sup>, КО Камичани, ПЛ број 235,
- кч број 5572/1, њива 3 класе, површине од 26.611 м<sup>2</sup>, КО Камичани, ПЛ број 235 и
- кч број 5572/1, њива 4 класе, површине од 6.931 м<sup>2</sup>, КО Камичани, ПЛ број 235.

Укупна површина земљишта, додјељеног у закуп, износи 64.901 м<sup>2</sup>, односно 6,4901 хектара.

Наведено пољопривредно земљиште додјељује се у закуп ради обављања сточарске производње на период од 12 година, рачунајући од дана закључивања уговора о закупу.

#### Члан 3.

Члан 3. мјења се и гласи:

За коришћење пољопривредног земљишта из тачке 2. ове одлуке, закупац се обавезује на уредно плаћање годишње закупнине, у износу од 597,359 КМ.

Годишња закупнина се уплаћује 30 дана унапријед, за наредну годину.

#### Члан 4.

Члан 4. мјења се и гласи:

На основу ове одлуке и на њу добијене сагласности Министарства пољопривреде, шумарства и водопривреде Републике Српске, градоначелник града Приједора и закупац ће закључити Анекс 1. Уговора о закупу пољопривредног земљишта у својини Републике Српске,

којим ће се ближе утврдити права и обавезе између уговорних страна. Уговор о закупу пољопривредног земљишта престаје испуњавањем било које од претпоставки из чл. 63. и 64. Закона о пољопривредном земљишту.

Члан 5.

Остале одредбе Одлуке о избору најповољнијег понуђача и додјели у закуп пољопривредног земљишта у својини Републике Српске, на подручју града Приједора број: 01-022-96-21/18, од 18.04.2018. године остају неизмјењене.

Члан 6.

Ова одлука ступа на снагу осмог дана од дана објављивања у "Службеном гласнику града Приједора".

Број:01-

ПРЕДСЈЕДНИК СКУПШТИНЕ

Дана: \_\_\_\_ . \_\_\_\_ .2022. године

## Образложење

На основу Одлуке Скупштине Града Приједора број: 01-022-96-21/18, од 18.04.2018. године, са најповољнијим понуђачем Велаула Душаном из Петровог Гаја, закључен је Уговор о закупу пољопривредног земљишта у својини Републике Српске, број: 02-022-96-21/18, од 21.05.2018. године, на период од 12 година, ради обављања сточарске производње.

Чланом 8. Уговора предвиђено је да уколико дође до промјене површине пољопривредног земљишта које се даје у закуп, због утврђивања општег интереса – експропријације или реституције од стране надлежног органа или у случају промјене намјене дијела земљишта, утврђеног просторно планском документацијом надлежног органа или по било ком другом законском основу, уговорне стране ће ће извршити измјену Уговора, а све према условима из истог и уз предходну писмену сагласност Министарства.

Чланом 9. Уговора предвиђено је да су уговорене стране сагласне да Град нема обавезу рефундирања инвестиционих улагања која закупопримац буде имао на земљишту из члана 1. Уговора, нити накнаду штете по том основу у случају отказа и престанка Уговора или уколико дође до промјене површине у складу са чланом 8. уговора.

Ради привођења земљишта трајној намјени, због утврђивања општег интереса дефинисаг Законом о посебном поступку експропријације ради изградње ауто-пута Бања Лука Приједор (Службени гласник Републике Српске, број: 61/21), а на основу Урбанистичко-техничких услова, израђених од стране Института за грађевинарство „ИГ“ д.о.о. Бања Лука од априла 2021. године и података РУГИП ПЈ Приједор од јула 2022. године, уговорне стране су сагласне да приступе закључивању Анекса 1. Уговора — у смислу смањења површине земљишта које је предмет закупа.

Из одлуке се изузима дио к.ч. бр. 5572/1 њива 3 и 4 класе, у укупној површини 8.924 м<sup>2</sup>, КО Камичани, ПЛ бр. 235, на којој је сада преостала површина у уговору износу 26.611 м<sup>2</sup> и 6.931 м<sup>2</sup>, њива 3 и 4 класе, уписане у КО Камичани, ПЛ бр. 235.

Како би се извршиле наведене измјене уговора, неопходно је извршити измјену постојеће одлуке.

Уважавајући све горе наведено предлаже се Скупштини града Приједора да усвоји предложену одлуку.

ОБРАЂИВАЧ

Одјељење за пољопривреду и рурали развој

Начелник Одјељења

Данијел Егић

ПРЕДЛАГАЧ

ГРАДОНАЧЕЛНИК

Слободан Јавор



**RAZVOJNA AGENCIJA GRADA PRIJEDORA „PREDa“ PRIJEDOR**  
DEVELOPMENT AGENCY OF THE CITY OF PRIJEDOR „PREDa“ PRIJEDOR  
Aleja kozarskog odreda 9, Prijedor 79 101, RS - BiH  
T:: +387 (0)52 24 16 00 E:: office@preda.rs.ba W:: predaprijedor.com

---

**INFORMACIJA  
O POSLOVANJU PRIVREDNIH SUBJEKATA  
NA TERITORIJI GRADA PRIJEDORA**

Prijedor, oktobar 2022. godine



## SADRŽAJ

<b>UVOD</b> .....	<b>3</b>
<b>1. PREGLED ZASTUPLJENOSTI PRIVREDNIH SUBJEKATA REGISTROVANIH PO PRETEŽNOJ DJELATNOSTI U PODRUČJIMA, OBLASTIMA, GRANAMA I RAZREDIMA NA TERITORIJI GRADA PRIJEDORA</b> .....	<b>4</b>
1.1.    PREGLED ZASTUPLJENOSTI HIJERARHIJSKIH NIVOVA KLASIFIKACIJE DJELATNOSTI PRIVREDNIH SUBJEKATA NA TERITORIJI GRADA PRIJEDORA.....	4
1.2.    ZASTUPLJENOST PRIVREDNIH SUBJEKATA NA TERITORIJI GRADA PRIJEDORA PO BROJU, PREMA HIJERARHIJSKIM NIVOIMA KLASIFIKACIJE DJELATNOSTI REPUBLIKE SRPSKE .....	5
<b>2. ANALIZA UKUPNIH PRIHODA PRIVREDNIH SUBJEKATA PO PODRUČJIMA I OBLASTIMA NA TERITORIJI GRADA PRIJEDORA</b> .....	<b>11</b>
<b>3. ANALIZA DOBITI/GUBITKA PRIVREDNIH SUBJEKATA PO PODRUČJIMA I OBLASTIMA NA TERITORIJI GRADA PRIJEDORA</b> .....	<b>26</b>
<b>4. PROSJEČNA ZAPOSLENOST PO PODRUČJIMA I OBLASTIMA KOD PRIVREDNIH SUBJEKATA NA TERITORIJI GRADA PRIJEDORA</b> .....	<b>32</b>
<b>5. IMOVINA PRIVREDNIH SUBJEKATA PO PODRUČJIMA NA TERITORIJI GRADA PRIJEDORA</b> .....	<b>45</b>
5.1.    ANALIZA VRIJEDNOSTI STALNE IMOVINE PRIVREDNIH SUBJEKATA PO PODRUČJIMA NA TERITORIJI GRADA PRIJEDORA .....	55
5.2.    ANALIZA VRIJEDNOSTI TEKUĆE IMOVINE PRIVREDNIH SUBJEKATA PO PODRUČJIMA NA TERITORIJI GRADA PRIJEDORA .....	67
<b>6. OBAVEZE PRIVREDNIH SUBJEKATA PO PODRUČJIMA NA TERITORIJI GRADA PRIJEDORA</b> .....	<b>76</b>
6.1.    ANALIZA UKUPNIH OBAVEZA PRIVREDNIH SUBJEKATA NA TERITORIJI GRADA PRIJEDORA.....	76
6.2.    ANALIZA DUGOROČNIH OBAVEZA PRIVREDNIH SUBJEKATA NA TERITORIJI GRADA PRIJEDORA .....	87
6.3.    ANALIZA KRATKOROČNIH OBAVEZA PRIVREDNIH SUBJEKATA NA TERITORIJI GRADA PRIJEDORA .....	97
<b>7. PROSJEČNA BRUTO I NETO PLATA</b> .....	<b>105</b>
<b>8. SPOLJNOTRGOVINSKA RAZMJENA</b> .....	<b>106</b>
<b>9. POSLOVNI AMBIJENT I POSLOVANJE PRIVREDE REPUBLIKE SRPSKE U 2021. GODINI</b> .....	<b>108</b>
<b>10. REKAPITULACIJA</b> .....	<b>109</b>
<b>ZAKLJUČAK</b> .....	<b>111</b>

## UVOD

Informaciju o poslovanju privrednih subjekata Grada Prijedora izrađuju Razvojna agencija grada Prijedora „PREDA“ i Odjeljenje za privredu i preduzetništvo, sa ciljem da se upozna Administrativna služba Grada Prijedora, članovi Skupštine, nadležni i odgovorni subjekti, organizacije i institucije, sa rezultatima poslovanja privrednih subjekata u 2021. godini, na osnovu koje će se pristupiti donošenju adekvatnih odluka, planova i aktivnosti, kako bi se poslovni rezultati poboljšali u narednom periodu.

Informacija o poslovanju privrednih subjekata na teritoriji Grada Prijedora sačinjena je na osnovu podataka Agencije za posredničke, informatičke i finansijske usluge Banja Luka (APIF).

Informacija daje detaljne podatke o poslovanju privrednih subjekata na teritoriji Grada Prijedora po različitim hijerarhijskim nivoima klasifikacije djelatnosti (popodručjima i oblastima) u 2020. i 2021. godini. U Informaciji su analizirani i sumirani poslovni rezultati privrednih subjekata prema registrovanoj pretežnoj djelatnosti.

U Informaciji su obrađeni, po područjima i oblastima, sledeći indikatori poslovanja:

1. Broj privrednih subjekata prema pretežno registrovanoj djelatnosti (hijerarhijskim nivoima)
2. Ukupni godišnji prihodi
3. Ostvarena dobit/Ostvareni gubitak
4. Prosječan broj zaposlenih
5. Ukupna imovina
6. Stalna imovina
7. Tekuća imovina
8. Ukupne obaveze
9. Dugoročne obaveze
10. Kratkoročne obaveze
11. Prihodi ostvareni od prodaje učinaka i prodaje roba na inostranom tržištu
12. Prosječna bruto i neto plata
13. Spoljnotrgovinska razmjena

Analiza je urađena tako da su prikazani tabelarni pregledi za pojedine indikatore, te kratka objašnjenja radi lakšeg uočavanja određenih vrijednosti.

Detaljnou analizom je obuhvaćeno 453 privredna subjekta koji imaju registrovano sjedište na teritoriji Grada Prijedora i koji su za 2021. godinu podnijeli finansijske izvještaje APIF-u.

Obradu podataka i izradu ove informacije uradili su Ilijana Golubović I Saša Karalić iz Razvojne agencije grada Prijedora “PREDA”.

## 1. PREGLED ZASTUPLJENOSTI PRIVREDNIH SUBJEKATA REGISTROVANIH PO PRETEŽNOJ DJELATNOSTI U PODRUČJIMA, OBLASTIMA, GRANAMA I RAZREDIMA NA TERITORIJI GRADA PRIJEDORA

Podaci korišteni za ovu informaciju dobijeni su na osnovu dostavljenih finansijskih izvještaja privrednih subjekata za obračunski period od 01.01.2021. do 31.12.2021. godine Agenciji za posredničke, informatičke i finansijske usluge BanjaLuka (APIF) u skladu Zakonom o računovodstvu i reviziji („Službeni glasnik Republike Srpske“, broj: 94/15).

Broj privrednih subjekata koji su podnijeli finansijske izvještaje za 2021. godinu na teritoriji Grada Prijedora iznosi 453.

Na osnovu člana 43. Stav 2. Zakona o Vladi Republike Srpske („Službeni glasnik Republike Srpske“, broj: 118/08), a u vezi sa članom 7. Zakona o klasifikaciji djelatnosti („Službeni glasnik Republike Srpske“, broj: 66/13) i Registru poslovnih subjekata po djelatnostima u Republici Srpskoj („Službeni glasnik Republike Srpske“, broj: 74/10), Vlada Republike Srpske je donijela Uredbu o klasifikaciji djelatnosti Republike Srpske („Službeni glasnik Republike Srpske“, broj: 8/14) (u daljem tekstu: Uredba).

Klasifikacija se primjenjuje za donošenje i praćenje mjera ekonomske i socijalne politike, u statistici i evidenciji, u prikupljanju, obradi i objavljivanju podataka prema djelatnostima, u naučno istraživačkom i analitičkom radu i za upis djelatnosti u sudski ili poseban registar.

Klasifikacija djelatnosti sastoji se od četiri hijerarhijska nivoa, koji su označeni na sledeći način:

1. područje (označeno jednoslovnom abecednom šifrom),
2. oblast (označena dvocifrenom brojčanom šifrom),
3. grana (označena trocifrenom brojčanom šifrom) i
4. razred (označen četvorocifrenom brojčanom šifrom).

Za potrebe ove Informacije rađene su analize na nivou područja i oblasti klasifikacije djelatnosti.

### 1.1. Pregled zastupljenosti hijerarhijskih nivoa klasifikacije djelatnosti privrednih subjekata na teritoriji Grada Prijedora

Prema Uredbi o klasifikaciji djelatnosti Republike Srpske, privredni subjekti svoju djelatnost mogu registrovati unutar 21 područja, 88 oblasti, 272 grane i 615 razreda.

Poslovna aktivnost privrednih subjekata u 2021. godini, na teritoriji Grada Prijedora se odvijala u okviru 17 područja, prikazanih u sledećoj tabeli:

**Tabela 1** – Pregled područja klasifikacije djelatnosti koja su zastupljena na teritoriji Grada Prijedora u 2021. godini

R.b.	Šifra područja	Naziv područja
1	A	Poljoprivreda, šumarstvo i ribolov
2	B	Vađenje ruda i kamena

3.	C	Prerađivačka industrija
4.	D	Proizvodnja i snabdijevanje električnom energijom, plinom, parom i klimatizacija
5.	E	Snabdijevanje vodom; kanalizacija, upravljanje otpadom i djelatnosti sanacije (remedijacije) životne sredine
6.	F	Građevinarstvo
7.	G	Trgovina na veliko i na malo; popravka motornih vozila i motocikala
8.	H	Saobraćaj i skladištenje
9.	I	Djelatnosti pružanja smještaja, pripreme i posluživanja hrane; hotelijerstvo i ugostiteljstvo
10.	J	Informacije i komunikacije
11.	L	Poslovanje nekretninama
12.	M	Stručne, naučne i tehničke djelatnosti
13.	N	Administrativne i pomoćne uslužne djelatnosti
14.	P	Obrazovanje
15.	Q	Djelatnosti zdravstvene zaštite i socijalnog rada
16.	R	Umjetnost, zabava i rekreacija
17.	S	Ostale uslužne djelatnosti

Privredni subjekti na teritoriji Grada Prijedora su u 2021. godini svoju djelatnost obavljali u okviru 17 područja i 61 oblasti.

**Tabela 2 –Pregled broja područja, oblasti, grana i razreda klasifikacije djelatnosti u kojima se odvijala poslovna aktivnost u 2021. godini**

Hijerarhijski nivo	Mogući broj hijerar. nivoa prema Uredbi	Zastupljeni broj hijerar. nivoa u 2021. godini
Broj područja	21	17
Broj oblasti	88	61
Broj grana	272	
Broj razreda	615	

Poslovna aktivnost na teritoriji Grada Prijedora u 2021. godini, od mogućih djelatnosti, nije se odvijala unutar 4 područja, odnosno 27 oblasti.

### **1.2. Zastupljenost privrednih subjekata na teritoriji Grada Prijedora po broju, prema hijerarhijskim nivoima klasifikacije djelatnosti Republike Srpske**

Na teritoriji Grada Prijedora, tokom 2021. godine poslovnu aktivnost su obavljala 453 privredna subjekta, koji imaju registrovano sjedište na teritoriji Grada Prijedora i koji su podnijeli finansijski izvještaj APIF-u za 2021. godinu.

U sledećoj tabeli je prikazan pregled broja privrednih subjekata (pravnih lica) po oblastima i područjima, kao i učešće privrednih subjekata u ukupnom broju, na teritoriji Grada Prijedora u 2021. godini:

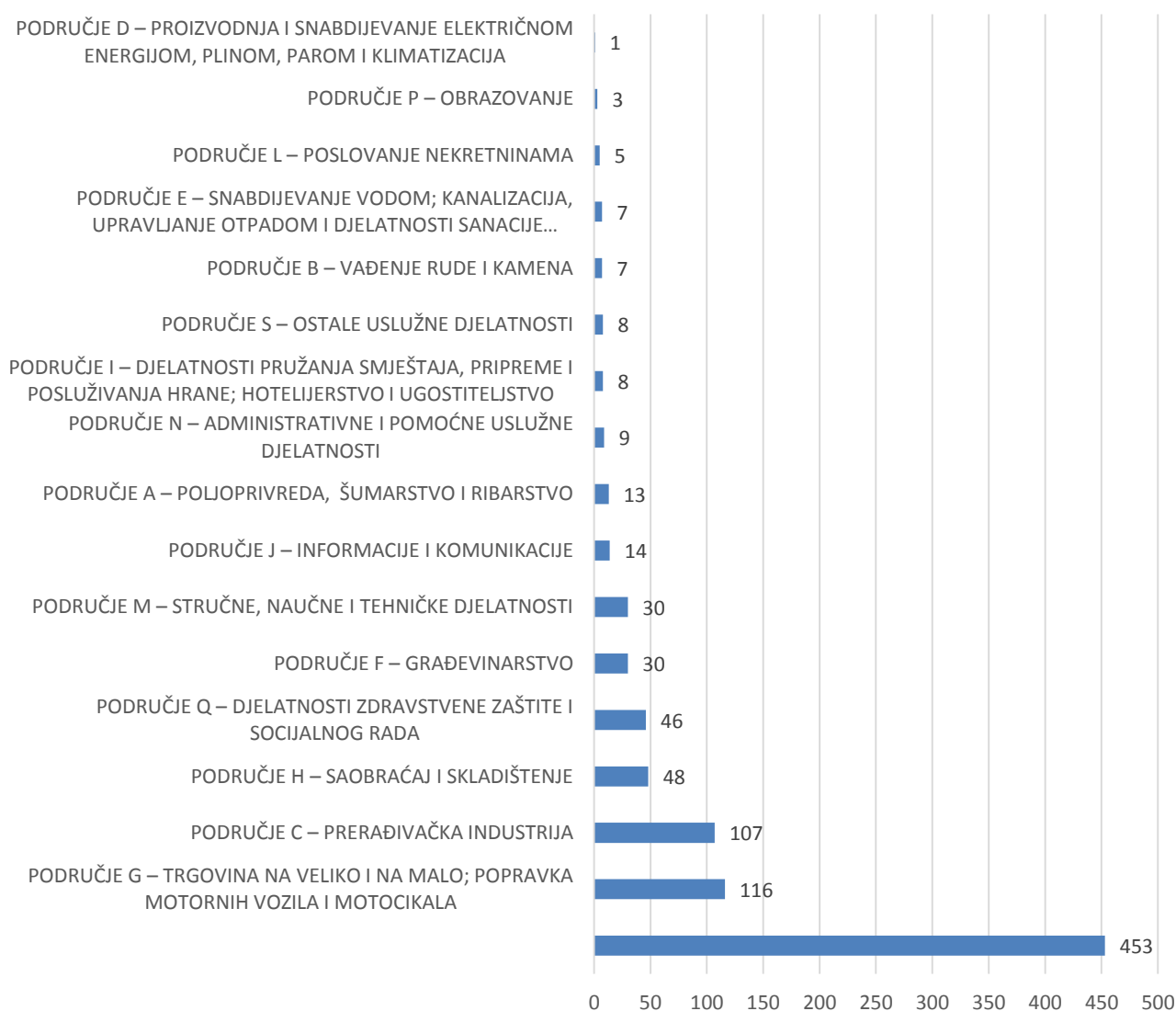
**Tabela 3 - Pregled broja privrednih subjekata (pravnih lica) na teritoriji Grada Prijedora po hijerarhijskim nivoima klasifikacije djelatnosti u 2021. godini**

Šifra oblasti	Naziv oblasti	Broj privrednih subjekata u 2021. godini	% učešća oblasti u području	% učešća oblasti u UB PS	% učešća područja u UB PS
<b>PODRUČJE A – POLJOPRIVREDA, ŠUMARSTVO I RIBARSTVO</b>		<b>13</b>			<b>2,87%</b>
01	Biljna i stočarska proizvodnja, lov i pripadajuće uslužne djelatnosti	7	53,85%	1,55%	
02	Šumarstvo i sječa drveta	5	38,46%	1,10%	
03	Ribolov i akvakultura	1	7,69%	0,22%	
<b>PODRUČJE B – VAĐENJE RUDE I KAMENA</b>		<b>7</b>			<b>1,55%</b>
07	Vađenje ruda metala	2	28,57%	0,44%	
08	Vađenje ostalih ruda i kamena	4	57,14%	0,88%	
09	Pomoćne uslužne djelatnosti u vađenju ruda i kamena	1	14,29%	0,22%	
<b>PODRUČJE C – PRERAĐIVAČKA INDUSTRIJA</b>		<b>107</b>			<b>23,62%</b>
10	Proizvodnja prehrambenih proizvoda	5	4,67%	1,10%	
11	Proizvodnja pića	3	2,80%	0,66%	
12	Proizvodnja duhanskih proizvoda	1	0,93%	0,22%	
13	Proizvodnja tekstila	3	2,80%	0,66%	
14	Proizvodnja odjeće	3	2,80%	0,66%	
15	Proizvodnja kože i proizvoda od kože	3	2,80%	0,66%	
16	Prerada drveta i proizvoda od drveta i pluta, osim namještaja; proizvodnja predmeta od slame i pletarskih materijala	20	18,69%	4,42%	
17	Proizvodnja papira i proizvoda od papira	1	0,93%	0,22%	
18	Štampanje i umnožavanje snimljenih zapisa	1	0,93%	0,22%	
20	Proizvodnja hemikalija i hemijskih proizvoda	5	4,67%	1,10%	
22	Proizvodnja proizvoda od gume i plastičnih masa	7	6,54%	1,55%	
23	Proizvodnja ostalih proizvoda od nemetalnih minerala	6	5,61%	1,32%	
24	Proizvodnja baznih metala	4	3,74%	0,88%	
25	Proizvodnja gotovih metalnih proizvoda osim mašina i opreme	23	21,50%	5,08%	
26	Proizvodnja računara, elektronskih i optičkih proizvoda	1	0,93%	0,22%	
27	Proizvodnja električne opreme	2	1,87%	0,44%	
28	Proizvodnja mašina i opreme	2	1,87%	0,44%	
31	Proizvodnja namještaja	13	12,15%	2,87%	
32	Ostala prerađivačka industrija	2	1,87%	0,44%	
33	Popravka i instalacija mašina i opreme	2	1,87%	0,44%	
<b>PODRUČJE D – PROIZVODNJA I SNABDIJEVANJE ELEKTRIČNOM ENERGIJOM, PLINOM, PAROM I KLIMATIZACIJA</b>		<b>1</b>			<b>0,22%</b>
35	Proizvodnja i snabdijevanje električnom energijom, plinom, parom i klimatizacija	1	100,00%	0,22%	
<b>PODRUČJE E – SNABDIJEVANJE VODOM; KANALIZACIJA, UPRAVLJANJE OTPADOM I DJELATNOSTI SANACIJE (REMEDIJACIJE) ŽIVOTNE SREDINE</b>		<b>7</b>			<b>1,55%</b>
36	Prikupljanje, prečišćavanje i snabdijevanje vodom	1	14,29%	0,22%	
38	Prikupljanje otpada, djelatnosti obrade i odlaganja otpada; reciklaža materijala	6	85,71%	1,32%	
<b>PODRUČJE F – GRAĐEVINARSTVO</b>		<b>30</b>			<b>6,62%</b>
41	Izgradnja objekata visokogradnje	10	33,33%	2,21%	
42	Izgradnja objekata niskogradnje	5	16,67%	1,10%	
43	Specijalizirane građevinske djelatnosti	15	50,00%	3,31%	

<b>PODRUČJE G – TRGOVINA NA VELIKO I NA MALO; POPRAVKA MOTORNIH VOZILA I MOTOCIKALA</b>		<b>116</b>			<b>25,61%</b>
45	Trgovina na veliko i na malo motornim vozilima i motociklima; popravka motornih vozila i motocikala	20	17,24%	4,42%	
46	Trgovina na veliko osim trgovine motornim vozilima i motociklima	45	38,79%	9,93%	
47	Trgovina na malo, osim trgovine motornim vozilima i motociklima	51	43,97%	11,26%	
<b>PODRUČJE H – SAOBRAĆAJ I SKLADIŠTENJE</b>		<b>48</b>			<b>10,60%</b>
49	Kopneni saobraćaj i cjevovodni transport	42	87,50%	9,27%	
52	Skladištenje i pomoćne djelatnosti u saobraćaju	6	12,50%	1,32%	
<b>PODRUČJE I – DJELATNOSTI PRUŽANJA SMJEŠTAJA, PRIPREME I POSLUŽIVANJA HRANE; HOTELIJERSTVO I UGOSTITELJSTVO</b>		<b>8</b>			<b>1,77%</b>
55	Smještaj	2	25,00%	0,44%	
56	Djelatnost pripreme i posluživanje hrane i pića	6	75,00%	1,32%	
<b>PODRUČJE J – INFORMACIJE I KOMUNIKACIJE</b>		<b>14</b>			<b>3,09%</b>
59	Proizvodnja filmova, video filmova i televizijsko programa, djelatnosti snimanja zvučnih zapisa i izdavanja muzičkih zapisa	1	7,14%	0,22%	
60	Emitiranje programa	4	28,57%	0,88%	
62	Računarsko programiranje, savjetovanje i pripadajuće djelatnosti	7	50,00%	1,55%	
63	Informacione uslužne djelatnosti	2	14,29%	0,44%	
<b>PODRUČJE L – POSLOVANJE NEKRETNINAMA</b>		<b>5</b>			<b>1,10%</b>
68	Poslovanje nekretninama	5	100,00%	1,10%	
<b>PODRUČJE M – STRUČNE, NAUČNE I TEHNIČKE DJELATNOSTI</b>		<b>30</b>			<b>6,62%</b>
69	Pravne i računovodstvene djelatnosti	1	3,33%	0,22%	
70	Upravljačke djelatnosti; savjetovanje koji se odnosi na upravljanje	4	13,33%	0,88%	
71	Arhitektonske i inženjerske djelatnosti; tehničko ispitivanje i analiza	18	60,00%	3,97%	
72	Naučno istraživanje i razvoj	2	6,67%	0,44%	
74	Ostale stručne, naučne i tehničke djelatnosti	1	3,33%	0,22%	
75	Veterinarske djelatnosti	4	13,33%	0,88%	
<b>PODRUČJE N – ADMINISTRATIVNE I POMOĆNE USLUŽNE DJELATNOSTI</b>		<b>9</b>			<b>1,99%</b>
77	Djelatnosti iznajmljivanja i davanja u zakup (lizing)	1	11,11%	0,22%	
79	Putničke agencije, tur-operatori, ostale rezervacijske usluge i pripadajuće djelatnosti	1	11,11%	0,22%	
80	Zaštitne i istražne djelatnosti	3	33,33%	0,66%	
81	Usluge upravljanja i održavanja zgrada i djelatnosti uređenja i održavanja zelenih površina	2	22,22%	0,44%	
82	Kancelarijsko-administrativne, pomoćne uredske djelatnosti i ostale poslovne pomoćne djelatnosti	2	22,22%	0,44%	
<b>PODRUČJE P – OBRAZOVANJE</b>		<b>3</b>			<b>0,66%</b>
85	Obrazovanje	3	100,00%	0,66%	
<b>PODRUČJE Q – DJELATNOSTI ZDRAVSTVENE ZAŠTITE I SOCIJALNOG RADA</b>		<b>46</b>			<b>10,15%</b>
86	Djelatnosti zdravstvene zaštite	39	84,78%	8,61%	
87	Djelatnosti socijalne zaštite u ustanovama sa smještajem	7	15,22%	1,55%	
<b>PODRUČJE R – UMJETNOST, ZABAVA I REKREACIJA</b>		<b>1</b>			<b>0,22%</b>
93	Sportske, zabavne i rekreativne djelatnosti	1	100,00%	0,22%	
<b>PODRUČJE S – OSTALE USLUŽNE DJELATNOSTI</b>		<b>8</b>			<b>1,77%</b>
95	Popravka računara i predmeta za osobnu upotrebu i	3	37,50%	0,66%	

	domaćinstvo			
96	Ostale osobne uslužne djelatnosti	5	62,50%	1,10%
	<b>UKUPAN BR. PRIVR. SUBJEKATA (PRAVNIH LICA)</b>	<b>453</b>		

U ukupnoj strukturi privrednih subjekata, po broju dominiraju subjekti iz područja trgovine na veliko i malo, popravka motornih vozila i motocikala sa 25,61%, zatim slijede privredni subjekti iz područja prerađivačke industrije sa učešćem od 23,62%, te subjekti iz područja saobraćaj i skladištenje sa učešćem od 10,60%.



**Grafikon 1 - Pregled broja privrednih subjekata na teritoriji Grada Prijedora po hijerarhijskim nivoima klasifikacije djelatnosti u 2021. godini**

U cilju poređenja gradova/opština u Republici Srpskoj, u narednoj tabeli je dat pregled privrednih subkekata koji su podnijeli finansijske izvještaje APIF-u:

**Tabela 4 – Pregled i poređenja gradova/opština u Republici Srpskoj po broju poslovnih subjekata**

R.br.	Grad/Opština	Br. poslovnih subjekata u 2021. godini	% učešća u ukupnom br. poslovnih subjekata
1	Banja Luka	3.142	29,82%
2	Bijeljina	1.101	10,45%
3	Laktaši	535	5,08%
4	Gradiška	492	4,67%
5	Prijedor	453	4,30%
6	Doboj	361	3,43%
7	Zvornik	333	3,16%
8	Trebinje	327	3,10%
9	Prnjavor	236	2,24%
10	Istočno Novo Sarajevo	220	2,09%
11	Pale	213	2,02%
12	Teslić	208	1,97%
13	Derвента	200	1,90%
14	Istočna Ilidža	168	1,59%
15	Kozarska Dubica	153	1,45%
16	Srbac	151	1,43%
17	Modriča	148	1,40%
18	Novi Grad	142	1,35%
19	Čelinac	108	1,03%
20	Mrkonjić Grad	101	0,96%
21	Sokolac	98	0,93%
22	Šamac	97	0,92%
23	Šipovo	96	0,91%
24	Kotor Varoš	95	0,90%
25	Foča	94	0,89%
26	Ugljevik	93	0,88%
27	Bratunac	78	0,74%
28	Bileća	75	0,71%
29	Rogatica	72	0,68%
30	Brod	67	0,64%
31	Nevesinje	67	0,64%
32	Srebrenica	66	0,63%
33	Višegrad	57	0,54%
34	Lopare	52	0,49%
35	Ribnik	47	0,45%
36	Kneževo	40	0,38%
37	Milići	39	0,37%
38	Gacko	36	0,34%
39	Vlasenica	36	0,34%
40	Petrovo	36	0,34%
41	Kostajnica	34	0,32%
42	Han Pijesak	33	0,31%
43	Ljubinje	29	0,28%
44	Donji Žabar	28	0,27%
45	Osmaci	26	0,25%
46	Šekovići	26	0,25%
47	Pelagićevo	24	0,23%
48	Rudo	22	0,21%



49	Čajniče	19	0,18%
50	Stanari	18	0,17%
51	Berkovići	18	0,17%
52	Novo Goražde	17	0,16%
53	Istočni Stari Grad	16	0,15%
54	Kalinovik	16	0,15%
55	Petrovac-Drinić	16	0,15%
56	Vukosavlje	15	0,14%
57	Trnovo	13	0,12%
58	Oštra Luka	12	0,11%
59	Istočni Drvar	6	0,06%
60	Krupa na Uni	6	0,06%
61	Jezero	4	0,04%
62	Kupres	3	0,03%
63	Nerazvrstano	1	0,01%
64	Istočni Mostar	1	0,01%
<b>UKUPNO RS</b>		<b>10.536</b>	

Analizom prethodne tabele, može se uočiti da se prema broju poslovnih subjekata koju su predali finansijske izvještaje APIF-i Prijedor nalazi na 5 mjestu sa 453 subjekta, odnosno u ukupnom broju poslovnih subjekata u Republici Srpskoj učestvuje sa 4,30%.

## 2. ANALIZA UKUPNIH PRIHODA PRIVREDNIH SUBJEKATA PO PODRUČJIMA I OBLASTIMA NA TERITORIJI GRADA PRIJEDORA

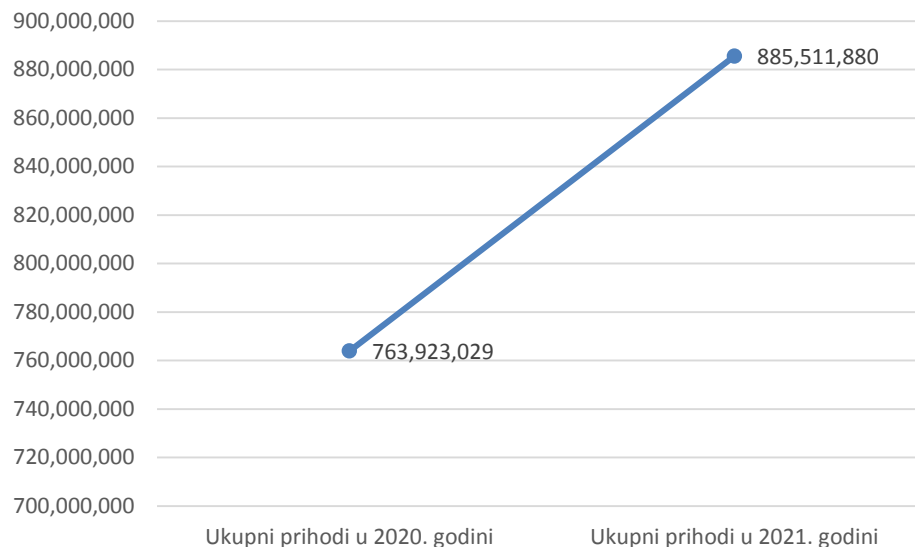
Prihodi, u skladu sa Međunarodnim računovodstvenim standardima, definišu se kao „povećanje ekonomskih koristi tokom obračunskog perioda u obliku priliva ili povećanja sredstava, ili smanjenja obaveza što dovodi do povećanja sopstvenog kapitala“.

Ukupno ostvareni prihod, od poslovne aktivnosti, privrednih subjekata sa teritorije Grada Prijedora u 2021. godini iznosi **885.511.880 KM**.

**Tabela 5 – Pregled ukupnih prihoda privrednih subjekata na teritoriji Grada Prijedora u 2020. i 2021. godini**

Ukupni prihodi u 2020. godini (KM)	Ukupni prihodi u 2021. godini (KM)	Povećanje/Smanjenje prihoda u 2021. godini u odnosu na 2020. godinu	Apsolutno povećanje / smanjenje u 2021. godini
763.923.029	885.511.880	15,92	121.588.851

U 2021. godini dolazi do povećanja visine ukupnih prihoda privrednih subjekata za 15,92% ili 121.588.851 KM u odnosu na 2020. godinu.



**Grafikon 2 - Pregled ukupnih prihoda privrednih subjekata na teritoriji Grada Prijedora u 2020. i 2021. godini**

U cilju poređenja gradova/opština u Republici Srpskoj, u narednoj tabeli je dat pregled ostvarenih ukupnih prihoda privrednih subkekata u Republici Srpskoj koji su podnijeli finansijske izvještaje APIF-u<sup>1</sup>:

<sup>1</sup> Finansijski rezultati poslovanja privrede Republike Srpske i područja komore Banja Luka, januar-decembar 2021. godine, Područna privredna komora Banja Luka, juli 2022. godine

**Tabela 6 – Pregled i poređenja gradova/opština u Republici Srpskoj prema visini ostvarenih ukupnih prihoda**

R.br.	Grad/Opština	Ukupni prihodi u 2021. godini	% učešća u ukupnim prihodima RS	Br. poslovnih subjekata u 2021. godini	Odnos ukupnih prihoda Grada/Opštine i br. poslovnih subjekata
1	Banja Luka	8.278.606.093	33,81%	3.142	2.634.821
2	Bijeljina	2.549.329.564	10,41%	1.101	2.315.467
3	Laktaši	1.547.832.415	6,32%	535	2.893.145
4	Trebinje	1.236.839.110	5,05%	327	3.782.383
5	Prnjavor	1.027.830.517	4,20%	236	4.355.214
6	Prijedor	885.511.880	3,62%	453	1.954.772
7	Gradiška	883.046.926	3,61%	492	1.794.811
8	Zvornik	859.775.387	3,51%	333	2.581.908
9	Doboj	754.292.999	3,08%	361	2.089.454
10	Derвента	611.088.023	2,50%	200	3.055.440
11	Mrkonjić Grad	428.167.840	1,75%	101	4.239.286
12	Istočna Ilidža	417.701.307	1,71%	168	2.486.317
13	Teslić	350.793.333	1,43%	208	1.686.506
14	Sokolac	323.741.833	1,32%	98	3.303.488
15	Kozarska Dubica	284.033.882	1,16%	153	1.856.431
16	Pale	282.430.268	1,15%	213	1.325.964
17	Novi Grad	276.771.988	1,13%	142	1.949.099
18	Ugljevik	254.213.227	1,04%	93	2.733.476
19	Bileća	249.504.801	1,02%	75	3.326.731
20	Kotor Varoš	249.313.515	1,02%	95	2.624.353
21	Istočno Novo Sarajevo	238.595.056	0,97%	220	1.084.523
22	Stanari	221.509.517	0,90%	18	12.306.084
23	Modriča	189.998.838	0,78%	148	1.283.776
24	Srbac	170.507.967	0,70%	151	1.129.192
25	Brod	169.765.761	0,69%	67	2.533.817
26	Gacko	167.917.803	0,69%	36	4.664.383
27	Rogatica	133.662.434	0,55%	72	1.856.423
28	Čelinac	127.950.059	0,52%	108	1.184.723
29	Foča	111.380.354	0,45%	94	1.184.897
30	Šamac	111.004.896	0,45%	97	1.144.380
31	Šipovo	107.052.799	0,44%	96	1.115.133
32	Donji Žabar	97.896.346	0,40%	28	3.496.298
33	Milići	94.375.300	0,39%	39	2.419.879
34	Bratunac	94.018.265	0,38%	78	1.205.362
35	Višegrad	89.402.298	0,37%	57	1.568.461
36	Vlasenica	70.802.470	0,29%	36	1.966.735
37	Srebrenica	56.124.871	0,23%	66	850.377
38	Lopare	54.896.035	0,22%	52	1.055.693
39	Nevesinje	51.604.513	0,21%	67	770.217
40	Petrovo	41.057.429	0,17%	36	1.140.484
41	Ribnik	36.970.445	0,15%	47	786.605
42	Pelagićevo	36.730.090	0,15%	24	1.530.420
43	Kostajnica	32.544.978	0,13%	34	957.205
44	Istočni Stari Grad	27.170.667	0,11%	16	1.698.167
45	Kneževo	25.248.832	0,10%	40	631.221
46	Novo Goražde	23.051.814	0,09%	17	1.355.989
47	Osmaci	21.114.186	0,09%	26	812.084

48	Šekovići	19.009.474	0,08%	26	731.134
49	Ljubinje	18.946.266	0,08%	29	653.320
50	Han Pijesak	16.750.930	0,07%	33	507.604
51	Rudo	13.412.315	0,05%	22	609.651
52	Čajniče	12.489.977	0,05%	19	657.367
53	Vukosavlje	9.452.188	0,04%	15	630.146
54	Kalinovik	7.194.057	0,03%	16	449.629
55	Petrovac-Drinić	6.730.860	0,03%	16	420.679
56	Berkovići	6.108.833	0,02%	18	339.380
57	Trnovo	6.009.075	0,02%	13	462.237
58	Oštra Luka	3.522.761	0,01%	12	293.563
59	Nerazvrstano	3.117.912	0,01%	1	3.117.912
60	Jezero	2.114.491	0,01%	4	528.623
61	Kupres	1.866.327	0,01%	3	622.109
62	Istočni Drvar	1.695.039	0,01%	6	282.507
63	Krupa na Uni	1.007.147	0,00%	6	167.858
64	Istočni Mostar	62.536	0,00%	1	62.536
<b>UKUPNO RS</b>		<b>24.482.669.119</b>		<b>10.536</b>	<b>2.323.716</b>

Analizom prethodne tabele, može se uočiti da se prema ostvarenim prihodima poslovnih subjekata u Republici Srpskoj koji su predali finansijske izvještaje APIF-i Prijedor nalazi na 6 mjestu sa ostvarenim prihodima od 885.511.880 KM, odnosno u ukupnim prihodima Republike Srpske učestvuje sa 3,62%.

Posmatrajući odnos ukupnih prihoda na teritoriji jednog grada/opštine u odnosu na broj poslovnih subjekata, Grad Prijedor se nalazi na 22. mjestu, gdje u prosjeku jedan poslovni subjekat ostvaruje prihod od 1.954.772 KM<sup>2</sup>.

**Tabela 7 – Pregled i poređenja gradova/opština u Republici Srpskoj prema odnosu visine ostvarenih ukupnih prihoda i broja poslovnih subjekata**

R.br.	Grad/Opština	Br. poslovnih subjekata u 2021. godini	Ukupni prihodi u 2021. godini	Odnos ukupnih prihoda Grada/Opštine i br. poslovnih subjekata
1	Stanari	18	221.509.517	12.306.084
2	Gacko	36	167.917.803	4.664.383
3	Prnjavor	236	1.027.830.517	4.355.214
4	Mrkonjić Grad	101	428.167.840	4.239.286
5	Trebinje	327	1.236.839.110	3.782.383
6	Donji Žabar	28	97.896.346	3.496.298
7	Bileća	75	249.504.801	3.326.731
8	Sokolac	98	323.741.833	3.303.488
9	Nerazvrstano	1	3.117.912	3.117.912
10	Derventa	200	611.088.023	3.055.440
11	Laktaši	535	1.547.832.415	2.893.145
12	Ugljevik	93	254.213.227	2.733.476
13	Banja Luka	3.142	8.278.606.093	2.634.821
14	Kotor Varoš	95	249.313.515	2.624.353

<sup>2</sup> Finansijski rezultati poslovanja privrede Republike Srpske i područja komore Banja Luka, januar-december 2021. godine, Područna privredna komora Banja Luka, juli 2022. godine

15	Zvornik	333	859.775.387	2.581.908
16	Brod	67	169.765.761	2.533.817
17	Istočna Ilidža	168	417.701.307	2.486.317
18	Milići	39	94.375.300	2.419.879
19	Bijeljina	1.101	2.549.329.564	2.315.467
20	Doboj	361	754.292.999	2.089.454
21	Vlasenica	36	70.802.470	1.966.735
22	Prijedor	453	885.511.880	1.954.772
23	Novi Grad	142	276.771.988	1.949.099
24	Kozarska Dubica	153	284.033.882	1.856.431
25	Rogatica	72	133.662.434	1.856.423
26	Gradiška	492	883.046.926	1.794.811
27	Istočni Stari Grad	16	27.170.667	1.698.167
28	Teslić	208	350.793.333	1.686.506
29	Višegrad	57	89.402.298	1.568.461
30	Pelagićevo	24	36.730.090	1.530.420

U sledećoj tabeli je prikazan pregled ukupnih prihoda privrednih subjekata po oblastima i područjima, kao i učešće privrednih subjekata u ukupnim prihodima, na teritoriji Grada Prijedora u 2021. godini:

**Tabela 8 - Pregled ukupnih prihoda privrednih subjekata po područjima i djelatnostima u 2021. godini**

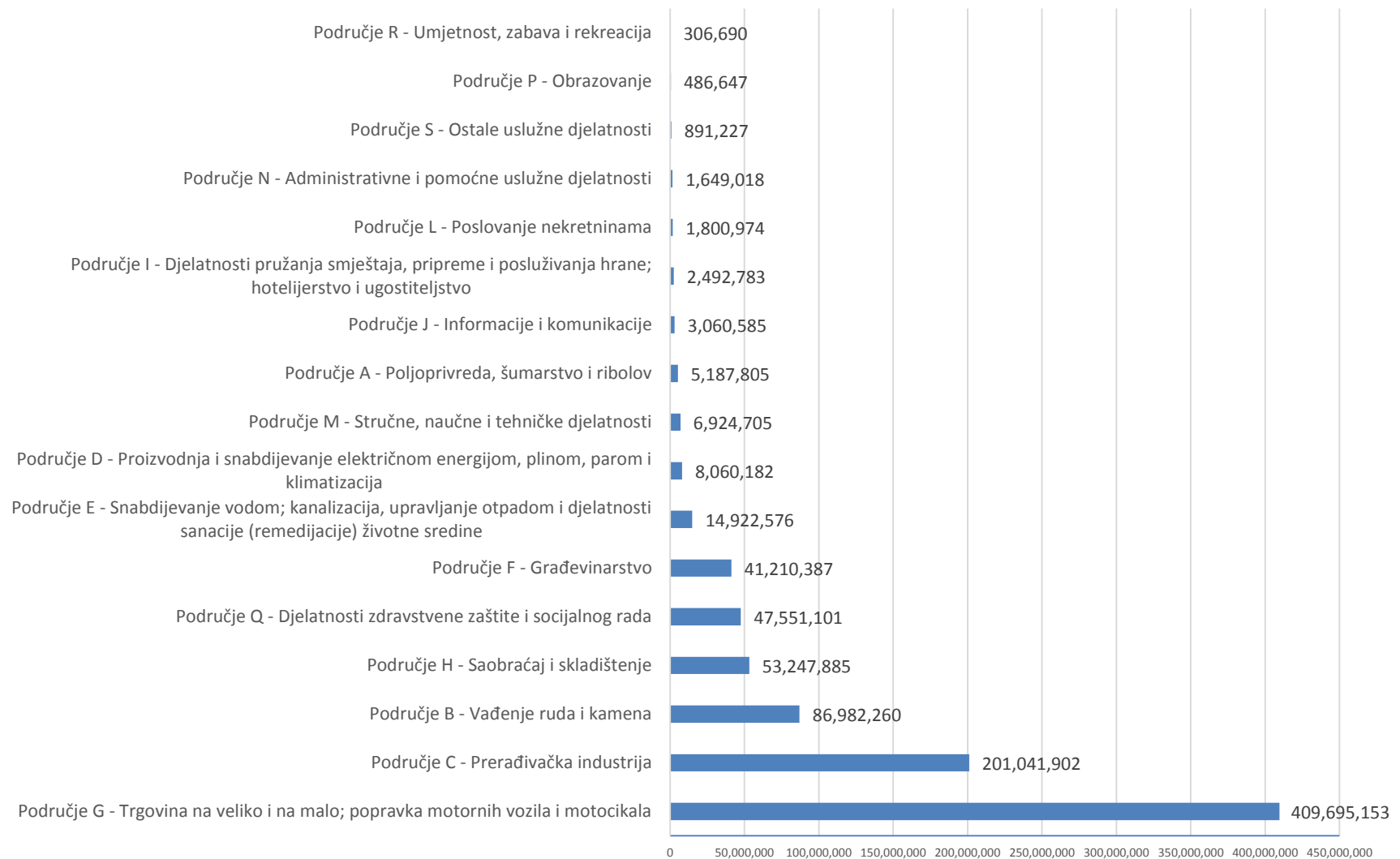
Šifra oblasti	Naziv oblasti	Ukupni prihodi 2020. godine	Ukupni prihodi 2021. godine	% učešća oblasti u području	% učešća oblasti u ukupnim prihodima	% učešća područja u ukupnim prihodima	% povećanja / smanjenja prihoda u 2021.	Apsolutno povećanje / smanjenje u 2021.
<b>PODRUČJE A – POLJOPRIVREDA, ŠUMARSTVO I RIBARSTVO</b>		<b>6.228.642</b>	<b>5.187.805</b>			<b>0,59%</b>	<b>-16,71%</b>	<b>-1.040.837</b>
01	Biljna i stočarska proizvodnja, lov i pripadajuće uslužne djelatnosti	3.527.665	2.952.972	56,92%	0,33%		-16,29%	-574.693
02	Šumarstvo i sječa drveta	2.700.977	2.106.628	40,61%	0,24%		-22,00%	-594.349
03	Ribolov i akvakultura	-	128.205	2,47%	0,01%		100,00%	128.205
<b>PODRUČJE B – VAĐENJE RUDE I KAMENA</b>		<b>64.325.761</b>	<b>86.982.260</b>			<b>9,82%</b>	<b>35,22%</b>	<b>22.656.499</b>
07	Vađenje ruda metala	62.861.226	85.563.335	98,37%	9,66%		36,11%	22.702.109
08	Vađenje ostalih ruda i kamena	864.798	916.807	1,05%	0,10%		6,01%	52.009
09	Pomoćne uslužne djelatnosti u vađenju ruda i kamena	599.737	502.118	0,58%	0,06%		-16,28%	-97.619
<b>PODRUČJE C – PRERAĐIVAČKA INDUSTRIJA</b>		<b>175.862.608</b>	<b>201.041.902</b>			<b>22,70%</b>	<b>14,32%</b>	<b>25.179.294</b>
10	Proizvodnja prehrambenih proizvoda	29.067.386	35.735.379	17,78%	4,04%		22,94%	6.667.993
11	Proizvodnja pića	8.252.915	9.295.901	4,62%	1,05%		12,64%	1.042.986
12	Proizvodnja duhanskih proizvoda	8.916	9.324	0,00%	0,00%		4,58%	408
13	Proizvodnja tekstila	14.834.852	19.078.255	9,49%	2,15%		28,60%	4.243.403
14	Proizvodnja odjeće	2.576.106	4.521.111	2,25%	0,51%		75,50%	1.945.005
15	Proizvodnja kože i proizvoda od kože	8.767.864	7.180.976	3,57%	0,81%		-18,10%	-1.586.888
16	Prerada drveta i proizvoda od drveta i pluta, osim namještaja; proizvodnja predmeta od slame i pletarskih materijala	22.347.794	27.514.584	13,69%	3,11%		23,12%	5.166.790
17	Proizvodnja papira i proizvoda od papira	-	-	0,00%	0,00%		-	-
18	Štampanje i umnožavanje snimljenih zapisa	327.269	342.302	0,17%	0,04%		4,59%	15.033
20	Proizvodnja hemikalija i hemijskih proizvoda	6.377.336	8.418.590	4,19%	0,95%		32,01%	2.041.254
22	Proizvodnja proizvoda od gume i plastičnih masa	2.322.549	7.753.927	3,86%	0,88%		233,85%	5.431.378
23	Proizvodnja ostalih proizvoda od nemetalnih minerala	577.066	1.361.885	0,68%	0,15%		136,00%	784.819
24	Proizvodnja baznih metala	4.042.058	7.373.054	3,67%	0,83%		82,41%	3.330.996

25	Proizvodnja gotovih metalnih proizvoda osim mašina i opreme	46.812.972	43.953.161	21,86%	4,96%		-6,11%	-2.859.811	
26	Proizvodnja računara, elektronskih i optičkih proizvoda	210.457	229.424	0,11%	0,03%		9,01%	18.967	
27	Proizvodnja električne opreme	9.111.375	5.920.673	2,94%	0,67%		-35,02%	-3.190.702	
28	Proizvodnja mašina i opreme	2.778.858	3.115.217	1,55%	0,35%		12,10%	336.359	
31	Proizvodnja namještaja	14.981.878	16.199.545	8,06%	1,83%		8,13%	1.217.667	
32	Ostala prerađivačka industrija	2.464.957	2.907.690	1,45%	0,33%		17,96%	442.733	
33	Popravka i instalacija mašina i opreme	-	130.904	0,07%	0,01%		100,00%	130.904	
<b>PODRUČJE D – PROIZVODNJA I SNABDIJEVANJE ELEKTRIČNOM ENERGIJOM, PLINOM, PAROM I KLIMATIZACIJA</b>		<b>7.225.866</b>	<b>8.060.182</b>				<b>0,91%</b>	<b>11,55%</b>	<b>834.316</b>
35	Proizvodnja i snabdijevanje električnom energijom, plinom, parom i klimatizacija	7.225.866	8.060.182	100,00%	0,91%		11,55%	834.316	
<b>PODRUČJE E – SNABDIJEVANJE VODOM; KANALIZACIJA, UPRAVLJANJE OTPADOM I DJELATNOSTI SANACIJE (REMEDIJACIJE) ŽIVOTNE SREDINE</b>		<b>12.991.283</b>	<b>14.922.576</b>				<b>1,69%</b>	<b>14,87%</b>	<b>1.931.293</b>
36	Prikupljanje, prečišćavanje i snabdijevanje vodom	5.180.026	5.072.561	33,99%	0,57%		-2,07%	-107.465	
38	Prikupljanje otpada, djelatnosti obrade i odlaganja otpada; reciklaža materijala	7.811.257	9.850.015	66,01%	1,11%		26,10%	2.038.758	
<b>PODRUČJE F – GRAĐEVINARSTVO</b>		<b>36.386.257</b>	<b>41.210.387</b>				<b>4,65%</b>	<b>13,26%</b>	<b>4.824.130</b>
41	Izgradnja objekata visokogradnje	9.938.727	10.781.192	26,16%	1,22%		8,48%	842.465	
42	Izgradnja objekata niskogradnje	22.057.847	25.613.161	62,15%	2,89%		16,12%	3.555.314	
43	Specijalizirane građevinske djelatnosti	4.389.683	4.816.034	11,69%	0,54%		9,71%	426.351	
<b>PODRUČJE G – TRGOVINA NA VELIKO I NA MALO; POPRAVKA MOTORNIH VOZILA I MOTOCIKALA</b>		<b>362.613.414</b>	<b>409.695.153</b>				<b>46,27%</b>	<b>12,98%</b>	<b>47.081.739</b>
45	Trgovina na veliko i na malo motornim vozilima i motociklima; popravka motornih vozila i motocikala	6.441.333	6.473.655	1,58%	0,73%		0,50%	32.322	
46	Trgovina na veliko osim trgovine motornim vozilima i motociklima	65.339.340	70.028.470	17,09%	7,91%		7,18%	4.689.130	
47	Trgovina na malo, osim trgovine motornim vozilima i motociklima	290.832.741	333.193.028	81,33%	37,63%		14,57%	42.360.287	
<b>PODRUČJE H – SAOBRAĆAJ I SKLADIŠTENJE</b>		<b>46.009.987</b>	<b>53.247.885</b>				<b>6,01%</b>	<b>15,73%</b>	<b>7.237.898</b>
49	Kopneni saobraćaj i cjevovodni transport	43.463.666	50.779.910	95,37%	5,73%		16,83%	7.316.244	

52	Skladištenje i pomoćne djelatnosti u saobraćaju	2.546.321	2.467.975	4,63%	0,28%		-3,08%	-78.346
<b>PODRUČJE I – DJELATNOSTI PRUŽANJA SMJEŠTAJA, PRIPREME I POSLUŽIVANJA HRANE; HOTELIJERSTVO I UGOSTITELJSTVO</b>		<b>1.551.535</b>	<b>2.492.783</b>			<b>0,28%</b>	<b>60,67%</b>	<b>941.248</b>
55	Smještaj	772.578	950.722	38,14%	0,11%		23,06%	178.144
56	Djelatnost pripreme i posluživanje hrane i pića	778.957	1.542.061	61,86%	0,17%		97,96%	763.104
<b>PODRUČJE J – INFORMACIJE I KOMUNIKACIJE</b>		<b>2.717.658</b>	<b>3.060.585</b>			<b>0,35%</b>	<b>12,62%</b>	<b>342.927</b>
59	Proizvodnja filmova, video filmova i televizijsko programa, djelatnosti snimanja zvučnih zapisa i izdavanja muzičkih zapisa	39.224	80.527	2,63%	0,01%		105,30%	41.303
60	Emitiranje programa	1.000.036	912.655	29,82%	0,10%		-8,74%	-87.381
62	Računarsko programiranje, savjetovanje i pripadajuće djelatnosti	1.599.592	1.854.901	60,61%	0,21%		15,96%	255.309
63	Informacione uslužne djelatnosti	78.806	212.502	6,94%	0,02%		169,65%	133.696
<b>PODRUČJE L – POSLOVANJE NEKRETNINAMA</b>		<b>2.262.379</b>	<b>1.800.974</b>			<b>0,20%</b>	<b>-20,39%</b>	<b>- 461.405</b>
68	Poslovanje nekretninama	2.262.379	1.800.974	100,00%	0,20%		-20,39%	-461.405
<b>PODRUČJE M – STRUČNE, NAUČNE I TEHNIČKE DJELATNOSTI</b>		<b>5.950.455</b>	<b>6.924.705</b>			<b>0,78%</b>	<b>16,37%</b>	<b>974.250</b>
69	Pravne i računovodstvene djelatnosti	-	-	0,00%	0,00%		-	-
70	Upravljačke djelatnosti; savjetovanje koji se odnosi na upravljanje	36.988	57.586	0,83%	0,01%		55,69%	20.598
71	Arhitektonske i inženjerske djelatnosti; tehničko ispitivanje i analiza	4.592.200	5.770.590	83,33%	0,65%		25,66%	1.178.390
72	Naučno istraživanje i razvoj	21.186	17.782	0,26%	0,00%		-16,07%	-3.404
74	Ostale stručne, naučne i tehničke djelatnosti	365.148	426.217	6,16%	0,05%		16,72%	61.069
75	Veterinarske djelatnosti	934.933	652.530	9,42%	0,07%		-30,21%	-282.403
<b>PODRUČJE N – ADMINISTRATIVNE I POMOĆNE USLUŽNE DJELATNOSTI</b>		<b>1.066.767</b>	<b>1.649.018</b>			<b>0,19%</b>	<b>54,58%</b>	<b>582.251</b>
77	Djelatnosti iznajmljivanja i davanja u zakup (lizing)	43.886	13.957	0,85%	0,00%		-68,20%	-29.929
79	Putničke agencije, tur-operatori, ostale rezervacijske usluge i pripadajuće djelatnosti	47.569	100.841	6,12%	0,01%		111,99%	53.272
80	Zaštitne i istražne djelatnosti	888.613	971.023	58,88%	0,11%		9,27%	82.410
81	Usluge upravljanja i održavanja zgrada i djelatnosti uređenja i održavanja zelenih površina	49.215	50.348	3,05%	0,01%		2,30%	1.133



82	Kancelarijsko-administrativne, pomoćne uredske djelatnosti i ostale poslovne pomoćne djelatnosti	37.484	512.849	31,10%	0,06%		1268,18 %	475.365
<b>PODRUČJE P – OBRAZOVANJE</b>		<b>451.874</b>	<b>486.647</b>				<b>0,05%</b>	<b>34.773</b>
85	Obrazovanje	451.874	486.647	100,00%	0,05%		7,70%	34.773
<b>PODRUČJE Q – DJELATNOSTI ZDRAVSTVENE ZAŠTITE I SOCIJALNOG RADA</b>		<b>36.763.276</b>	<b>47.551.101</b>				<b>5,37%</b>	<b>10.787.825</b>
86	Djelatnosti zdravstvene zaštite	30.357.523	41.286.189	86,82%	4,66%		36,00%	10.928.666
87	Djelatnosti socijalne zaštite u ustanovama sa smještajem	6.405.753	6.264.912	13,18%	0,71%		-2,20%	-140.841
<b>PODRUČJE R – UMJETNOST, ZABAVA I REKREACIJA</b>		<b>573.246</b>	<b>306.690</b>				<b>0,03%</b>	<b>-266.556</b>
93	Sportske, zabavne i rekreativne djelatnosti	573.246	306.690	100,00%	0,03%		-46,50%	-266.556
<b>PODRUČJE S – OSTALE USLUŽNE DJELATNOSTI</b>		<b>942.021</b>	<b>891.227</b>				<b>0,10%</b>	<b>-50.794</b>
95	Popravka računara i predmeta za osobnu upotrebu i domaćinstvo	489.854	328.135	36,82%	0,04%		-33,01%	-161.719
96	Ostale osobne uslužne djelatnosti	452.167	563.092	63,18%	0,06%		24,53%	110.925
<b>UKUPNI PRIHODI</b>		<b>763.923.029</b>	<b>885.511.880</b>				<b>15,92</b>	<b>121.588.851</b>



**Grafikon 3 – Pregled ukupnih prihoda po područjima u 2021. godini (izraženo u KM)**

Pregled broja privrednih subjekata (pravnih lica) po visini ostvarenih prihoda je prikazan u sledećoj tabeli:

**Tabela 9 – Pregled broja privrednih subjekata (pravnih lica) po visini ostvarenih prihoda u 2021. godini**

Raspon	Broj poslovnih subjekata
Bez prihoda	61
Od 0 KM do 50.000 KM	66
Od 50.000 KM do 100.000 KM	45
Od 100.000 KM do 250.000 KM	65
Od 250.000 KM do 500.000 KM	68
Od 500.000 KM do 1.000.000 KM	47
Od 1.000.000 KM do 2.000.000 KM	34
Preko 2.000 KM	67

Iz prethodne tabele se može uočiti da čak 61 poslovni subjekat nije prijavio prihode u 2021. godini.

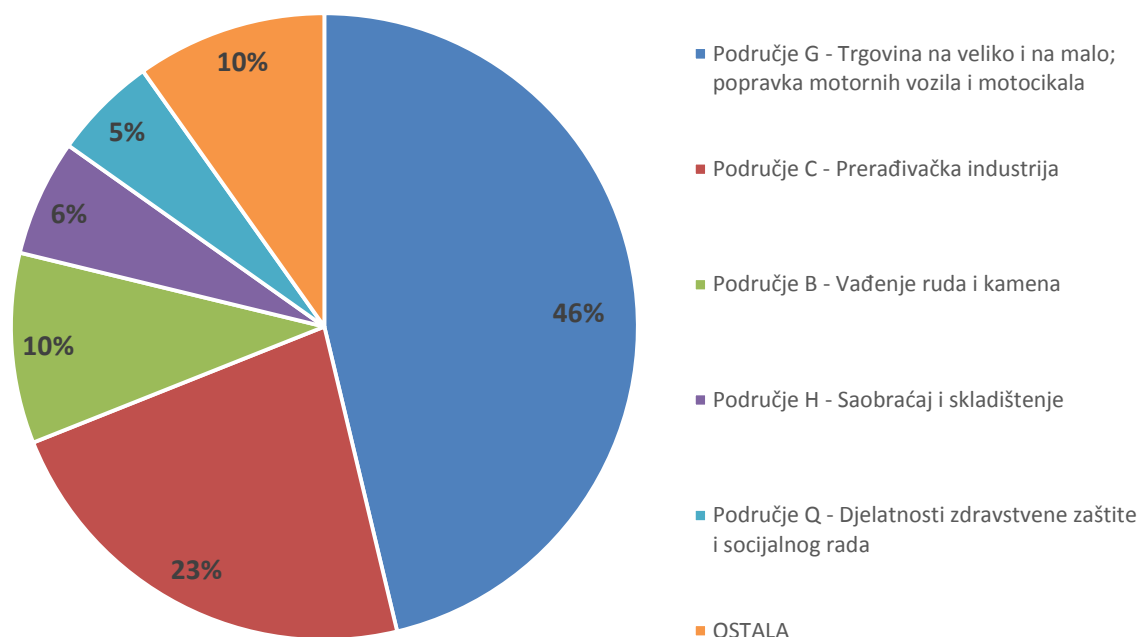
Analizirajući ukupne prihode privrednih subjekata po registrovanim djelatnostima, najveće učešće u ukupnim prihodima (UP) od poslovne aktivnosti imaju područja prikazana u tabeli 7:

**Tabela 10 – Pregled područja sa najvećim ostvarenim prihodima u 2021. godini**

R.b.	PODRUČJE	Ukupni prihodi u 2020. godini (KM)	Ukupni prihodi u 2021. godini (KM)	% učešća u UP
1.	Područje G - Trgovina na veliko i na malo; popravka motornih vozila i motocikala	362.613.414	409.695.153	46,27%
2.	Područje C - Prerađivačka industrija	175.862.608	201.041.902	22,70%
3.	Područje B - Vađenje ruda i kamena	64.325.761	86.982.260	9,82%
4.	Područje H - Saobraćaj i skladištenje	46.009.987	53.247.885	6,01%
5.	Područje Q - Djelatnosti zdravstvene zaštite i socijalnog rada	36.763.276	47.551.101	5,37%
	<b>UKUPNO PODRUČJA NOSIOCI PRIHODA</b>	<b>685.575.046</b>	<b>798.518.301</b>	<b>90,18%</b>
	<b>UKUPNI PRIHODI PRIVREDNIH SUBJEKATA</b>	<b>763.923.029</b>	<b>885.511.880</b>	

U strukturi ukupnih prihoda u 2021. godini, najveći udio ima područje G – trgovina na veliko i namalo; popravka motornih vozila i motocikala sa 46,27%, zatim slijede privredni subjekti iz područja C - prerađivačka industrija, sa učešćem od 22,70%, te privredni subjekti iz područja B - vađenje rude i kamena sa učešćem od 9,82% i područje H – saobraćaj i skladištenje sa učešćem od 6,01%.

Analizom područja u kojima se ostvaruje najveća vrijednost prihoda, može se zaključiti da je u skoro svim područjima zabilježeno povećanje ukupnih prihoda u 2021. godini u odnosu na 2020. godinu.



**Grafikon 4** – Pregled područja sa najvećim ostvarenim prihodima u 2021. godini

Pregled područja koja su zabilježila najveće apsolutno povećanje visine ukupnih prihoda predstavljen je u sledećoj tabeli:

**Tabela 11** – Pregled područja sa najvećim apsolutnim povećanjem prihoda u 2021. godini

R.b.	PODRUČJE	Ukupni prihodi u 2020. godini (KM)	Ukupni prihodi u 2021. godini (KM)	% učešća u UP	Povećanje/smanjenje prihoda u 2021. godini za
1.	Područje G - Trgovina na veliko i na malo; popravka motornih vozila i motocikala	362.613.414	409.695.153	46,27%	47.081.739
2.	Područje C - Prerađivačka industrija	175.862.608	201.041.902	22,70%	25.179.294
3.	Područje B - Vađenje ruda i kamena	64.325.761	86.982.260	9,82%	22.656.499
4.	Područje Q - Djelatnosti zdravstvene zaštite i socijalnog rada	36.763.276	47.551.101	5,37%	10.787.825
5.	Područje H - Saobraćaj i skladištenje	46.009.987	53.247.885	6,01%	7.237.898
	<b>UKUPNO PODRUČJA</b>	<b>685.575.046</b>	<b>798.518.301</b>		
	<b>UKUPNI PRIHODI PRIVREDNIH SUBJEKATA</b>	<b>763.923.029</b>	<b>885.511.880</b>		

Najveće apsolutno povećanje prihoda uočeno je u području G - Trgovina na veliko i na malo; popravka motornih vozila i motocikala za (za 47.081.739 KM).

Smanjenja visine prihoda u 2021. godini su zabilježena u sledećim područjima:

**Tabela 12 – Pregled područja u kojima je zabilježeno smanjenje prihoda u 2021. godini**

R.b	PODRUČJE	Ukupni prihodi u 2020. godini (KM)	Ukupni prihodi u 2021. godini (KM)	% učešća u UP	Smanjenje prihoda u 2021. godini za
1.	Područje A – Poljoprivreda, šumarstvo i ribarstvo	6.228.642	5.187.805	0,59%	-1.040.837
2.	Područje L – Poslovanje nekretninama	2.262.379	1.800.974	0,20%	-461.405
3.	Područje R – Umjestnost, zabava i rekreacija	573.246	306.690	0,03%	-266.556
4.	Područje S – Ostale uslužne djelatnosti	942.021	891.227	0,10%	-50.794
	<b>UKUPNO PODRUČJA</b>	<b>10.006.288</b>	<b>8.186.696</b>	<b>0,92%</b>	
	<b>UKUPNI PRIHODI PRIVREDNIH SUBJEKATA</b>	<b>763.923.029</b>	<b>885.511.880</b>		

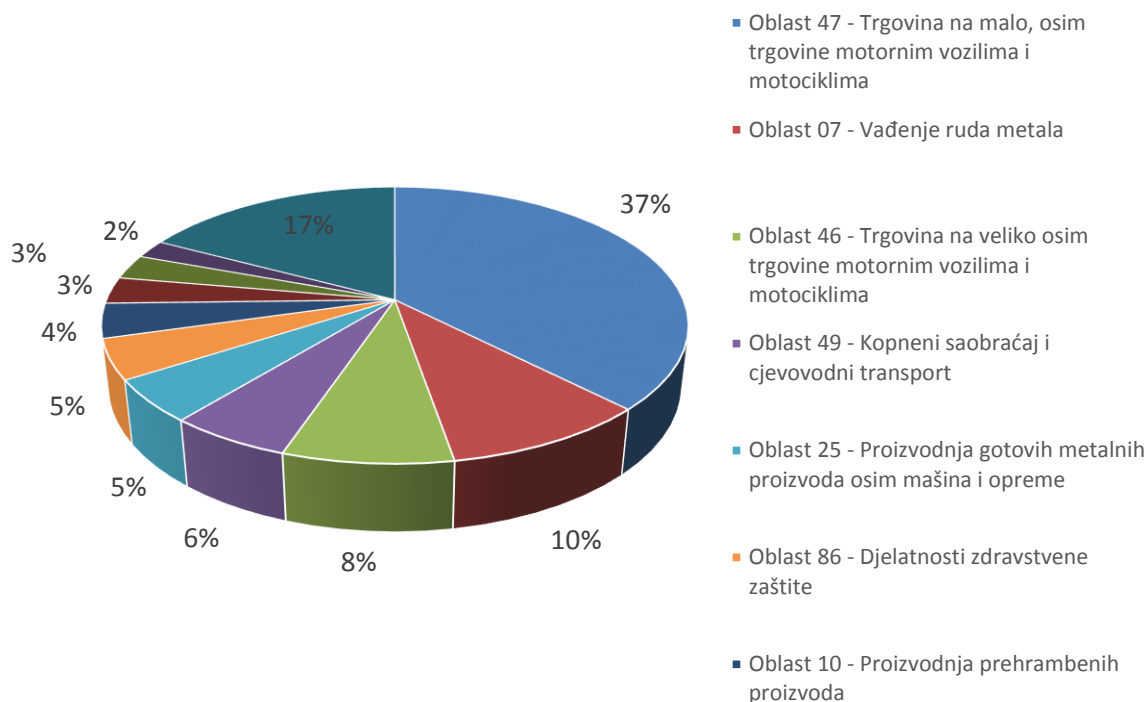
U toku 2021. godine privredni subjekti su poslovali u 61 različitoj oblasti, te najveći prihodi su ostvareni u sledećim oblastima:

**Tabela 13 – Pregled oblasti sa najvećim ostvarenim prihodima u 2021. godini**

R.b.	OBLAST	Ukupni prihodi u 2020. godini (KM)	Ukupni prihodi u 2021. godini (KM)	% učešća u UP
1.	Oblast 47 - Trgovina na malo, osim trgovine motornim vozilima i motociklima	290.832.741	333.193.028	37,63%
2.	Oblast 07 - Vađenje ruda metala	62.861.226	85.563.335	9,66%
3.	Oblast 46 - Trgovina na veliko osim trgovine motornim vozilima i motociklima	65.339.340	70.028.470	7,91%
4.	Oblast 49 - Kopneni saobraćaj i cjevovodni transport	43.463.666	50.779.910	5,73%
5.	Oblast 25 - Proizvodnja gotovih metalnih proizvoda osim mašina i opreme	46.812.972	43.953.161	4,96%
6.	Oblast 86 - Djelatnosti zdravstvene zaštite	30.357.523	41.286.189	4,66%
7.	Oblast 10 - Proizvodnja prehrambenih proizvoda	29.067.386	35.735.379	4,04%
8.	Oblast 16 - Prerada drveta i proizvoda od drveta i pluta, osim namještaja; proizvodnja predmeta od slame i pletarskih materijala	22.347.794	27.514.584	3,11%
9.	Oblast 42 - Izgradnja objekata niskogradnje	22.057.847	25.613.161	2,89%
10.	Oblast 13 - Proizvodnja tekstila	14.834.852	19.078.255	2,15%
	<b>UKUPNO OBLASTI NOSIOCI PRIHODA</b>	<b>627.975.347</b>	<b>732.745.472</b>	<b>82,75%</b>
	<b>UKUPNI PRIHODI PRIVREDNIH SUBJEKATA</b>	<b>763.923.029</b>	<b>885.511.880</b>	

U strukturi ukupnih prihoda u 2021. godini, najveći udio ima oblast 47 – trgovina na malo, osim trgovine motornim vozilima i motociklima, i to sa 37,63%, zatim slijede privredni subjekti iz oblasti 07

– vađenje rude metala sa 9,6% i oblasti 46 – trgovina na veliko, osim trgovine motornim vozilima i motociklima, sa 7,91%.



**Grafikon 5** -Pregled oblasti sa najvećim ostvarenim prihodima u 2021. godini

Analizom oblasti u kojima se ostvaruje najveća vrijednost prihoda, može se zaključiti da dolazi do povećanje vrijednosti ukupnih prihoda.

Pregled oblasti koja su zabilježila najveće apsolutno povećanje visine ukupnih prihoda dat je u sledećoj tabeli:

**Tabela 14**– Pregled oblasti sa najvećim apsolutnim povećanjem prihoda u 2021. godini

R.b.	OBLAST	Ukupni prihodi u 2020. godini (KM)	Ukupni prihodi u 2021. godini (KM)	% učešća u UP	Povećanje prihoda u 2020. godini za
1.	Oblast 47 - Trgovina na malo, osim trgovine motornim vozilima i motociklima	290.832.741	333.193.028	37,63%	42.360.287
2.	Oblast 07 - Vađenje ruda metala	62.861.226	85.563.335	9,66%	22.702.109
3.	Oblast 86 - Djelatnosti zdravstvene zaštite	30.357.523	41.286.189	4,66%	10.928.666
4.	Oblast 49 - Kopneni saobraćaj i cjevovodni transport	43.463.666	50.779.910	5,73%	7.316.244
5.	Oblast 10 - Proizvodnja prehrambenih proizvoda	29.067.386	35.735.379	4,04%	6.667.993
6.	Oblast 22 - Proizvodnja proizvoda od gume i plastičnih masa	2.322.549	7.753.927	0,88%	5.431.378
7.	Oblast 16 - Prerada drveta i proizvoda od	22.347.794	27.514.584	3,11%	5.166.790

	drveta i pluta, osim namještaja; proizvodnja predmeta od slame i pletarskih materijala				
8.	Oblast 46 - Trgovina na veliko osim trgovine motornim vozilima i motociklima	65.339.340	70.028.470	7,91%	4.689.130
9.	Oblast 13 - Proizvodnja tekstila	14.834.852	19.078.255	2,15%	4.243.403
10.	Oblast 42 - Izgradnja objekata niskogradnje	22.057.847	25.613.161	2,89%	3.555.314
	<b>UKUPNO OBLASTI</b>	<b>583.484.924</b>	<b>696.546.238</b>	<b>78,66%</b>	
	<b>UKUPNI PRIHODI PRIVREDNIH SUBJEKATA</b>	<b>763.923.029</b>	<b>885.511.880</b>		

Najveće apsolutno povećanje prihoda uočeno je u oblasti 47 - Trgovina na malo, osim trgovine motornim vozilima i motociklima (za 42.360.287 KM), zatim u oblasti 07 – Vađenje ruda metala (za 22.702.109 KM) i oblasti 86 – djelatnosti zdravstvene zaštite (za 10.928.666 KM).

Smanjenja visine prihoda u 2021. godini zabilježena su u sledećim oblastima:

**Tabela 15 – Pregled oblasti u kojima je zabilježeno smanjenje prihoda u 2021. godini**

R.b	OBLAST	Ukupni prihodi u 2020. godini (KM)	Ukupni prihodi u 2021. godini (KM)	% učešća u UP	Smanjenje prihoda u 2021. godini za
1.	Oblast 27 - Proizvodnja električne opreme	9.111.375	5.920.673	0,67%	-3.190.702
2.	Oblast 25 - Proizvodnja gotovih metalnih proizvoda osim mašina i opreme	46.812.972	43.953.161	4,96%	-2.859.811
3.	Oblast 15 - Proizvodnja kože i proizvoda od kože	8.767.864	7.180.976	0,81%	-1.586.888
4.	Oblast 02 - Šumarstvo i sječa drveta	2.700.977	2.106.628	0,24%	-594.349
5.	Oblast 01 - Biljna i stočarska proizvodnja, lov i pripadajuće uslužne djelatnosti	3.527.665	2.952.972	0,33%	-574.693
6.	Oblast 68 - Poslovanje nekretninama	2.262.379	1.800.974	0,20%	-461.405
7.	Oblast 75 - Veterinarske djelatnosti	934.933	652.530	0,07%	-282.403
8.	Oblast 93 - Sportske, zabavne i rekreativne djelatnosti	573.246	306.690	0,03%	-266.556
9.	Oblast 95 - Popravka računara i predmeta za osobnu upotrebu i domaćinstvo	489.854	328.135	0,04%	-161.719
10.	Oblast 87 - Djelatnosti socijalne zaštite u ustanovama sa smještajem	6.405.753	6.264.912	0,71%	-140.841
11.	Oblast 36 - Prikupljanje, prečišćavanje i snabdijevanje vodom	5.180.026	5.072.561	0,57%	-107.465
12.	Oblast 9 - Pomoćne uslužne djelatnosti u vađenju ruda i kamena	599.737	502.118	0,06%	-97.619
13.	Oblast 60 - Emitiranje programa	1.000.036	912.655	0,10%	-87.381
14.	Oblast 52 - Skladištenje i pomoćne djelatnosti u saobraćaju	2.546.321	2.467.975	0,28%	-78.346
15.	Oblast 77 - Djelatnosti iznajmljivanja i davanja u zakup (lizing)	43.886	13.957	0,00%	-29.929
16.	Oblast 72 - Naučno istraživanje i razvoj	21.186	17.782	0,00%	-3.404
	<b>UKUPNO OBLASTI</b>	<b>90.978.210</b>	<b>80.454.699</b>	<b>9,09%</b>	

	<b>UKUPNI PRIHODI PRIVREDNIH SUBJEKATA</b>	<b>763.923.029</b>	<b>885.511.880</b>		
--	--	--------------------	--------------------	--	--



### 3. ANALIZA DOBITI/GUBITKA PRIVREDNIH SUBJEKATA PO PODRUČJIMA I OBLASTIMA NA TERITORIJI GRADA PRIJEDORA

Dobitak ili gubitak je ukupan prihod umanjen za rashode, isključujući sastavne dijelove ostale sveobuhvatne dobiti. Ukupna sveobuhvatna dobit se odnosi na promjene kapitala u toku perioda koje su proizašle iz transakcija i drugih događaja, osim promjena koje su proizašle iz transakcija sa vlasnicima u njihovom svojstvu vlasnika.

Dobit/gubitak iz poslovne aktivnosti (iz obavljanja djelatnosti privrednih subjekata na teritoriji Grada Prijedora u 2020. i 2021. godini, prikazani su u sledećoj tabeli:

**Tabela 16** – Pregled ostvarene dobiti/gubitka privrednih subjekata na teritoriji Grada Prijedora u 2020. i 2021. godini

Godina	2020. godina	2021. godina
<b>Dobitak (KM)</b>	46.477.436	88.098.551
<b>Gubitak (KM)</b>	14.767.968	7.457.368
<b>Ukupan Dobitak/Gubitak (KM)</b>	<b>31.709.468</b>	<b>80.641.183</b>

U 2021. godini dolazi do povećanja ostvarenog dobitka privrednih subjekata u odnosu na 2020. godinu, te ujedno i do smanjenja gubitka, tako da je ukupni neto dobitak u 2021. godini iznosio **80.641.183 KM**.

Visina dobitka/gubitka područja, odnosno dobitka/gubitka pojedinih oblasti u 2020. i 2021. godini, prikazane su u sledećoj tabeli:

**Tabela 17** – Pregled dobiti/gubitka po područjima i oblastima u 2020. i 2021. godini<sup>3</sup>

Šifra djelatnosti	Naziv	NETO DOBITAK ILI NETO GUBITAK PERIODA 2020	NETO DOBITAK ILI NETO GUBITAK PERIODA 2021
<b>DOBIT PODRUČJA A - POLJOPRIVREDA, ŠUMARSTVO I RIBARSTVO</b>		<b>162.711</b>	<b>177.200</b>
<b>GUBITAK PODRUČJA A - POLJOPRIVREDA, ŠUMARSTVO I RIBARSTVO</b>		<b>26.228</b>	<b>144.569</b>
01	Biljna i stočarska proizvodnja, lov i pripadajuće uslužne djelatnosti	82.740	81.716
01		73	7
02	Šumarstvo i sječa drveta	79.971	95.484
02		26.155	43.076
03	Ribolov i akvakultura	-	-
03		-	101.486

<sup>3</sup>Žuta boja označava dobit područja, crvena boja označava gubitak područja, bijela boja označava dobitak oblasti, dok siva boja označava gubitak oblasti.

<b>DOBIT PODRUČJA B - VAĐENJE RUDE I KAMENA</b>		<b>2.410.129</b>	<b>23.859.330</b>
<b>GUBITAK PODRUČJA B - VAĐENJE RUDE I KAMENA</b>		<b>-</b>	<b>-</b>
07	Vađenje ruda metala	2.350.938	23.767.947
07		-	-
08	Vađenje ostalih ruda i kamena	22.633	83.252
08		-	-
09	Pomoćne uslužne djelatnosti u vađenju ruda i kamena	36.558	8.131
09		-	-
<b>DOBIT PODRUČJA C - PRERAĐIVAČKA INDUSTRIJA</b>		<b>13.082.042</b>	<b>17.451.411</b>
<b>GUBITAK PODRUČJA C - PRERAĐIVAČKA INDUSTRIJA</b>		<b>3.863.775</b>	<b>4.957.874</b>
10	Proizvodnja prehrambenih proizvoda	752.731	2.485.064
10		27.064	49.730
11	Proizvodnja pića	-	-
11		446.467	48.051
12		227	228
		-	-
13	Proizvodnja tekstila	1.439.743	1.900.426
13		3.691	9.304
14	Proizvodnja odjeće	19.421	1.587
14		2.138.639	2.833.638
15	Proizvodnja kože i proizvoda od kože	33.732	187.850
15		607.980	1.426.514
16	Prerada drveta i proizvoda od drveta i pluta, osim namještaja; proizvodnja predmeta od slame i pletarskih materijala	257.000	1.518.600
16		407.159	409.318
17	Proizvodnja papira i proizvoda od papira	-	-
17		-	-
18	Štampanje i umnožavanje snimljenih zapisa	62.225	62.951
18		-	-
20	Proizvodnja hemikalija i hemijskih proizvoda	239.324	106.749
20		38.264	37.168
22	Proizvodnja proizvoda od gume i plastičnih masa	86.846	339.844
22		2.650	-
23	Proizvodnja ostalih proizvoda od nemetalnih minerala	41.709	183.468
23		3.736	-
24	Proizvodnja baznih metala	858.095	2.219.399
24		97.210	-
25	Proizvodnja gotovih metalnih proizvoda osim mašina i opreme	6.892.090	6.327.958
25		7.922	15.148
26	Proizvodnja računara, elektronskih i optičkih proizvoda	2.883	8.323
26		-	-
27	Proizvodnja električne opreme	121.520	52.625
27		-	-
28	Proizvodnja mašina i opreme	483.207	840.454
28		-	-
31	Proizvodnja namještaja	1.782.517	1.209.502
31		71.768	128.961
32	Ostala prerađivačka industrija	8.772	5.340
		-	-
33	Popravka i instalacija mašina i opreme	-	1.043
33		11.225	42
<b>DOBIT PODRUČJA D - PROIZVODNJA I SNABDIJEVANJE ELEKTRIČNOM</b>		<b>27.543</b>	<b>214.592</b>

<b>ENERGIJOM, PLINOM, PAROM I KLIMATIZACIJA</b>			
<b>GUBITAK PODRUČJA D - PROIZVODNJA I SNABDIJEVANJE ELEKTRIČNOM ENERGIJOM, PLINOM, PAROM I KLIMATIZACIJA</b>		-	-
35	Proizvodnja i snabdijevanje električnom energijom, plinom, parom i klimatizacija	27.543	214.592
35		-	-
<b>DOBIT PODRUČJA E - SNABDIJEVANJE VODOM; KANALIZACIJA, UPRAVLJANJE OTPADOM I DJELATNOSTI SANACIJE (REMEDIJACIJE) ŽIVOTNE SREDINE</b>		<b>60.294</b>	<b>254.709</b>
<b>GUBITAK PODRUČJA E - SNABDIJEVANJE VODOM; KANALIZACIJA, UPRAVLJANJE OTPADOM I DJELATNOSTI SANACIJE (REMEDIJACIJE) ŽIVOTNE SREDINE</b>		<b>42.413</b>	-
36	Prikupljanje, prečišćavanje i snabdijevanje vodom	13.303	13.822
36		-	-
38	Prikupljanje otpada, djelatnosti obrade i odlaganja otpada; reciklaža materijala	46.991	240.887
38		42.413	-
<b>DOBIT PODRUČJA F - GRAĐEVINARSTVO</b>		<b>1.808.946</b>	<b>3.142.563</b>
<b>GUBITAK PODRUČJA F - GRAĐEVINARSTVO</b>		<b>170.506</b>	<b>173.462</b>
41	Izgradnja objekata visokogradnje	506.603	413.635
41		134.570	100.306
42	Izgradnja objekata niskogradnje	766.045	1.925.945
42		3.931	58.113
43	Specijalizirane građevinske djelatnosti	536.298	802.983
43		32.005	15.043
<b>DOBIT PODRUČJA G - TRGOVINA NA VELIKO I NA MALO; POPRAVKA MOTORNIH VOZILA I MOTOCIKALA</b>		<b>19.011.023</b>	<b>29.717.917</b>
<b>GUBITAK PODRUČJA G - TRGOVINA NA VELIKO I NA MALO; POPRAVKA MOTORNIH VOZILA I MOTOCIKALA</b>		<b>1.206.797</b>	<b>734.320</b>
45	Trgovina na veliko i na malo motornim vozilima i motociklima; popravka motornih vozila i motocikala	608.935	687.572
45		94.116	70.018
46	Trgovina na veliko osim trgovine motornim vozilima i motociklima	2.417.013	4.381.662
46		19.377	160.508
47	Trgovina na malo, osim trgovine motornim vozilima i motociklima	15.985.075	24.648.683
47		1.093.304	503.794
<b>DOBIT PODRUČJA H - SAOBRAČAJ I SKLADIŠTENJE</b>		<b>6.386.509</b>	<b>5.511.112</b>
<b>GUBITAK PODRUČJA H - SAOBRAČAJ I SKLADIŠTENJE</b>		<b>823.237</b>	<b>300.755</b>
49	Kopneni saobraćaj i cjevovodni transport	6.211.831	5.199.224
49		698.927	121.747
52	Skladištenje i pomoćne djelatnosti u saobraćaju	174.678	311.888
52		124.310	179.008
<b>DOBIT PODRUČJA I - DJELATNOSTI PRUŽANJA SMJEŠTAJA, PRIPREME I POSLUŽIVANJA HRANE; HOTELIJERSTVO I UGOSTITELJSTVO</b>		<b>37.579</b>	<b>377.257</b>
<b>GUBITAK PODRUČJA I - DJELATNOSTI PRUŽANJA SMJEŠTAJA, PRIPREME I POSLUŽIVANJA HRANE; HOTELIJERSTVO I UGOSTITELJSTVO</b>		<b>5.241.760</b>	<b>12.027</b>
55	Smještaj	-	247.038
55		82.909	12.027

56	Djelatnost pripreme i posluživanje hrane i pića	37.579	130.219
56		5.158.851	-
<b>DOBIT PODRUČJA J - INFORMACIJE I KOMUNIKACIJE</b>		<b>660.144</b>	<b>813.023</b>
<b>GUBITAK PODRUČJA J - INFORMACIJE I KOMUNIKACIJE</b>		<b>382</b>	<b>-</b>
59	Proizvodnja filmova, video filmova i televizijsko programa, djelatnosti snimanja zvučnih zapisa i izdavanja muzičkih zapisa	3.201	15.820
59		-	-
60	Emitiranje programa	86.616	58.910
60		382	-
62	Računarsko programiranje, savjetovanje i pripadajuće djelatnosti	518.454	622.547
62		-	-
63	Informacione uslužne djelatnosti	51.873	115.746
63		-	-
<b>DOBIT PODRUČJA L - POSLOVANJE NEKRETNINAMA</b>		<b>73.507</b>	<b>161.929</b>
<b>GUBITAK PODRUČJA L - POSLOVANJE NEKRETNINAMA</b>		<b>-</b>	<b>234.349</b>
68	Poslovanje nekretninama	73.507	161.929
68		-	234.349
<b>DOBIT PODRUČJA M - STRUČNE, NAUČNE I TEHNIČKE DJELATNOSTI</b>		<b>1.644.697</b>	<b>1.692.327</b>
<b>GUBITAK PODRUČJA M - STRUČNE, NAUČNE I TEHNIČKE DJELATNOSTI</b>		<b>58.339</b>	<b>329.914</b>
69	Pravne i računovodstvene djelatnosti	-	-
69		-	-
70	Upravljačke djelatnosti; savjetovanje koji se odnosi na upravljanje	1.976	-
70		7.949	227.631
71	Arhitektonske i inženjerske djelatnosti; tehničko ispitivanje i analiza	1.485.920	1.626.178
71		16.256	660
72	Naučno istraživanje i razvoj	5.252	-
72		-	2.847
74	Ostale stručne, naučne i tehničke djelatnosti	2.219	24.476
74		-	-
75	Veterinarske djelatnosti	149.330	41.673
75		34.134	98.776
<b>DOBIT PODRUČJA N - ADMINISTRATIVNE I POMOĆNE USLUŽNE DJELATNOSTI</b>		<b>121.965</b>	<b>384.730</b>
<b>GUBITAK PODRUČJA N - ADMINISTRATIVNE I POMOĆNE USLUŽNE DJELATNOSTI</b>		<b>113.243</b>	<b>28.503</b>
77	Djelatnosti iznajmljivanja i davanja u zakup (lizing)	20.455	6.251
77		-	-
79	Putničke agencije, tur-operatori, ostale rezervacijske usluge i pripadajuće djelatnosti	-	-
79		113.243	11.282
80	Zaštitne i istražne djelatnosti	89.793	33.514
80		-	17.221
81	Usluge upravljanja i održavanja zgrada i djelatnosti uređenja i održavanja zelenih površina	6.978	7.746
81		-	-
82	Kancelarijsko-administrativne, pomoćne uredske djelatnosti i ostale poslovne pomoćne djelatnosti	4.739	337.219
82		-	-

<b>DOBIT PODRUČJA P - OBRAZOVANJE</b>		<b>64.603</b>	<b>57.117</b>
<b>GUBITAK PODRUČJA P - OBRAZOVANJE</b>		<b>274</b>	<b>-</b>
85	Obrazovanje	64.603	57.117
85		274	-
<b>DOBIT PODRUČJA Q - DJELATNOSTI ZDRAVSTVENE ZAŠTITE I SOCIJALNOG RADA</b>		<b>765.014</b>	<b>4.171.924</b>
<b>GUBITAK PODRUČJA Q - DJELATNOSTI ZDRAVSTVENE ZAŠTITE I SOCIJALNOG RADA</b>		<b>3.210.074</b>	<b>536.650</b>
86	Djelatnosti zdravstvene zaštite	446.071	3.895.996
86		2.829.663	25.125
87	Djelatnosti socijalne zaštite u ustanovama sa smještajem	318.943	275.928
87		380.411	511.525
<b>DOBIT PODRUČJA R - UMJETNOST ZABAVA I REKREACIJA</b>		<b>1.231</b>	<b>545</b>
<b>GUBITAK PODRUČJA R - UMJETNOST ZABAVA I REKREACIJA</b>		<b>-</b>	<b>-</b>
93	Sportske, zabavne i rekreativne djelatnosti	1.231	545
93		-	-
<b>DOBIT PODRUČJA S - OSTALE USLUŽNE DJELATNOSTI</b>		<b>159.499</b>	<b>110.865</b>
<b>GUBITAK PODRUČJA S - OSTALE USLUŽNE DJELATNOSTI</b>		<b>10.940</b>	<b>4.945</b>
95	Popravka računara i predmeta za osobnu upotrebu i domaćinstvo	114.668	26.383
95		-	-
96	Ostale osobne uslužne djelatnosti	44.831	84.482
96		10.940	4.945

Analizirajući dobit privrednih subjekata po registrovanim djelatnostima u 2021. godini, najveću dobit ostvaruju područja prikazana u sledećoj tabeli:

**Tabela 18 – Pregled područja sa najvećom dobiti u 2021. godini**

R.b.	PODRUČJE	Dobit (KM)
1.	Područje G – Trgovina na veliko i na malo; popravka motornih vozila i motocikala	29.717.917
2.	Područje B – Vađenje rude i kamena	23.859.330
3.	Područje C – Prerađivačka industrija	17.451.411
4.	Područje H – Saobraćaj i skladištenje	5.511.112
5.	Područje Q - Djelatnosti zdravstvene zaštite i socijalnog rada	4.171.924

Iz prethodne tebele, vidljivo je da najveću dobit ostvaruju privredni subjekti u okviru područja G – trgovina na veliko i na malo; popravka motornih vozila i motocikala.

U toku 2021. godine privredni subjekti su poslovali u 61 različitoj oblasti, te najveća dobit je ostvarena u sledećim oblastima:

**Tabela 19 - Pregled oblasti sa najvećom dobiti u 2021. godini**

R.b.	OBLAST	Dobit (KM)
1.	Oblast 47 - Trgovina na malo, osim trgovine motornim vozilima i motociklima	333.193.028

2.	Oblast 07 - Vađenje ruda metala	85.563.335
3.	Oblast 25 - Proizvodnja gotovih metalnih proizvoda osim mašina i opreme	43.953.161
4.	Oblast 49 - Kopneni saobraćaj i cjevovodni transport	50.779.910
5.	Oblast 46 - Trgovina na veliko osim trgovine motornim vozilima i motociklima	70.028.470
6.	Oblast 86 - Djelatnosti zdravstvene zaštite	41.286.189
7.	Oblast 10 - Proizvodnja prehrambenih proizvoda	35.735.379
8.	Oblast 24 - Proizvodnja baznih metala	7.373.054
9.	Oblast 42 - Izgradnja objekata niskogradnje	25.613.161
10.	Oblast 13 - Proizvodnja tekstila	19.078.255

#### 4. PROSJEČNA ZAPOSLENOST PO PODRUČJIMA I OBLASTIMA KOD PRIVREDNIH SUBJEKATA NA TERITORIJI GRADA PRIJEDORA

Zaposleni su sva lica koja imaju zasnovan radni odnos na neodređeno vrijeme ili određeno vrijeme sa punim ili nepunim radnim vremenom.

Prosječan broj zaposlenih predstavlja prosječan broj zaposlenih radnika u preduzeću tokom poslovne godine.

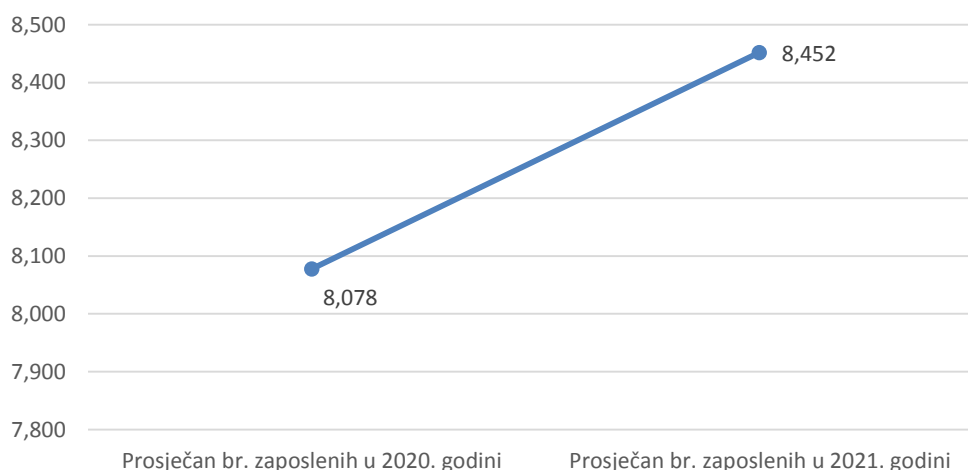
Analiza zaposlenih radnika prema područjima i oblastima značajna je iz više razloga. Ona pokazuje koja područja i oblasti najviše doprinose zaposlenosti, te koje su djelatnosti značajne i na koje se može računati u budućem zapošljavanju.

Prosječan broj zaposlenih lica u 2021. godini kod privrednih subjekata na teritoriji Grada Prijedora iznosi **8.452**. Ovaj broj se odnosi samo na privredne subjekte koji su APIF-u predali finansijski izvještaj za 2021. godinu.

**Tabela 20** – Pregled prosječnog broja zaposlenih kod privrednih subjekata na teritoriji Grada Prijedora u 2021. godini

Prosječan br. zaposlenih u 2020. godini	Prosječan br. zaposlenih u 2021. godini	Povećanje/Smanjenje prosječnog br. zaposlenih u 2021. u odnosu na 2020. godinu	Apsolutno povećanje / smanjenje u 2021.
8.078	8.452	4,63%	374

U 2021. godini dolazi do povećanja prosječnog broja zaposlenih za 4,62% ili 373 osobe u odnosu na 2020. godinu.



**Grafikon 6** -Pregled prosječnog broja zaposlenih kod privrednih subjekata na teritoriji Grada Prijedora u 2020. i 2021. godini

Pored navedenih podataka o broju zaposlenih, prema podacima Republičkog zavoda za statistiku Republike Srpske (Statistički bilten, Banja Luka 2022. godine – Plate, zaposlenost i nezaposlenost 2022.), evidentirano je da na teritoriji grada Prijedora ima 14.536 zaposlenih lica.

U cilju poređenja gradova/opština u Republici Srpskoj, u narednoj tabeli je dat pregled broja zaposlenih<sup>4</sup>:

**Tabela 21 – Pregled i poređenje gradova/opština u Republici Srpskoj prema broju zaposlenih u 2021. godini**

R.br.	Grad/Opština	Br. zaposlenih u 2020. godini	Br. zaposlenih u 2021. godini	% učešća u ukupnom br. zaposlenih
1	Banja Luka	72.716	74.136	26,57%
2	Bijeljina	23.321	23.870	8,55%
3	Prijedor	14.200	14.536	5,21%
4	Doboj	12.930	13.051	4,68%
5	Laktaši	10.743	11.532	4,13%
6	Gradiška	10.989	11.262	4,04%
7	Zvornik	9.502	9.752	3,49%
8	Trebinje	8.417	8.793	3,15%
9	Teslić	7.393	7.268	2,60%
10	Derвента	6.856	6.895	2,47%
11	Prnjavor	6.713	6.811	2,44%
12	Kotor Varoš	5.596	5.724	2,05%
13	Istočno Novo Sarajevo	4.729	5.122	1,84%
14	Pale	4.929	5.098	1,83%
15	Modriča	4.559	4.400	1,58%
16	Novi Grad	3.883	4.023	1,44%
17	Kozarska Dubica	4.037	3.898	1,40%
18	Foča	3.670	3.808	1,36%
19	Mrkonjić Grad	3.800	3.761	1,35%
20	Ugljevik	3.751	3.760	1,35%
21	Gacko	3.243	3.269	1,17%
22	Sokolac	3.084	3.157	1,13%
23	Istočna Ilidža	3.276	3.144	1,13%
24	Srbac	2.814	2.856	1,02%
25	Čelinac	2.817	2.829	1,01%
26	Brod	2.827	2.622	0,94%
27	Šamac	2.184	2.137	0,77%
28	Bratunac	2.069	2.106	0,75%
29	Višegrad	2.183	2.092	0,75%
30	Srebrenica	2.011	2.071	0,74%
31	Rogatica	1.970	2.015	0,72%
32	Bileća	1.929	2.007	0,72%
33	Šipovo	1.871	1.940	0,70%
34	Nevesinje	1.724	1.755	0,63%
35	Milići	1.704	1.608	0,58%
36	Stanari	1.408	1.423	0,51%
37	Vlasenica	1.310	1.315	0,47%

<sup>4</sup> Republički zavod za statistiku Republike Srpske 2022., Plate, zaposlenost i nezaposlenost



38	Lopare	1.224	1.232	0,44%
39	Kneževo	1.165	1.202	0,43%
40	Ribnik	1.185	1.135	0,41%
41	Kostajnica	1.111	1.057	0,38%
42	Han Pijesak	884	883	0,32%
43	Petrovo	882	875	0,31%
44	Šekovići	768	793	0,28%
45	Čajniče	706	760	0,27%
46	Rudo	602	605	0,22%
47	Ljubinje	471	495	0,18%
48	Donji Žabar	498	494	0,18%
49	Kalinovik	435	433	0,16%
50	Pelagićevo	387	391	0,14%
51	Osmaci	345	365	0,13%
52	Istočni Stari Grad	290	358	0,13%
53	Petrovac-Drinić	363	342	0,12%
54	Oštra Luka	302	315	0,11%
55	Berkovići	288	307	0,11%
56	Trnovo	243	263	0,09%
57	Novo Goražde	245	243	0,09%
58	Vukosavlje	242	232	0,08%
59	Istočni Drvar	149	152	0,05%
60	Krupa na Uni	158	127	0,05%
61	Jezero	91	88	0,03%
62	Kupres	27	27	0,01%
63	Istočni Mostar	8	10	0,00%
<b>UKUPNO RS</b>		<b>274.227</b>	<b>279.030</b>	

Analizom prethodne tabele, može se uočiti da se prema ukupnom broju zaposlenih Grad Prijedor nalazi na 3. mjestu sa 14.536 zaposlenih lica, odnosno u ukupnom broju zaposlenih u Republici Srpskoj učestvuje sa 5,21%.

U sljedećoj tabeli prikazan je pregled prosječnog broja zaposlenih kod privrednih subjekata po oblastima i područjima, kao i učešće privrednih subjekata u ukupnom prosječnom broju zaposlenih, na teritoriji Grada Prijedora u 2021. godini:

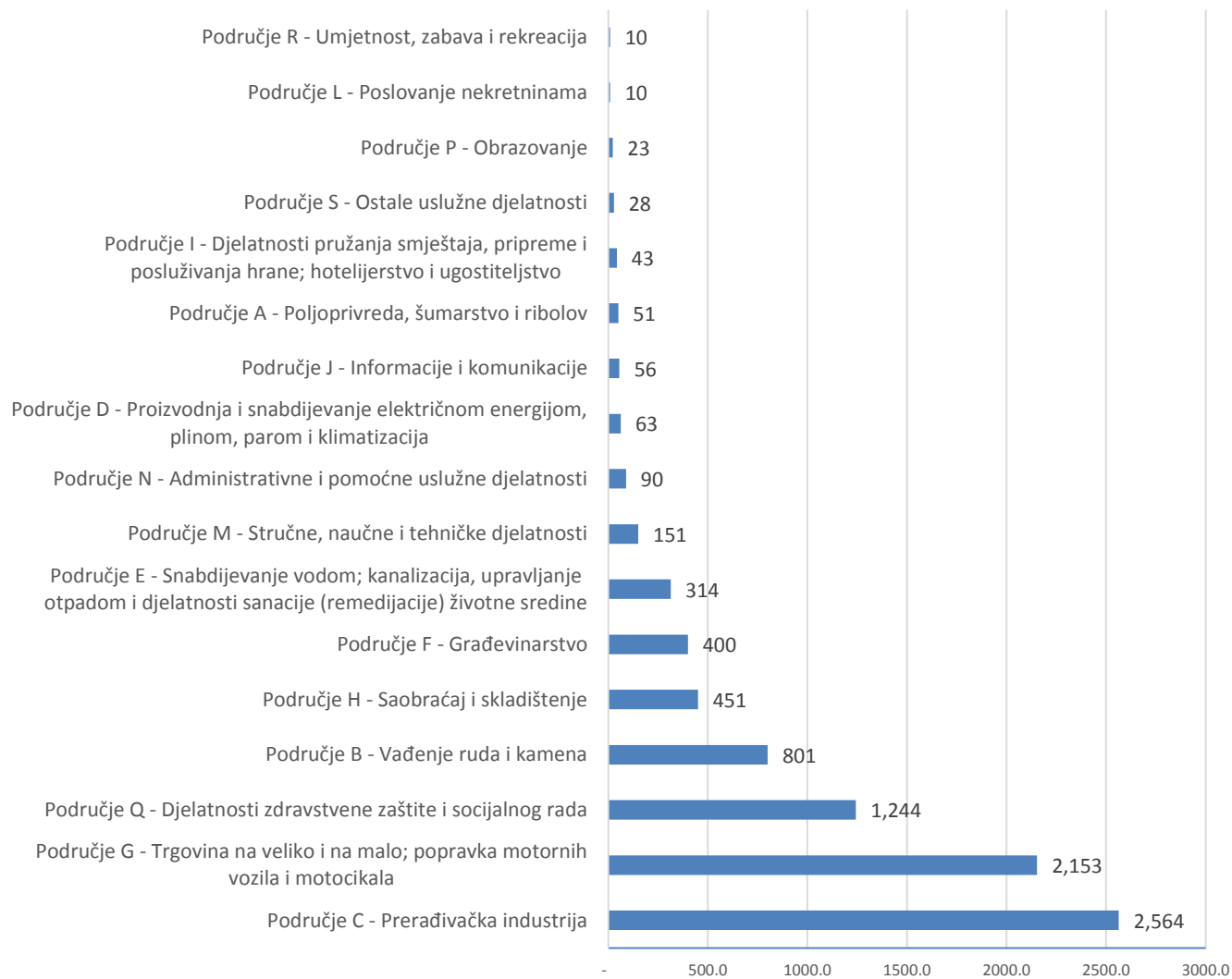
**Tabela 22 – Prosječan broj zaposlenih kod privrednih subjekata po područjima i oblastima u 2021. godini**

Šifra oblasti	Naziv oblasti	Prosječan broj zaposlenih 2020. godine	Prosječan broj zaposlenih 2021. godine	% učešća oblasti u području	% učešća oblasti u UPBZ	% učešća područja u UPBZ	% povećanja / smanjenja zaposlenih u 2021.	Apsolutno povećanje / smanjenje u 2021.
<b>PODRUČJE A – POLJOPRIVREDA, ŠUMARSTVO I RIBARSTVO</b>		<b>33</b>	<b>51</b>			<b>0,60%</b>	<b>54,55%</b>	<b>18</b>
01	Biljna i stočarska proizvodnja, lov i pripadajuće uslužne djelatnosti	6	7	13,73%	0,08%		16,67%	1
02	Šumarstvo i sječa drveta	27	30	58,82%	0,35%		11,11%	3
03	Ribolov i akvakultura	-	14	27,45%	0,17%		100%	14
<b>PODRUČJE B – VAĐENJE RUDE I KAMENA</b>		<b>789</b>	<b>801</b>			<b>9,48%</b>	<b>1,52%</b>	<b>12</b>
07	Vađenje ruda metala	756	772	96,38%	9,14%		2,12%	16
08	Vađenje ostalih ruda i kamena	18	16	2,00%	0,19%		-11,11%	-2
09	Pomoćne uslužne djelatnosti u vađenju ruda i kamena	15	13	1,62%	0,15%		-13,33%	-2
<b>PODRUČJE C – PRERAĐIVAČKA INDUSTRIJA</b>		<b>2.352</b>	<b>2.564</b>			<b>30,34%</b>	<b>9,01%</b>	<b>212</b>
10	Proizvodnja prehrambenih proizvoda	347	357	13,92%	4,22%		2,88%	10
11	Proizvodnja pića	44	39	1,52%	0,46%		-11,36%	-5
12	Proizvodnja duhanskih proizvoda	-	-	0,00%	0,00%		-	-
13	Proizvodnja tekstila	188	239	9,32%	2,83%		27,13%	51
14	Proizvodnja odjeće	257	349	13,61%	4,13%		35,80%	92
15	Proizvodnja kože i proizvoda od kože	260	204	7,96%	2,41%		-21,54%	-56
16	Prerada drveta i proizvoda od drveta i pluta, osim namještaja; proizvodnja predmeta od slame i pletarskih materijala	274	261	10,18%	3,09%		-4,74%	-13
17	Proizvodnja papira i proizvoda od papira	-	-	0,00%	0,00%		-	-
18	Štampanje i umnožavanje snimljenih zapisa	6	6	0,23%	0,07%		0,00%	-
20	Proizvodnja hemikalija i hemijskih proizvoda	48	47	1,83%	0,56%		-2,08%	-1
22	Proizvodnja proizvoda od gume i plastičnih masa	52	128	4,99%	1,51%		146,15%	76

23	Proizvodnja ostalih proizvoda od nemetalnih minerala	22	25	0,98%	0,30%		13,64%	3	
24	Proizvodnja baznih metala	46	54	2,11%	0,64%		17,39%	8	
25	Proizvodnja gotovih metalnih proizvoda osim mašina i opreme	435	450	17,55%	5,32%		3,45%	15	
26	Proizvodnja računara, elektronskih i optičkih proizvoda	5	3	0,12%	0,04%		-40,00%	-2	
27	Proizvodnja električne opreme	28	19	0,74%	0,22%		-32,14%	-9	
28	Proizvodnja mašina i opreme	32	36	1,40%	0,43%		12,50%	4	
31	Proizvodnja namještaja	275	305	11,90%	3,61%		10,91%	30	
32	Ostala prerađivačka industrija	33	37	1,44%	0,44%		12,12%	4	
33	Popravka i instalacija mašina i opreme	-	5	0,20%	0,06%		100%	5	
<b>PODRUČJE D – PROIZVODNJA I SNABDIJEVANJE ELEKTRIČNOM ENERGIJOM, PLINOM, PAROM I KLIMATIZACIJA</b>		<b>60</b>	<b>63</b>				<b>0,75%</b>	<b>5,00%</b>	<b>3</b>
35	Proizvodnja i snabdijevanje električnom energijom, plinom, parom i klimatizacija	60	63	100,00%	0,75%		5,00%	3	
<b>PODRUČJE E – SNABDIJEVANJE VODOM; KANALIZACIJA, UPRAVLJANJE OTPADOM I DJELATNOSTI SANACIJE (REMEDIJACIJE) ŽIVOTNE SREDINE</b>		<b>305</b>	<b>314</b>				<b>3,72%</b>	<b>2,95%</b>	<b>9</b>
36	Prikupljanje, prečišćavanje i snabdijevanje vodom	102	100	31,85%	1,18%		-1,96%	-2	
38	Prikupljanje otpada, djelatnosti obrade i odlaganja otpada; reciklaža materijala	203	214	68,15%	2,53%		5,42%	11	
<b>PODRUČJE F – GRAĐEVINARSTVO</b>		<b>429</b>	<b>400</b>				<b>4,73%</b>	<b>-6,76%</b>	<b>-29</b>
41	Izgradnja objekata visokogradnje	126	141	35,25%	1,67%		11,90%	15	
42	Izgradnja objekata niskogradnje	240	191	47,75%	2,26%		-20,42%	-49	
43	Specijalizirane građevinske djelatnosti	63	68	17,00%	0,80%		7,94%	5	
<b>PODRUČJE G – TRGOVINA NA VELIKO I NA MALO; POPRAVKA MOTORNH VOZILA I MOTOCIKALA</b>		<b>2.089</b>	<b>2.153</b>				<b>25,48%</b>	<b>3,06%</b>	<b>64</b>
45	Trgovina na veliko i na malo motornim vozilima i motociklima; popravka motornih vozila i motocikala	59	59	2,74%	0,70%		0,00%	-	
46	Trgovina na veliko osim trgovine motornim vozilima i motociklima	226	226	10,50%	2,67%		0,00%	-	
47	Trgovina na malo, osim trgovine motornim	1.804	1.868	86,76%	22,10%		3,55%	64	

	vozilima i motociklima							
<b>PODRUČJE H – SAOBRAĆAJ I SKLADIŠTENJE</b>		<b>454</b>	<b>451</b>			<b>5,34%</b>	<b>-0,66%</b>	<b>-3</b>
49	Kopneni saobraćaj i cjevovodni transport	429	423	93,79%	5,01%		-1,40%	-6
52	Skladištenje i pomoćne djelatnosti u saobraćaju	25	28	6,21%	0,33%		12,00%	3
<b>PODRUČJE I – DJELATNOSTI PRUŽANJA SMJEŠTAJA, PRIPREME I POSLUŽIVANJA HRANE; HOTELIJERSTVO I UGOSTITELJSTVO</b>		<b>30</b>	<b>43</b>			<b>0,51%</b>	<b>43,33%</b>	<b>13</b>
55	Smještaj	15	20	46,51%	0,24%		33,33%	5
56	Djelatnost pripreme i posluživanje hrane i pića	15	23	53,49%	0,27%		53,33%	8
<b>PODRUČJE J – INFORMACIJE I KOMUNIKACIJE</b>		<b>50</b>	<b>56</b>			<b>0,66%</b>	<b>12,00%</b>	<b>6</b>
59	Proizvodnja filmova, video filmova i televizijsko programa, djelatnosti snimanja zvučnih zapisa i izdavanja muzičkih zapisa	1	1	1,79%	0,01%		0,00%	-
60	Emitiranje programa	28	29	51,79%	0,34%		3,57%	1
62	Računarsko programiranje, savjetovanje i pripadajuće djelatnosti	18	22	39,29%	0,26%		22,22%	4
63	Informacione uslužne djelatnosti	3	4	7,14%	0,05%		33,33%	1
<b>PODRUČJE L – POSLOVANJE NEKRETNINAMA</b>		<b>10</b>	<b>10</b>			<b>0,12%</b>	<b>0,00%</b>	<b>-</b>
68	Poslovanje nekretninama	10	10	100,00%	0,12%		0,00%	-
<b>PODRUČJE M – STRUČNE, NAUČNE I TEHNIČKE DJELATNOSTI</b>		<b>147</b>	<b>151</b>			<b>1,79%</b>	<b>2,72%</b>	<b>4</b>
69	Pravne i računovodstvene djelatnosti	-	-	0,00%	0,00%		-	-
70	Upravljačke djelatnosti; savjetovanje koji se odnosi na upravljanje	1	1	0,66%	0,01%		0,00%	-
71	Arhitektonske i inženjerske djelatnosti; tehničko ispitivanje i analiza	105	111	73,51%	1,31%		5,71%	6
72	Naučno istraživanje i razvoj	-	-	0,00%	0,00%		-	-
74	Ostale stručne, naučne i tehničke djelatnosti	14	14	9,27%	0,17%		0,00%	-
75	Veterinarske djelatnosti	27	25	16,56%	0,30%		-7,41%	-2
<b>PODRUČJE N – ADMINISTRATIVNE I POMOĆNE USLUŽNE DJELATNOSTI</b>		<b>78</b>	<b>90</b>			<b>1,06%</b>	<b>15,38%</b>	<b>12</b>
77	Djelatnosti iznajmljivanja i davanja u zakup (lizing)	1	1	1,11%	0,01%		0,00%	-
79	Putničke agencije, tur-operatori, ostale rezervacijske usluge i pripadajuće djelatnosti	4	4	4,44%	0,05%		0,00%	-

80	Zaštitne i istražne djelatnosti	70	82	91,11%	0,97%		17,14%	12
81	Usluge upravljanja i održavanja zgrada i djelatnosti uređenja i održavanja zelenih površina	1	1	1,11%	0,01%		0,00%	-
82	Kancelarijsko-administrativne, pomoćne uredske djelatnosti i ostale poslovne pomoćne djelatnosti	2	2	2,22%	0,02%		0,00%	-
<b>PODRUČJE P – OBRAZOVANJE</b>		<b>19</b>	<b>23</b>			<b>0,27%</b>	<b>21,05%</b>	<b>4</b>
85	Obrazovanje	19	23	100,00%	0,27%		21,05%	4
<b>PODRUČJE Q – DJELATNOSTI ZDRAVSTVENE ZAŠTITE I SOCIJALNOG RADA</b>		<b>1.191</b>	<b>1.244</b>			<b>14,72%</b>	<b>4,45%</b>	<b>53</b>
86	Djelatnosti zdravstvene zaštite	978	1.026	82,48%	12,14%		4,91%	48
87	Djelatnosti socijalne zaštite u ustanovama sa smještajem	213	218	17,52%	2,58%		2,35%	5
<b>PODRUČJE R – UMJETNOST, ZABAVA I REKREACIJA</b>		<b>11</b>	<b>10</b>			<b>0,12%</b>	<b>-9,09%</b>	<b>-1</b>
93	Sportske, zabavne i rekreativne djelatnosti	11	10	100,00%	0,12%		-9,09%	-1
<b>PODRUČJE S – OSTALE USLUŽNE DJELATNOSTI</b>		<b>31</b>	<b>28</b>			<b>0,33%</b>	<b>-9,68%</b>	<b>-3</b>
95	Popravka računara i predmeta za osobnu upotrebu i domaćinstvo	14	12	42,86%	0,14%		-14,29%	-2
96	Ostale osobne uslužne djelatnosti	17	16	57,14%	0,19%		-5,88%	-1
<b>UKUPNI PRIHODI</b>		<b>8.078</b>	<b>8.452</b>				<b>4,62%</b>	<b>373</b>



**Grafikon 7 – Pregled prosječnog broja zaposlenih po područjima u 2021. godini**

Pregled broja privrednih subjekata (pravnih lica) po veličini preduzeća, posmatrajući prosječan broj zaposlenih je prikazan u sledećoj tabeli:

**Tabela 23** – Pregled broja privrednih subjekata (pravnih lica) po veličini preduzeća, posmatrajući prosječan broj zaposlenih u 2021. godini

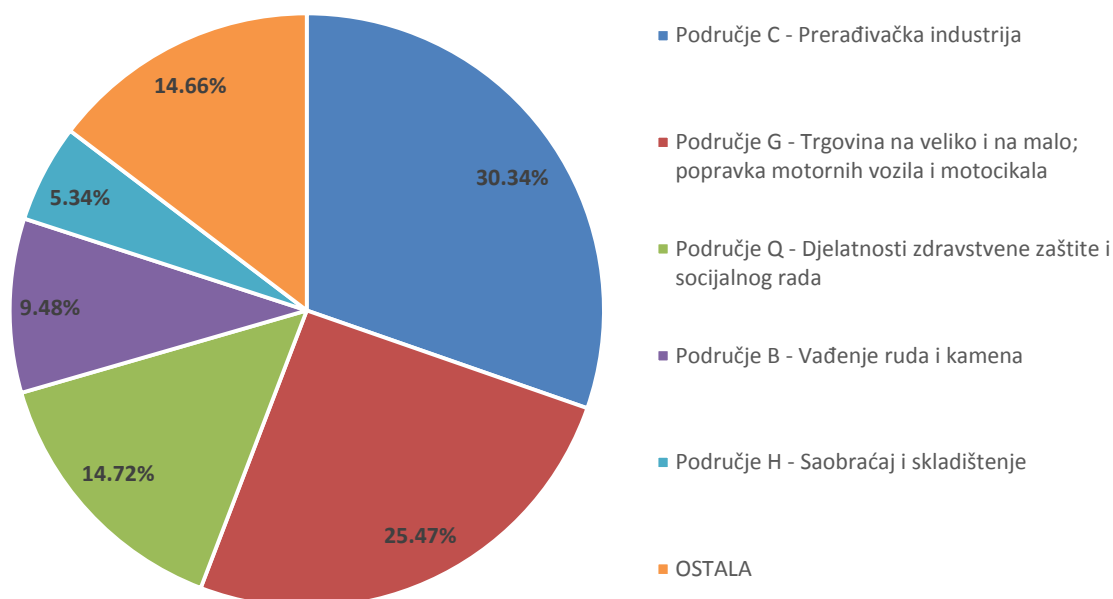
Veličina preduzeća	Broj poslovnih subjekata
Bez zaposlenih	90
Mikro preduzeće (broj zaposlenih od 1 do 9 zaposlenih)	248
Malo preduzeće (broj zaposlenih od 10 do 49 zaposlenih)	83
Srednje preduzeće (broj zaposlenih od 50 do 249 zaposlenih)	26
Veliko preduzeće (broj zaposlenih od 250 i više)	6

Najveće učešće u ukupnom prosječnom broju zaposlenih (UPBZ) lica na teritoriji Grada Prijedora u 2021. godini imaju područja prikazana u sledećoj tabeli:

**Tabela 24** – Pregled područja sa najvećim prosječnim brojem zaposlenih u 2021. godini

R.b.	PODRUČJE	Prosječan broj zaposlenih u 2020. godini	Prosječan broj zaposlenih u 2021. godini	% učešća u UPBZ
1.	Područje C - Prerađivačka industrija	2.352	2.564	30,34%
2.	Područje G - Trgovina na veliko i na malo; popravka motornih vozila i motocikala	2.089	2.153	25,47%
3.	Područje Q - Djelatnosti zdravstvene zaštite i socijalnog rada	1.191	1.244	14,72%
4.	Područje B - Vađenje ruda i kamena	789	801	9,48%
5.	Područje H - Saobraćaj i skladištenje	454	451	5,34%
	<b>UKUPNO PODRUČJA NOSIOCI ZAPOSŁJAVANJA</b>	<b>6.875</b>	<b>7.213</b>	<b>85,35%</b>
	<b>UKUPAN PROSJEČAN BROJ ZAPOSLENIH</b>	<b>8.078</b>	<b>8.452</b>	

U ukupnoj strukturi prosječnog broja zaposlenih lica, najveći udio ima područje C – prerađivačka industrija sa 30,34%, zatim slijede privredni subjekti iz područja G - trgovine na veliko i na malo; popravka motornih vozila i motocikala sa učešćem od 25,47%, područje Q - djelatnosti zdravstvene zaštite i socijalnog rada sa učešćem od 14,72%, te subjekti iz područja B - vađenje rude i kamena sa učešćem od 9,48% i područja H – saobraćaj i skladištenje sa učešćem od 5,34%.



**Grafikon 8** -Pregled područja sa najvećim prosječnim brojem zaposlenih u 2021. godini

Analizom područja u kojima se ostvaruje najveći prosječni broj zaposlenih, može se zaključiti da samo u području H – saobraćaj i skladištenje, dolazi do smanjenja prosječnog broja zaposlenih. U ostalim područjima evidentirano je povećanje prosječnog broja zaposlenih.

Pregled područja koja su zabilježila najveće apsolutno povećanje prosječnog broja zaposlenih u 2021. godini dat je u sledećoj tabeli:

**Tabela 25**– Pregled područja sa najvećim apsolutnim povećanjem prosječnog broja zaposlenih u 2021. godini

R.b.	PODRUČJE	Prosjek broj zaposlenih u 2020. godini	Prosjek broj zaposlenih u 2021. godini	% učešća u UPBZ	Povećanje br. zaposlenih u 2021. godini za
1.	Područje C - Prerađivačka industrija	2.352	2.564	30,34%	212
2.	Područje G - Trgovina na veliko i na malo; popravka motornih vozila i motocikala	2.089	2.153	25,47%	64
3.	Područje Q - Djelatnosti zdravstvene zaštite i socijalnog rada	1.191	1.244	14,72%	53
4.	Područje A – Poljoprivreda, šumarstvo i ribarstvo	33	51	0,60%	18
5.	Područje I – Djelatnosti pružanja smještaja, pripreme i posluživanja hrane; Hotelijerstvo i ugostiteljstvo	30	43	0,51%	13
	<b>UKUPNO PODRUČJA SA NAJVEĆOM PROMJENOM</b>	<b>5.695</b>	<b>6.055</b>	<b>71,64%</b>	
	<b>UKUPAN PROSJEČAN BROJ ZAPOSLENIH</b>	<b>8.078</b>	<b>8.452</b>		



Najveće apsolutno povećanje prosječnog broja zaposlenih uočeno je u području C – prerađivačka industrija (za 121 novozaposlenih lica), zatim području G – trgovina na veliko i na malo; popravka motornih vozila i motocikala (za 644 novozaposlenih lica) i u području Q – djelatnosti zdravstvene zaštite i socijalnog rada (za 53 novozaposlena lica), kao i u području A – poljoprivreda, šumarstvo i ribarstvo (za 18 novozaposlenih lica).

Smanjenja prosječnog broja zaposlenih u 2021. godini zabilježena su u sledećim područjima:

**Tabela 26 – Pregled područja u kojima je zabilježeno smanjenje prosječnog broja zaposlenih u 2021. godini**

R.b.	PODRUČJE	Prosječan broj zaposlenih u 2020. godini	Prosječan broj zaposlenih u 2021. godini	% učešća u UPBZ	Smanjenje br. zaposlenih u 2021. godini za
1.	Područje F – Građevinarstvo	429	400	4,73%	29
2.	Područje H - Saobraćaj i skladištenje	454	451	5,34%	3
3.	Područje S – Ostale uslužne djelatnosti	31	28	0,33%	3
4.	Područje R – Umjetnost, zabava i rekreacija	11	10	0,12%	1
	<b>UKUPNO PODRUČJA SA NAJVEĆOM PROMJENOM</b>	<b>925</b>	<b>889</b>	<b>10,52%</b>	
	<b>UKUPAN PROSJEČAN BROJ ZAPOSLENIH</b>	<b>8.078</b>	<b>8.452</b>		

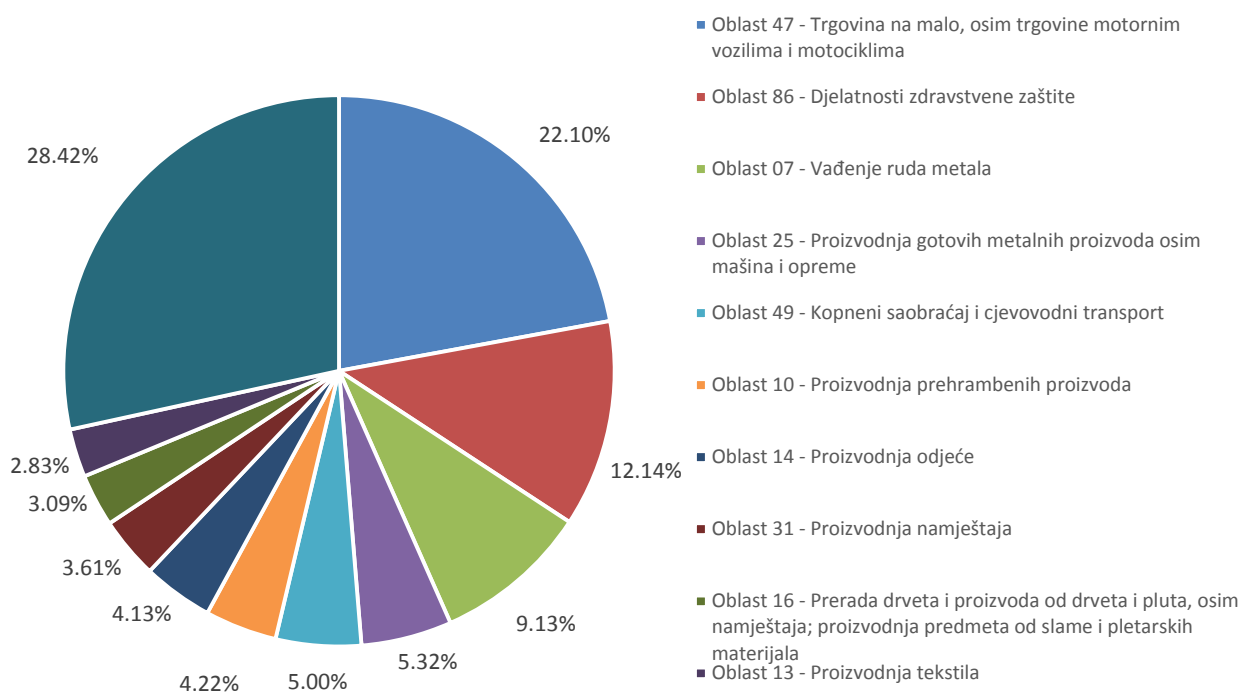
U toku 2021. godine privredni subjekti su poslovali u 61 različitoj oblasti, te najveći prosječni broj zaposlenih je zabilježen u sledećim oblastima:

**Tabela 27 – Pregled oblasti sa najvećim prosječnim brojem zaposlenih u 2021. godini**

R.b.	OBLAST	Prosječan broj zaposlenih u 2020. godini	Prosječan broj zaposlenih u 2021. godini	% učešća u UPBZ
1.	Oblast 47 - Trgovina na malo, osim trgovine motornim vozilima i motociklima	1.804	1.868	22,10%
2.	Oblast 86 - Djelatnosti zdravstvene zaštite	978	1.026	12,14%
3.	Oblast 07 - Vađenje ruda metala	756	772	9,13%
4.	Oblast 25 - Proizvodnja gotovih metalnih proizvoda osim mašina i opreme	435	450	5,32%
5.	Oblast 49 - Kopneni saobraćaj i cjevovodni transport	429	423	5,00%
6.	Oblast 10 - Proizvodnja prehrambenih proizvoda	347	357	4,22%
7.	Oblast 14 - Proizvodnja odjeće	257	349	4,13%
8.	Oblast 31 - Proizvodnja namještaja	275	305	3,61%
9.	Oblast 16 - Prerada drveta i proizvoda od drveta i pluta, osim namještaja; proizvodnja predmeta od slame i pletarskih materijala	274	261	3,09%
10.	Oblast 13 - Proizvodnja tekstila	188	239	2,83%
	<b>UKUPNO NOSIOCI OBLASTI</b>	<b>5.743</b>	<b>6.050</b>	<b>71,57%</b>

<b>UKUPAN PROSJEČAN BROJ ZAPOSLENIH</b>	<b>8.078</b>	<b>8.452</b>	
---	--------------	--------------	--

U strukturi zaposlenih u 2020. godini, najveći udio ima oblast 47 – trgovina na malo, osim trgovine motornim vozilima i motociklima sa 22,10%, zatim slijede privredni subjekti iz oblasti 86 – djelatnosti zdravstvene zaštite sa 12,14%, oblasti 07 – vađenje rude metala sa 9,13% i oblasti 25–proizvodnja gotovih metalnih proizvoda osim mašina i opreme sa 5,32%.



**Grafikon 9 - Pregled oblasti sa najvećim prosječnim brojem zaposlenih u 2021. godini**

Analizom oblasti u kojima se ostvaruje najveća prosječna zaposlenost, može se zaključiti da u oblasti 49 - kopneni saobraćaj i cjevovodni transport, oblasti 16 - prerada drveta i proizvoda od drveta i pluta, osim namještaja; proizvodnja predmeta od slame i pletarskih materijala i oblasti 14 - proizvodnja odjeće, dolazi do smanjenja prosječnog broja zaposlenih. U ostalim područjima evidentirano je povećanje prosječnog broja zaposlenih.

Pregled oblasti koja su zabilježila najveće apsolutno povećanje prosječnog broja zaposlenih dat je u sledećoj tabeli:

**Tabela 28 – Pregled oblasti sa najvećim apsolutnim povećanjem prosječnog broja zaposlenih u 2021. godini**

R.b.	OBLAST	Prosječan broj zaposlenih u 2020. godini	Prosječan broj zaposlenih u 2021. godini	% učešća u UPBZ	Povećanje br. zaposlenih u 2020. godini za
1.	Oblast 14 - Proizvodnja odjeće	257	349	4,13%	92

2.	Oblast 22 - Proizvodnja proizvoda od gume i plastičnih masa	52	128	1,51%	76
3.	Oblast 47 - Trgovina na malo, osim trgovine motornim vozilima i motociklima	1.804	1.868	22,10%	64
4.	Oblast 13 - Proizvodnja tekstila	188	239	2,83%	51
5.	Oblast 86 - Djelatnosti zdravstvene zaštite	978	1.026	12,14%	48
	<b>UKUPNO OBLASTI SA NAJVEĆOM PROMJENOM</b>	<b>3.279</b>	<b>3.610</b>	<b>42,71%</b>	
	<b>UKUPAN PROSJEČAN BROJ ZAPOSLENIH</b>	<b>8.078</b>	<b>8.452</b>		

Najveće apsolutno povećanje prosječnog broja zaposlenih uočeno je u oblasti 14 – proizvodnja odjeće (za 92 novozaposlene osobe), zatim u oblasti 22 - Proizvodnja proizvoda od gume i plastičnih masa (za 76 novozaposlenih lica), zatim u oblasti 47 – Trgovina na malo, osim trgovine motornim vozilima i motociklima (za 64 novozaposlene osobe).

Smanjenja prosječnog broja zaposlenih u 2021. godini zabilježena su u sledećim oblastima:

**Tabela 29** – Pregled oblasti u kojima je zabilježeno smanjenje prosječnog broja zaposlenih u 2021. godini

R.b.	OBLAST	Prosječan broj zaposlenih u 2020. godini	Prosječan broj zaposlenih u 2021. godini	% učešća u UPBZ	Smanjenje br. zaposlenih u 2021. godini za
1.	Oblast 15 - Proizvodnja kože i proizvoda od kože	260	204	2,41%	56
2.	Oblast 42 - Izgradnja objekata niskogradnje	240	191	2,26%	49
3.	Oblast 16 - Prerada drveta i proizvoda od drveta i pluta, osim namještaja; proizvodnja predmeta od slame i pletarskih materijala	274	261	3,09%	13
4.	Oblast 27 - Proizvodnja električne opreme	28	19	0,22%	9
5.	Oblast 49 - Kopneni saobraćaj i cjevovodni transport	429	423	5,00%	6
6.	Oblast 11 - Proizvodnja pića	44	39	0,46%	5
7.	Oblast 36 - Prikupljanje, prečišćavanje i snabdijevanje vodom	102	100	1,18%	2
8.	Oblast 75 - Veterinarske djelatnosti	27	25	0,30%	2
9.	Oblast 08 - Vađenje ostalih ruda i kamena	18	16	0,19%	2
10.	Oblast 09 - Pomoćne uslužne djelatnosti u vađenju ruda i kamena	15	13	0,15%	2
11.	Oblast 95 - Popravka računara i predmeta za osobnu upotrebu i domaćinstvo	14	12	0,14%	2
12.	Oblast 26 - Proizvodnja računara, elektronskih i optičkih proizvoda	5	3	0,04%	2
13.	Oblast 20 - Proizvodnja hemikalija i hemijskih proizvoda	48	47	0,56%	1
14.	Oblast 96 - Ostale osobne uslužne djelatnosti	17	16	0,19%	1
15.	Oblast 93 - Sportske, zabavne i rekreativne djelatnosti	11	10	0,12%	1
	<b>UKUPNO OBLASTI SA NAJVEĆOM PROMJENOM</b>	<b>1.532</b>	<b>1.379</b>	<b>16,31%</b>	
	<b>UKUPAN PROSJEČAN BROJ ZAPOSLENIH</b>	<b>8.078</b>	<b>8.452</b>		

## 5. IMOVINA PRIVREDNIH SUBJEKATA PO PODRUČJIMA NA TERITORIJI GRADA PRIJEDORA

Imovina se klasifikuje kao obrtna i stalna imovina. Ukupna imovina podrazumijeva zajedničku vrijednost obrtne i stalne imovine. Stalna imovina obuhvata nematerijalna ulaganja, osnovna sredstva i dugoročna finansijska ulaganja. Obrtna imovina obuhvata gotovinu, materijal, nedovršenu proizvodnju, gotove proizvode, potraživanja od kupaca, kao i kratkoročne finansijske plasmane.

Vrijednost ukupne imovine privrednih subjekata na teritoriji Grada Prijedora iznosi **1.073.447.356 KM**.

**Tabela 30** – Pregled vrijednosti ukupne imovine privrednih subjekata na teritoriji Grada Prijedora u 2021. Godini

Vrijednost ukupne imovine u 2020. godni	Vrijednost ukupne imovine 2021. godni	Povećanje/Smanjenje vrijednosti ukupne imovine u 2021. u odnosu na 2019. godinu	Apsolutno povećanje / smanjenje u 2021.
1.032.281.297	1.073.447.356	3,99%	41.166.059

U 2021. godini dolazi do povećanja vrijednosti ukupne imovine privrednih subjekata na teritoriji Grada Prijedora za 3,99% ili 41.166.059 KM u odnosu na 2020. godinu.



**Grafikon 10** - Pregled vrijednosti ukupne imovine privrednih subjekata na teritoriji Grada Prijedora u 2021. godini

U sledećoj tabeli prikazana je vrijednost ukupne imovine privrednih subjekata po oblastima i područjima, kao i učešće privrednih subjekata u ukupnoj vrijednosti imovine, na teritoriji grada Prijedora u 2021. godini:

**Tabela 31 – Pregled vrijednosti ukupne imovine privrednih subjekata po područjima i oblastima u 2021. godini**

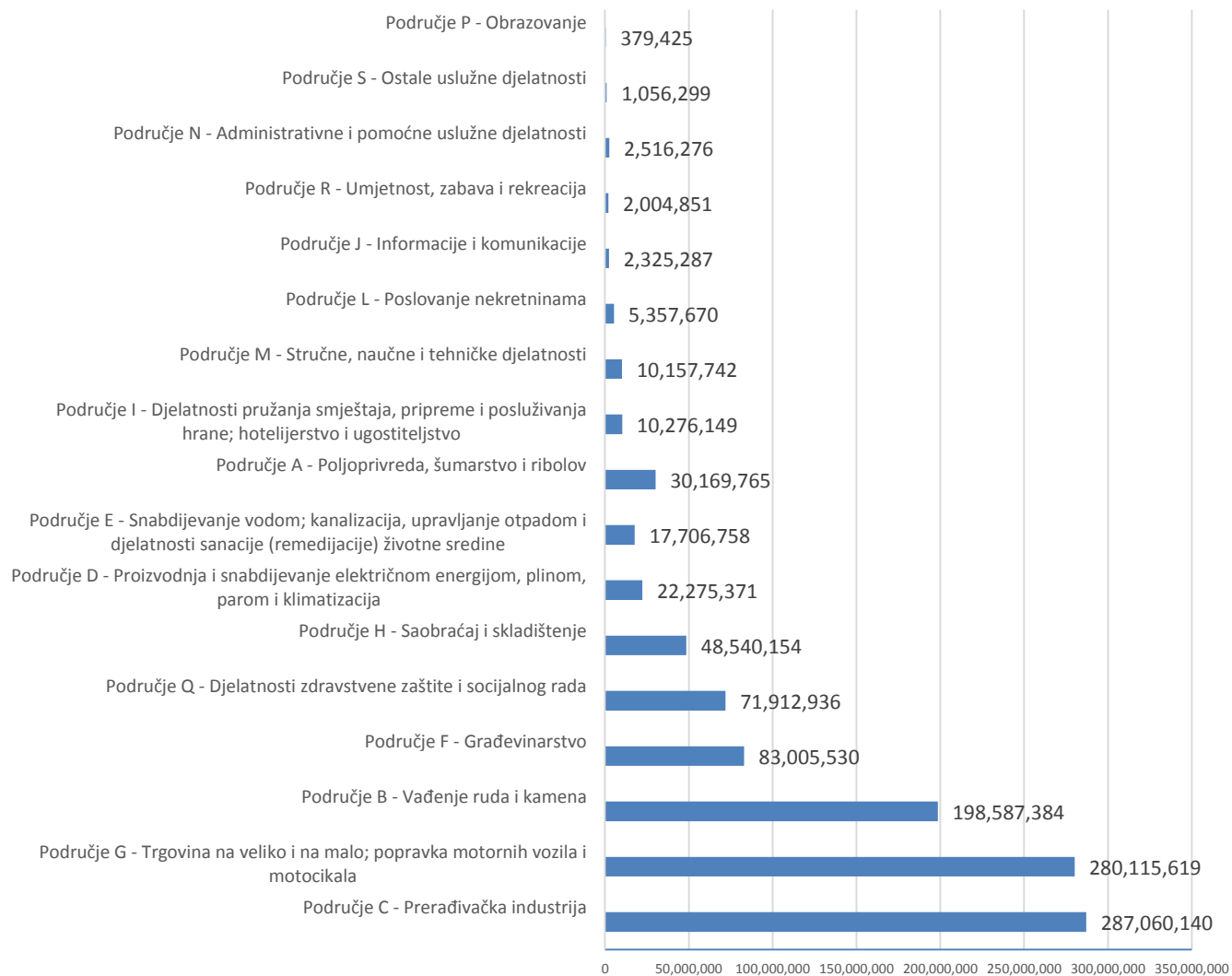
Šifra oblasti	Naziv oblasti	Ukupna imovina 2020. godine	Ukupna imovina 2021. godine	% učešća oblasti u području u 2021.	% učešća oblasti u ukupnoj imovini u 2021.	% učešća područja u ukupnoj imovini 2021.	% povećanje / smanjenje ukupne imovine u 2021.	Apsolutno povećanje / smanjenje u 2021.
<b>PODRUČJE A – POLJOPRIVREDA, ŠUMARSTVO I RIBARSTVO</b>		<b>14.111.212</b>	<b>30.169.765</b>			<b>2,81%</b>	<b>113,80%</b>	<b>16.058.553</b>
01	Biljna i stočarska proizvodnja, lov i pripadajuće uslužne djelatnosti	12.393.188	12.561.802	41,64%	1,17%		1,36%	168.614
02	Šumarstvo i sječa drveta	1.718.024	1.853.537	6,14%	0,17%		7,89%	135.513
03	Ribolov i akvakultura	-	15.754.426	52,22%	1,47%		100%	15.754.426
<b>PODRUČJE B – VAĐENJE RUDE I KAMENA</b>		<b>230.512.897</b>	<b>198.587.384</b>			<b>18,50%</b>	<b>-13,85%</b>	<b>-31.925.513</b>
07	Vađenje ruda metala	227.831.313	195.804.908	98,60%	18,24%		-14,06%	-32.026.405
08	Vađenje ostalih ruda i kamena	1.936.393	2.017.397	1,02%	0,19%		4,18%	81.004
09	Pomoćne uslužne djelatnosti u vađenju ruda i kamena	745.191	765.079	0,39%	0,07%		2,67%	19.888
<b>PODRUČJE C – PRERAĐIVAČKA INDUSTRIJA</b>		<b>268.266.304</b>	<b>287.060.140</b>			<b>26,74%</b>	<b>7,01%</b>	<b>18.793.836</b>
10	Proizvodnja prehrambenih proizvoda	59.471.190	64.179.695	22,36%	5,98%		7,92%	4.708.505
11	Proizvodnja pića	23.500.389	20.941.481	7,30%	1,95%		-10,89%	-2.558.908
12	Proizvodnja duhanskih proizvoda	438.125	435.560	0,15%	0,04%		-0,59%	-2.565
13	Proizvodnja tekstila	13.647.641	14.670.656	5,11%	1,37%		7,50%	1.023.015
14	Proizvodnja odjeće	15.579.535	14.891.474	5,19%	1,39%		-4,42%	-688.061
15	Proizvodnja kože i proizvoda od kože	10.090.306	9.973.253	3,47%	0,93%		-1,16%	-117.053
16	Prerada drveta i proizvoda od drveta i pluta, osim namještaja; proizvodnja predmeta od slame i pletarskih materijala	21.524.099	22.273.753	7,76%	2,07%		3,48%	749.654
17	Proizvodnja papira i proizvoda od papira	-	-	0,00%	0,00%		-	-
18	Štampanje i umnožavanje snimljenih zapisa	352.596	394.005	0,14%	0,04%		11,74%	41.409
20	Proizvodnja hemikalija i hemijskih proizvoda	5.070.175	6.379.358	2,22%	0,59%		25,82%	1.309.183
22	Proizvodnja proizvoda od gume i plastičnih masa	3.493.528	8.279.226	2,88%	0,77%		136,99%	4.785.698
23	Proizvodnja ostalih proizvoda od nemetalnih	1.792.358	2.136.455	0,74%	0,20%		19,20%	344.097

	minerala								
24	Proizvodnja baznih metala	7.877.332	9.122.430	3,18%	0,85%		15,81%	1.245.098	
25	Proizvodnja gotovih metalnih proizvoda osim mašina i opreme	71.089.064	77.052.047	26,84%	7,18%		8,39%	5.962.983	
26	Proizvodnja računara, elektronskih i optičkih proizvoda	103.885	109.878	0,04%	0,01%		5,77%	5.993	
27	Proizvodnja električne opreme	3.039.261	2.962.033	1,03%	0,28%		-2,54%	-77.228	
28	Proizvodnja mašina i opreme	2.750.203	3.428.916	1,19%	0,32%		24,68%	678.713	
31	Proizvodnja namještaja	13.960.224	15.086.402	5,26%	1,41%		8,07%	1.126.178	
32	Ostala prerađivačka industrija	12.402.068	12.618.043	4,40%	1,18%		1,74%	215.975	
33	Popravka i instalacija mašina i opreme	2.084.325	2.125.475	0,74%	0,20%		1,97%	41.150	
<b>PODRUČJE D – PROIZVODNJA I SNABDIJEVANJE ELEKTRIČNOM ENERGIJOM, PLINOM, PAROM I KLIMATIZACIJA</b>		<b>23.915.035</b>	<b>22.275.371</b>				<b>2,08%</b>	<b>-6,86%</b>	<b>-1.639.664</b>
35	Proizvodnja i snabdijevanje električnom energijom, plinom, parom i klimatizacija	23.915.035	22.275.371	100,00%	2,08%		-6,86%	-1.639.664	
<b>PODRUČJE E – SNABDIJEVANJE VODOM; KANALIZACIJA, UPRAVLJANJE OTPADOM I DJELATNOSTI SANACIJE (REMEDIJACIJE) ŽIVOTNE SREDINE</b>		<b>17.985.849</b>	<b>17.706.758</b>				<b>1,65%</b>	<b>-1,55%</b>	<b>-279.091</b>
36	Prikupljanje, prečišćavanje i snabdijevanje vodom	9.372.584	8.961.899	50,61%	0,83%		-4,38%	-410.685	
38	Prikupljanje otpada, djelatnosti obrade i odlaganja otpada; reciklaža materijala	8.613.265	8.744.859	49,39%	0,81%		1,53%	131.594	
<b>PODRUČJE F – GRAĐEVINARSTVO</b>		<b>78.887.878</b>	<b>83.005.530</b>				<b>7,73%</b>	<b>5,22%</b>	<b>4.117.652</b>
41	Izgradnja objekata visokogradnje	17.695.206	17.855.423	21,51%	1,66%		0,91%	160.217	
42	Izgradnja objekata niskogradnje	50.437.159	53.552.536	64,52%	4,99%		6,18%	3.115.377	
43	Specijalizirane građevinske djelatnosti	10.755.513	11.597.571	13,97%	1,08%		7,83%	842.058	
<b>PODRUČJE G – TRGOVINA NA VELIKO I NA MALO; POPRAVKA MOTORNIH VOZILA I MOTOCIKALA</b>		<b>251.849.759</b>	<b>280.115.619</b>				<b>26,09%</b>	<b>11,22%</b>	<b>28.265.860</b>
45	Trgovina na veliko i na malo motornim vozilima i motociklima; popravka motornih vozila i motocikala	9.220.802	9.400.901	3,36%	0,88%		1,95%	180.099	
46	Trgovina na veliko osim trgovine motornim vozilima i motociklima	49.150.629	52.751.992	18,83%	4,91%		7,33%	3.601.363	
47	Trgovina na malo, osim trgovine motornim vozilima i motociklima	193.478.328	217.962.726	77,81%	20,30%		12,65%	24.484.398	

<b>PODRUČJE H – SAOBRAĆAJ I SKLADIŠTENJE</b>		<b>45.679.820</b>	<b>48.540.154</b>			<b>4,52%</b>	<b>6,26%</b>	<b>2.860.334</b>
49	Kopneni saobraćaj i cjevovodni transport	43.513.462	46.405.730	95,60%	4,32%		6,65%	2.892.268
52	Skladištenje i pomoćne djelatnosti u saobraćaju	2.166.358	2.134.424	4,40%	0,20%		-1,47%	-31.934
<b>PODRUČJE I – DJELATNOSTI PRUŽANJA SMJEŠTAJA, PRIPREME I POSLUŽIVANJA HRANE; HOTELIJERSTVO I UGOSTITELJSTVO</b>		<b>10.352.439</b>	<b>10.276.149</b>			<b>0,96%</b>	<b>-0,74%</b>	<b>-76.290</b>
55	Smještaj	3.968.801	4.404.863	42,86%	0,41%		10,99%	436.062
56	Djelatnost pripreme i posluživanje hrane i pića	6.383.638	5.871.286	57,14%	0,55%		-8,03%	-512.352
<b>PODRUČJE J – INFORMACIJE I KOMUNIKACIJE</b>		<b>2.256.953</b>	<b>2.325.287</b>			<b>0,22%</b>	<b>3,03%</b>	<b>68.334</b>
59	Proizvodnja filmova, video filmova i televizijsko programa, djelatnosti snimanja zvučnih zapisa i izdavanja muzičkih zapisa	29.181	20.763	0,89%	0,00%		-28,85%	-8.418
60	Emitiranje programa	566.167	556.734	23,94%	0,05%		-1,67%	-9.433
62	Računarsko programiranje, savjetovanje i pripadajuće djelatnosti	1.620.980	1.618.515	69,60%	0,15%		-0,15%	-2.465
63	Informacione uslužne djelatnosti	40.625	129.275	5,56%	0,01%		218,22%	88.650
<b>PODRUČJE L – POSLOVANJE NEKRETNINAMA</b>		<b>5.104.217</b>	<b>5.357.670</b>			<b>0,50%</b>	<b>4,97%</b>	<b>253.453</b>
68	Poslovanje nekretninama	5.104.217	5.357.670	100,00%	0,50%		4,97%	253.453
<b>PODRUČJE M – STRUČNE, NAUČNE I TEHNIČKE DJELATNOSTI</b>		<b>9.354.882</b>	<b>10.157.742</b>			<b>0,95%</b>	<b>8,58%</b>	<b>802.860</b>
69	Pravne i računovodstvene djelatnosti	-	-	0,00%	0,00%		-	-
70	Upravljačke djelatnosti; savjetovanje koji se odnosi na upravljanje	560.039	418.544	4,12%	0,04%		-25,27%	-141.495
71	Arhitektonske i inženjerske djelatnosti; tehničko ispitivanje i analiza	7.895.542	8.872.475	87,35%	0,83%		12,37%	976.933
72	Naučno istraživanje i razvoj	106.780	111.419	1,10%	0,01%		4,34%	4.639
74	Ostale stručne, naučne i tehničke djelatnosti	156.319	204.298	2,01%	0,02%		30,69%	47.979
75	Veterinarske djelatnosti	636.202	551.006	5,42%	0,05%		-13,39%	-85.196
<b>PODRUČJE N – ADMINISTRATIVNE I POMOĆNE USLUŽNE DJELATNOSTI</b>		<b>1.940.367</b>	<b>2.516.276</b>			<b>0,23%</b>	<b>29,68%</b>	<b>575.909</b>
77	Djelatnosti iznajmljivanja i davanja u zakup (lizing)	101.672	162.207	6,45%	0,02%		59,54%	60.535
79	Putničke agencije, tur-operatori, ostale rezervacijske usluge i pripadajuće djelatnosti	1.090.696	1.116.289	44,36%	0,10%		2,35%	25.593

80	Zaštitne i istražne djelatnosti	306.446	383.057	15,22%	0,04%		25,00%	76.611	
81	Usluge upravljanja i održavanja zgrada i djelatnosti uređenja i održavanja zelenih površina	323.796	318.040	12,64%	0,03%		-1,78%	-5.756	
82	Kancelarijsko-administrativne, pomoćne uredske djelatnosti i ostale poslovne pomoćne djelatnosti	117.757	536.683	21,33%	0,05%		355,75%	418.926	
<b>PODRUČJE P – OBRAZOVANJE</b>		<b>373.977</b>	<b>379.425</b>				<b>0,04%</b>	<b>1,46%</b>	<b>5.448</b>
85	Obrazovanje	373.977	379.425	100,00%	0,04%		1,46%	5.448	
<b>PODRUČJE Q – DJELATNOSTI ZDRAVSTVENE ZAŠTITE I SOCIJALNOG RADA</b>		<b>68.503.381</b>	<b>71.912.936</b>				<b>6,70%</b>	<b>4,98%</b>	<b>3.409.555</b>
86	Djelatnosti zdravstvene zaštite	52.182.678	55.549.032	77,24%	5,17%		6,45%	3.366.354	
87	Djelatnosti socijalne zaštite u ustanovama sa smještajem	16.320.703	16.363.904	22,76%	1,52%		0,26%	43.201	
<b>PODRUČJE R – UMJETNOST, ZABAVA I REKREACIJA</b>		<b>2.004.846</b>	<b>2.004.851</b>				<b>0,19%</b>	<b>0,00%</b>	<b>5</b>
93	Sportske, zabavne i rekreativne djelatnosti	2.004.846	2.004.851	100,00%	0,19%		0,00%	5	
<b>PODRUČJE S – OSTALE USLUŽNE DJELATNOSTI</b>		<b>1.181.481</b>	<b>1.056.299</b>				<b>0,10%</b>	<b>-10,60%</b>	<b>-125.182</b>
95	Popravka računara i predmeta za osobnu upotrebu i domaćinstvo	937.760	831.210	78,69%	0,08%		-11,36%	-106.550	
96	Ostale osobne uslužne djelatnosti	243.721	225.089	21,31%	0,02%		-7,64%	-18.632	
<b>UKUPNI PRIHODI</b>		<b>1.032.281.297</b>	<b>1.073.447.356</b>				<b>3,99%</b>	<b>41.166.059</b>	





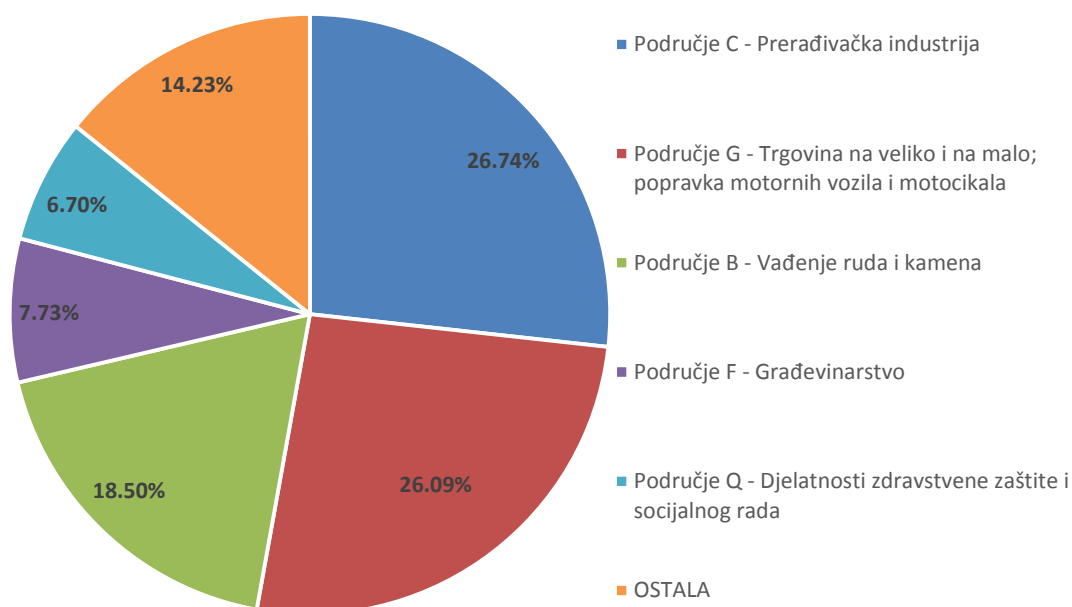
**Grafikon 11 – Pregled ukupne imovine po područjima u 2021. godini (izraženo u KM)**

Analizirajući visinu ukupne imovine privrednih subjekata po registrovanim djelatnostima, najveće učešće u ukupnoj imovini (UI) od poslovne aktivnosti imaju područja prikazana u sledećoj tabeli:

**Tabela 32 – Pregled područja sa najvećom vrijednosti ukupne imovine u 2021. godini**

R.b.	PODRUČJE	Ukupna imovina u 2020. godini (KM)	Ukupna imovina u 2021. godini (KM)	% učešća u UI
1.	Područje C - Prerađivačka industrija	268.266.304	287.060.140	26,74%
2.	Područje G - Trgovina na veliko i na malo; popravka motornih vozila i motocikala	251.849.759	280.115.619	26,09%
3.	Područje B - Vađenje ruda i kamena	230.512.897	198.587.384	18,50%
4.	Područje F - Građevinarstvo	78.887.878	83.005.530	7,73%
5.	Područje Q - Djelatnosti zdravstvene zaštite i socijalnog rada	68.503.381	71.912.936	6,70%
	<b>UKUPNO PODRUČJA NOSIOCI UKUPNE IMOVINE</b>	<b>898.020.219</b>	<b>920.681.609</b>	<b>85,76%</b>
	<b>UKUPNA IMOVINA PRIVREDNIH SUBJEKATA</b>	<b>1.032.281.297</b>	<b>1.073.447.356</b>	

U strukturi vrijednosti ukupne imovine privrednih subjekata na teritoriji Grada Prijedora u 2021. godini, najveći udio ima područje C - prerađivačka industrija, sa učešćem od 26,74%, zatim iz područje G – trgovina na veliko i na malo; popravka motornih vozila i motocikala sa 26,09%, zatim slijede privredni subjekti iz područja B - vađenje rude i kamena sa učešćem od 18,50% te društva iz područja F - građevinarstvo sa učešćem od 7,73%.



**Grafikon 12 - Pregled područja sa najvećom vrijednosti ukupne imovine u 2021. godini**

Analizom područja koja imaju najveću visinu ukupne imovine, može se zaključiti da je području B – vađenje rude i kamena zabilježeno smanjenje vrijednosti ukupne imovine, dok je u ostalima evidentirano povećanje vrijednosti ukupne imovine.

Pregled područja koja su zabilježila najveće apsolutno povećanje vrijednosti ukupne imovine dat je u sledećoj tabeli:

**Tabela 33** – Pregled područja sa najvećim apsolutnim povećanjem vrijednosti ukupne imovine u 2021. godini

R.b.	PODRUČJE	Ukupna imovina u 2020. godini (KM)	Ukupna imovina u 2021. godini (KM)	% učešća u UI	Povećanje ukupne imovine u 2021. godini za
1.	Područje G - Trgovina na veliko i na malo; popravka motornih vozila i motocikala	251.849.759	280.115.619	26,09%	28.265.860
2.	Područje C - Prerađivačka industrija	268.266.304	287.060.140	26,74%	18.793.836
3.	Područje A - Poljoprivreda, šumarstvo i ribolov	14.111.212	30.169.765	2,81%	16.058.553
4.	Područje F - Građevinarstvo	78.887.878	83.005.530	7,73%	4.117.652
5.	Područje Q - Djelatnosti zdravstvene zaštite i socijalnog rada	68.503.381	71.912.936	6,70%	3.409.555
	<b>UKUPNO PODRUČJA SA NAJVEĆOM PROMJENOM</b>	<b>681.618.534</b>	<b>752.263.990</b>	<b>70,07%</b>	
	<b>UKUPNA IMOVINA PRIVREDNIH SUBJEKATA</b>	<b>1.032.281.297</b>	<b>1.073.447.356</b>		

Najveće apsolutno povećanje visine ukupne imovine uočeno je u području G – Trgovina na veliko i na malo; popravka motornih vozila i motocikala (za 28.265.860 KM).

Smanjenja visine ukupne imovine u 2021. godini zabilježeno je u slijedećim područjima:

**Tabela 34** – Pregled područja u kojima je zabilježeno smanjenje visine ukupne imovine u 2021. godini

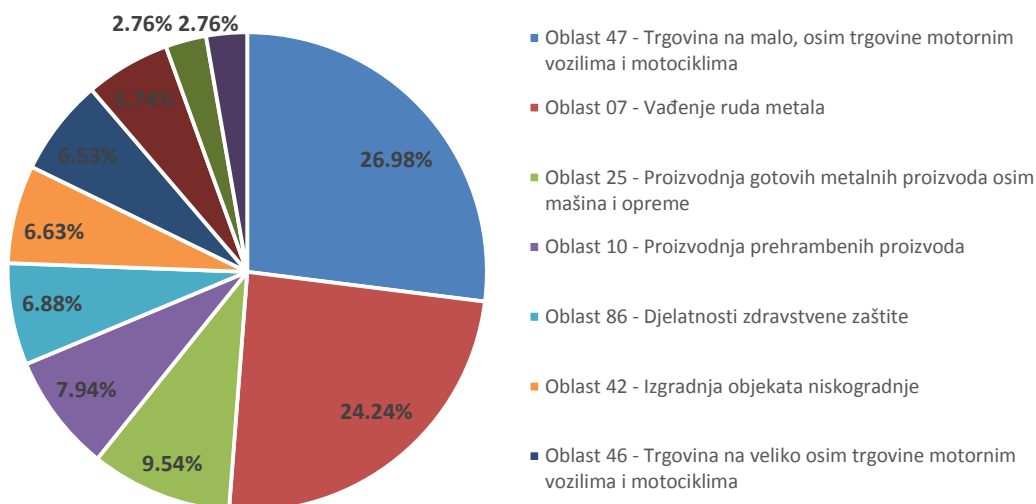
R.b.	PODRUČJE	Ukupna imovina u 2020. godini (KM)	Ukupna imovina u 2021. godini (KM)	% učešća u UI	Smanjenje ukupne imovine u 2021. godini za
1.	Područje B - Vađenje ruda i kamena	230.512.897	198.587.384	18,50%	-31.925.513
2.	Područje D - Proizvodnja i snabdijevanje električnom energijom, plinom, parom i klimatizacija	23.915.035	22.275.371	2,08%	-1.639.664
3.	Područje E - Snabdijevanje vodom; kanalizacija, upravljanje otpadom i djelatnosti sanacije (remedijacije) životne sredine	17.985.849	17.706.758	1,65%	-279.091
4.	Područje S - Ostale uslužne djelatnosti	1.181.481	1.056.299	0,10%	-125.182
5.	Područje I - Djelatnosti pružanja smještaja, pripreme i posluživanja hrane; hotelijerstvo i ugostiteljstvo	10.352.439	10.276.149	0,96%	-76.290
	<b>UKUPNO PODRUČJA SA NAJVEĆOM PROMJENOM</b>	<b>283.947.701</b>	<b>249.901.961</b>	<b>23,29%</b>	
	<b>UKUPNA IMOVINA PRIVREDNIH SUBJEKATA</b>	<b>1.032.281.297</b>	<b>1.073.447.356</b>		

U toku 2021. godine privredni subjekti su poslovali u 61 različitoj oblasti. Najveća visina ukupne imovine zabilježena je u sledećim oblastima:

**Tabela 35 – Pregled oblasti sa najvećom vrijednošću ukupne imovine u 2021. godini**

R.b.	OBLAST	Ukupna imovina u 2020. godini (KM)	Ukupna imovina u 2021. godini (KM)	% učešća u UI
1.	Oblast 47 - Trgovina na malo, osim trgovine motornim vozilima i motociklima	193.478.328	217.962.726	20,30%
2.	Oblast 07 - Vađenje ruda metala	227.831.313	195.804.908	18,24%
3.	Oblast 25 - Proizvodnja gotovih metalnih proizvoda osim mašina i opreme	71.089.064	77.052.047	7,18%
4.	Oblast 10 - Proizvodnja prehrambenih proizvoda	59.471.190	64.179.695	5,98%
5.	Oblast 86 - Djelatnosti zdravstvene zaštite	52.182.678	55.549.032	5,17%
6.	Oblast 42 - Izgradnja objekata niskogradnje	50.437.159	53.552.536	4,99%
7.	Oblast 46 - Trgovina na veliko osim trgovine motornim vozilima i motociklima	49.150.629	52.751.992	4,91%
8.	Oblast 49 - Kopneni saobraćaj i cjevovodni transport	43.513.462	46.405.730	4,32%
9.	Oblast 35 - Proizvodnja i snabdijevanje električnom energijom, plinom, parom i klimatizacija	23.915.035	22.275.371	2,08%
10.	Oblast 16 - Prerada drveta i proizvoda od drveta i pluta, osim namještaja; proizvodnja predmeta od slame i pletarskih materijala	21.524.099	22.273.753	2,07%
<b>UKUPNO OBLASTI NOSIOCI</b>		<b>792.592.957</b>	<b>807.807.790</b>	<b>75,24%</b>
<b>UKUPNA IMOVINA PRIVREDNIH SUBJEKATA</b>		<b>1.032.281.297</b>	<b>1.073.447.356</b>	

U strukturi ukupne imovine u 2020. godini, najveći udio ima oblast 47 – trgovina na malo, osim trgovine motornim vozilima i motociklima sa 20,30% učešća u vrijednosti ukupne imovine, zatim oblast 07 – vađenje rude metala sa 18,24% i oblast 25 - proizvodnja gotovih metalnih proizvoda osim mašina i opreme sa 7,18%.



**Grafikon 13 – Pregled oblasti sa najvećom vrijednošću ukupne imovine u 2021. godini**

Analizom oblasti u kojima je zabilježena najveća vrijednost ukupne imovine, može se zaključiti da u oblasti 07 - vađenje ruda metala i oblasti 35 - Proizvodnja i snabdijevanje električnom energijom,

plinom, parom i klimatizacija dolazi do smanjenja vrijednosti ukupne imovine. U ostalim područjima evidentno je povećanje vrijednosti ukupne imovine.

Pregled oblasti koja su zabilježila najveće apsolutno povećanje vrijednosti ukupne imovine dat je u sledećoj tabeli:

**Tabela 36 – Pregled oblasti sa najvećim apsolutnim povećanjem vrijednosti ukupne imovine u 2021. godini**

R.b.	OBLAST	Ukupna imovina u 2020. godini (KM)	Ukupna imovina u 2021. godini (KM)	% učešća u UI	Povećanje ukupne imovine u 2021. godini za
1.	Oblast 47 - Trgovina na malo, osim trgovine motornim vozilima i motociklima	193.478.328	217.962.726	20,30%	24.484.398
2.	Oblast 03 - Ribolov i akvakultura	-	15.754.426	1,47%	15.754.426
3.	Oblast 25 - Proizvodnja gotovih metalnih proizvoda osim mašina i opreme	71.089.064	77.052.047	7,18%	5.962.983
4.	Oblast 22 - Proizvodnja proizvoda od gume i plastičnih masa	3.493.528	8.279.226	0,77%	4.785.698
5.	Oblast 10 - Proizvodnja prehrambenih proizvoda	59.471.190	64.179.695	5,98%	4.708.505
	<b>UKUPNO OBLASTI SA NAJVEĆOM PROMJENOM</b>	<b>327.532.110</b>	<b>383.228.120</b>	<b>35,70%</b>	
	<b>UKUPNA IMOVINA PRIVREDNIH SUBJEKATA</b>	<b>1.032.281.297</b>	<b>1.073.447.356</b>		

Najveće apsolutno povećanje vrijednosti ukupne imovine uočeno je u oblasti 47 - Trgovina na malo, osim trgovine motornim vozilima i motociklima (za 24.484.398 KM).

Smanjenja vrijednosti ukupne imovine u 2021. godini zabilježena su u sledećim oblastima:

**Tabela 37 – Pregled oblasti u kojima je zabilježeno smanjenje vrijednosti ukupne imovine u 2021. godini**

R.b.	OBLAST	Ukupna imovina u 2020. godini (KM)	Ukupna imovina u 2021. godini (KM)	% učešća u UI	Smanjenje ukupne imovine u 2021. godini za
1.	Oblast 07 - Vađenje ruda metala	227.831.313	195.804.908	18,24%	-32.026.405
2.	Oblast 11 - Proizvodnja pića	23.500.389	20.941.481	1,95%	-2.558.908
3.	Oblast 35 - Proizvodnja i snabdijevanje električnom energijom, plinom, parom i klimatizacija	23.915.035	22.275.371	2,08%	-1.639.664
4.	Oblast 14 - Proizvodnja odjeće	15.579.535	14.891.474	1,39%	-688.061
5.	Oblast 56 - Djelatnost pripreme i posluživanje hrane i pića	6.383.638	5.871.286	0,55%	-512.352
6.	Oblast 36 - Prikupljanje, prečišćavanje i snabdijevanje vodom	9.372.584	8.961.899	0,83%	-410.685
7.	Oblast 70 - Upravljačke djelatnosti; savjetovanje koji se odnosi na upravljanje	560.039	418.544	0,04%	-141.495
8.	Oblast 15 - Proizvodnja kože i proizvoda od	10.090.306	9.973.253	0,93%	-117.053

	kože				
9.	Oblast 95 - Popravka računara i predmeta za osobnu upotrebu i domaćinstvo	937.760	831.210	0,08%	-106.550
10.	Oblast 75 - Veterinarske djelatnosti	636.202	551.006	0,05%	-85.196
11.	Oblast 27 - Proizvodnja električne opreme	3.039.261	2.962.033	0,28%	-77.228
12.	Oblast 52 - Skladištenje i pomoćne djelatnosti u saobraćaju	2.166.358	2.134.424	0,20%	-31.934
13.	Oblast 96 - Ostale osobne uslužne djelatnosti	243.721	225.089	0,02%	-18.632
14.	Oblast 60 - Emitiranje programa	566.167	556.734	0,05%	-9.433
15.	Oblast 59 - Proizvodnja filmova, video filmova i televizijsko programa, djelatnosti snimanja zvučnih zapisa i izdavanja muzičkih zapisa	29.181	20.763	0,00%	-8.418
16.	Oblast 81 - Usluge upravljanja i održavanja zgrada I djelatnosti uređenja i održavanja zelenih površina	323.796	318.040	0,03%	-5.756
17.	Oblast 12 - Proizvodnja duhanskih proizvoda	438.125	435.560	0,04%	-2.565
18.	Oblast 62 - Računarsko programiranje, savjetovanje i pripadajuće djelatnosti	1.620.980	1.618.515	0,15%	-2.465
	<b>UKUPNO OBLASTI SA NAJVEĆOM PROMJENOM</b>	<b>327.234.390</b>	<b>288.791.590</b>	<b>26,91%</b>	
	<b>UKUPNA IMOVINA PRIVREDNIH SUBJEKATA</b>	<b>1.032.281.297</b>	<b>1.073.447.356</b>		

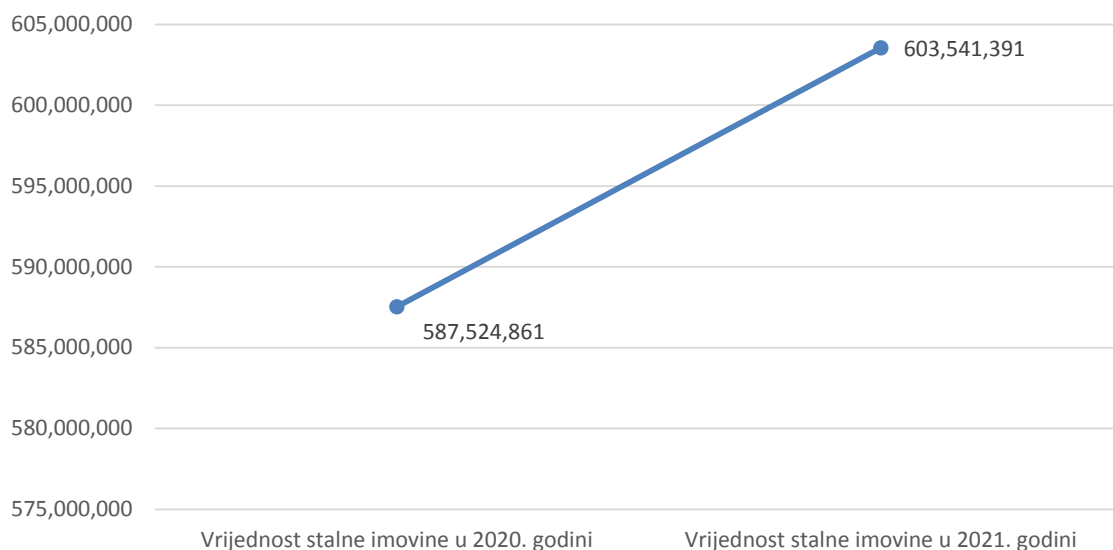
### 5.1. Analiza vrijednosti stalne imovine privrednih subjekata po područjima na teritoriji Grada Prijedora

Vrijednost stalne imovine privrednih subjekata na teritoriji Grada Prijedora iznosi **603.541.391 KM**.

**Tabela 38** – Pregled vrijednosti stalne imovine privrednih subjekata na teritoriji Grada Prijedora u 2021. godini

Vrijednost stalne imovine u 2020. godni	Vrijednost stalne imovine 2021. godni	Povećanje/Smanjenje vrijednosti stalne imovine u 2021. u odnosu na 2020. godinu	Apsolutno povećanje / smanjenje u 2021.
587.524.861	603.541.391	2,73%	16.016.530

U 2021. godini dolazi do povećanja vrijednosti stalne imovine privrednih subjekata na teritoriji Grada Prijedora za 2,73% ili 16.016.530 KM u odnosu na 2020. godinu.



**Grafikon 14** - Pregled vrijednosti stalne imovine privrednih subjekata na teritoriji Grada Prijedora u 2021. godini

U sledećoj tabeli prikazana je vrijednost stalne imovine privrednih subjekata po oblastima i područjima, kao i učešće privrednih subjekata u ukupnoj vrijednosti stalne imovine, na teritoriji Grada Prijedora u 2021. godini:

**Tabela 39 – Pregled vrijednosti stalne imovine privrednih subjekata po područjima i oblastima u 2021. godini**

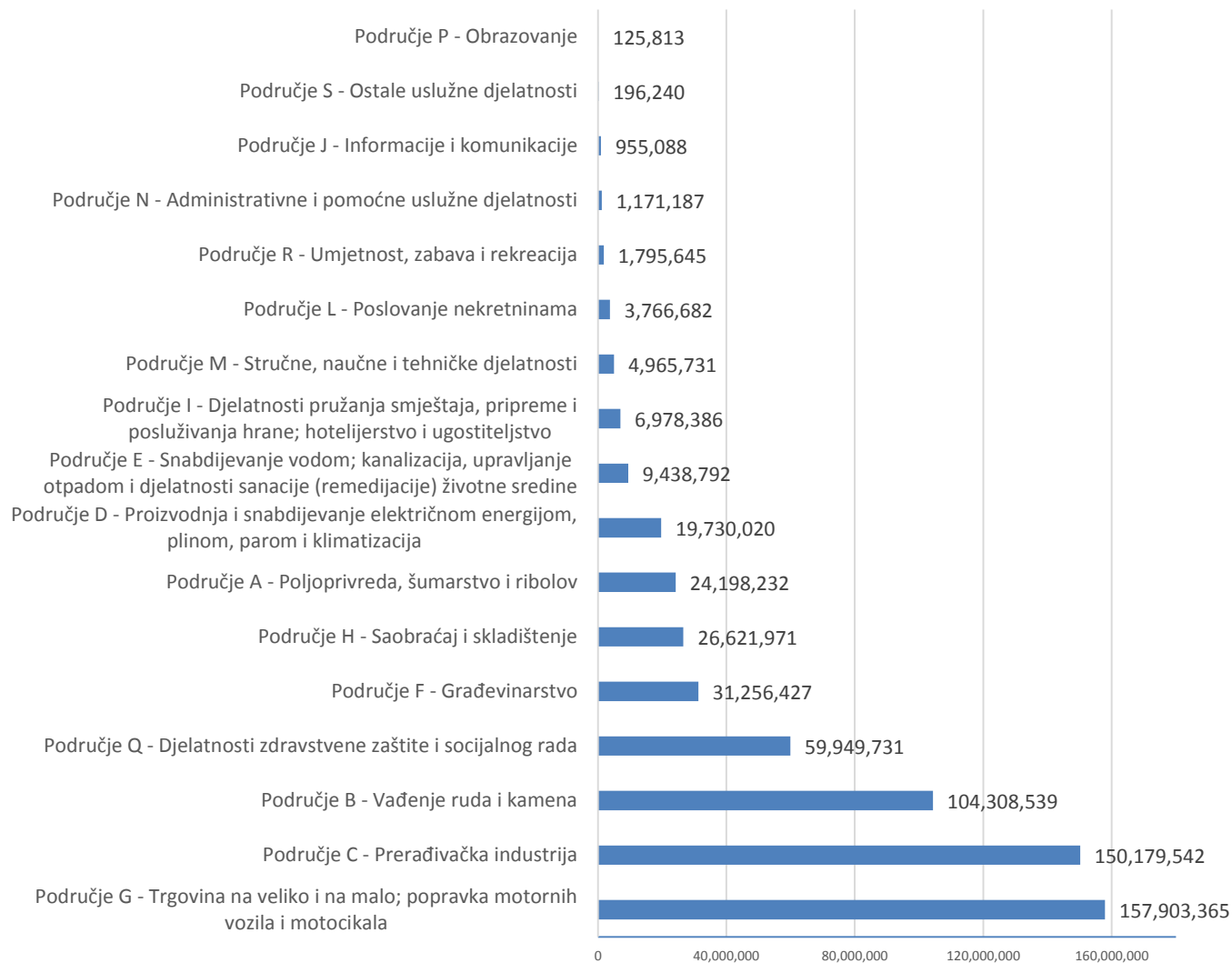
Šifra oblasti	Naziv oblasti	Stalna imovina 2020. godine	Stalna imovina 2021. godine	% učešća oblasti u području u 2021.	% učešća oblasti u stalnoj imovini u 2021.	% učešća područja u stalnoj imovini 2021.	% povećanje / smanjenje stalne imovine u 2021.	Apsolutno povećanje / smanjenje u 2021.
<b>PODRUČJE A – POLJOPRIVREDA, ŠUMARSTVO I RIBARSTVO</b>		<b>9.539.827</b>	<b>24.198.232</b>			<b>4,01%</b>	<b>153,65%</b>	<b>14.658.405</b>
01	Biljna i stočarska proizvodnja, lov i pripadajuće uslužne djelatnosti	8.971.667	8.803.050	36,38%	1,46%		-1,88%	-168.617
02	Šumarstvo i sječa drveta	568.160	585.290	2,42%	0,10%		3,01%	17.130
03	Ribolov i akvakultura	-	14.809.892	61,20%	2,45%		100%	14.809.892
<b>PODRUČJE B – VAĐENJE RUDE I KAMENA</b>		<b>128.797.527</b>	<b>104.308.539</b>			<b>17,28%</b>	<b>-19,01%</b>	<b>-24.488.988</b>
07	Vađenje ruda metala	127.223.616	102.758.441	98,51%	17,03%		-19,23%	-24.465.175
08	Vađenje ostalih ruda i kamena	1.349.666	1.305.898	1,25%	0,22%		-3,24%	-43.768
09	Pomoćne uslužne djelatnosti u vađenju ruda i kamena	224.245	244.200	0,23%	0,04%		8,90%	19.955
<b>PODRUČJE C – PRERAĐIVAČKA INDUSTRIJA</b>		<b>146.026.205</b>	<b>150.179.542</b>			<b>24,88%</b>	<b>2,84%</b>	<b>4.153.337</b>
10	Proizvodnja prehrambenih proizvoda	43.209.017	43.604.133	29,03%	7,22%		0,91%	395.116
11	Proizvodnja pića	9.975.872	9.332.436	6,21%	1,55%		-6,45%	-643.436
12	Proizvodnja duhanskih proizvoda	421.945	419.380	0,28%	0,07%		-0,61%	(2.565)
13	Proizvodnja tekstila	4.637.910	3.897.386	2,60%	0,65%		-15,97%	-740.524
14	Proizvodnja odjeće	12.820.689	12.613.127	8,40%	2,09%		-1,62%	-207.562
15	Proizvodnja kože i proizvoda od kože	4.081.080	3.452.336	2,30%	0,57%		-15,41%	-628.744
16	Prerada drveta i proizvoda od drveta i pluta, osim namještaja; proizvodnja predmeta od slame i pletarskih materijala	11.720.856	12.045.925	8,02%	2,00%		2,77%	325.069
17	Proizvodnja papira i proizvoda od papira	-	-	0,00%	0,00%		-	-
18	Štampanje i umnožavanje snimljenih zapisa	106.764	101.379	0,07%	0,02%		-5,04%	-5.385
20	Proizvodnja hemikalija i hemijskih proizvoda	3.536.767	4.198.335	2,80%	0,70%		18,71%	661.568
22	Proizvodnja proizvoda od gume i plastičnih masa	2.198.778	3.351.267	2,23%	0,56%		52,41%	1.152.489
23	Proizvodnja ostalih proizvoda od nemetalnih minerala	657.403	689.933	0,46%	0,11%		4,95%	32.530
24	Proizvodnja baznih metala	4.957.408	4.821.995	3,21%	0,80%		-2,73%	-135.413



25	Proizvodnja gotovih metalnih proizvoda osim mašina i opreme	27.161.065	30.511.268	20,32%	5,06%		12,33%	3.350.203	
26	Proizvodnja računara, elektronskih i optičkih proizvoda	68.023	63.265	0,04%	0,01%		-6,99%	(4.758)	
27	Proizvodnja električne opreme	803.860	637.831	0,42%	0,11%		-20,65%	-166.029	
28	Proizvodnja mašina i opreme	1.264.529	1.429.769	0,95%	0,24%		13,07%	165.240	
31	Proizvodnja namještaja	6.822.084	7.507.321	5,00%	1,24%		10,04%	685.237	
32	Ostala prerađivačka industrija	9.538.919	9.459.220	6,30%	1,57%		-0,84%	-79.699	
33	Popravka i instalacija mašina i opreme	2.043.236	2.043.236	1,36%	0,34%		0,00%	-	
<b>PODRUČJE D – PROIZVODNJA I SNABDIJEVANJE ELEKTRIČNOM ENERGIJOM, PLINOM, PAROM I KLIMATIZACIJA</b>		<b>20.700.543</b>	<b>19.730.020</b>				<b>3,27%</b>	<b>-4,69%</b>	<b>-970.523</b>
35	Proizvodnja i snabdijevanje električnom energijom, plinom, parom i klimatizacija	20.700.543	19.730.020	100,00%	3,27%		-4,69%	-970.523	
<b>PODRUČJE E – SNABDIJEVANJE VODOM; KANALIZACIJA, UPRAVLJANJE OTPADOM I DJELATNOSTI SANACIJE (REMEDIJACIJE) ŽIVOTNE SREDINE</b>		<b>9.549.885</b>	<b>9.438.792</b>				<b>1,56%</b>	<b>-1,16%</b>	<b>-111.093</b>
36	Prikupljanje, prečišćavanje i snabdijevanje vodom	4.309.270	4.253.681	45,07%	0,70%		-1,29%	-55.589	
38	Prikupljanje otpada, djelatnosti obrade i odlaganja otpada; reciklaža materijala	5.240.615	5.185.111	54,93%	0,86%		-1,06%	-55.504	
<b>PODRUČJE F – GRAĐEVINARSTVO</b>		<b>26.163.320</b>	<b>31.256.427</b>				<b>5,18%</b>	<b>19,47%</b>	<b>5.093.107</b>
41	Izgradnja objekata visokogradnje	3.852.767	4.094.933	13,10%	0,68%		6,29%	242.166	
42	Izgradnja objekata niskogradnje	20.103.431	25.014.597	80,03%	4,14%		24,43%	4.911.166	
43	Specijalizirane građevinske djelatnosti	2.207.122	2.146.897	6,87%	0,36%		-2,73%	-60.225	
<b>PODRUČJE G – TRGOVINA NA VELIKO I NA MALO; POPRAVKA MOTORNIH VOZILA I MOTOCIKALA</b>		<b>140.690.907</b>	<b>157.903.365</b>				<b>26,16%</b>	<b>12,23%</b>	<b>17.212.458</b>
45	Trgovina na veliko i na malo motornim vozilima i motociklima; popravka motornih vozila i motocikala	1.318.633	1.473.181	0,93%	0,24%		11,72%	154.548	
46	Trgovina na veliko osim trgovine motornim vozilima i motociklima	18.593.360	18.467.049	11,70%	3,06%		-0,68%	-126.311	
47	Trgovina na malo, osim trgovine motornim vozilima i motociklima	120.778.914	137.963.135	87,37%	22,86%		14,23%	17.184.221	
<b>PODRUČJE H – SAOBRAĆAJ I SKLADIŠTENJE</b>		<b>24.727.464</b>	<b>26.621.971</b>				<b>4,41%</b>	<b>7,66%</b>	<b>1.894.507</b>
49	Kopneni saobraćaj i cjevovodni transport	24.145.055	26.060.741	97,89%	4,32%		7,93%	1.915.686	

52	Skladištenje i pomoćne djelatnosti u saobraćaju	582.409	561.230	2,11%	0,09%		-3,64%	-21.179	
<b>PODRUČJE I – DJELATNOSTI PRUŽANJA SMJEŠTAJA, PRIPREME I POSLUŽIVANJA HRANE; HOTELIJERSTVO I UGOSTITELJSTVO</b>		<b>7.528.338</b>	<b>6.978.386</b>				<b>1,16%</b>	<b>-7,31%</b>	<b>-549.952</b>
55	Smještaj	2.758.492	2.841.141	40,71%	0,47%		3,00%	82.649	
56	Djelatnost pripreme i posluživanje hrane i pića	4.769.846	4.137.245	59,29%	0,69%		-13,26%	-632.601	
<b>PODRUČJE J – INFORMACIJE I KOMUNIKACIJE</b>		<b>973.663</b>	<b>955.088</b>				<b>0,16%</b>	<b>-1,91%</b>	<b>-18.575</b>
59	Proizvodnja filmova, video filmova i televizijsko programa, djelatnosti snimanja zvučnih zapisa i izdavanja muzičkih zapisa	3.492	3.883	0,41%	0,00%		11,20%	391	
60	Emitiranje programa	449.680	419.346	43,91%	0,07%		-6,75%	-30.334	
62	Računarsko programiranje, savjetovanje i pripadajuće djelatnosti	516.668	526.051	55,08%	0,09%		1,82%	9.383	
63	Informacione uslužne djelatnosti	3.823	5.808	0,61%	0,00%		51,92%	1.985	
<b>PODRUČJE L – POSLOVANJE NEKRETNINAMA</b>		<b>3.828.893</b>	<b>3.766.682</b>				<b>0,62%</b>	<b>-1,62%</b>	<b>-62.211</b>
68	Poslovanje nekretninama	3.828.893	3.766.682	100,00%	0,62%		-1,62%	-62.211	
<b>PODRUČJE M – STRUČNE, NAUČNE I TEHNIČKE DJELATNOSTI</b>		<b>4.988.091</b>	<b>4.965.731</b>				<b>0,82%</b>	<b>-0,45%</b>	<b>-22.360</b>
69	Pravne i računovodstvene djelatnosti	-	-	0,00%	0,00%		-	-	
70	Upravljačke djelatnosti; savjetovanje koji se odnosi na upravljanje	22.714	4.395	0,09%	0,00%		-80,65%	18.319	
71	Arhitektonske i inženjerske djelatnosti; tehničko ispitivanje i analiza	4.662.728	4.674.749	94,14%	0,77%		0,26%	12.021	
72	Naučno istraživanje i razvoj	398	199	0,00%	0,00%		-50,00%	199	
74	Ostale stručne, naučne i tehničke djelatnosti	19.742	16.425	0,33%	0,00%		-16,80%	3.317	
75	Veterinarske djelatnosti	282.509	269.963	5,44%	0,04%		-4,44%	12.546	
<b>PODRUČJE N – ADMINISTRATIVNE I POMOĆNE USLUŽNE DJELATNOSTI</b>		<b>1.196.975</b>	<b>1.171.187</b>				<b>0,19%</b>	<b>-2,15%</b>	<b>-25.788</b>
77	Djelatnosti iznajmljivanja i davanja u zakup (lizing)	-	-	0,00%	0,00%		-	-	
79	Putničke agencije, tur-operatori, ostale rezervacijske usluge i pripadajuće djelatnosti	982.959	956.270	81,65%	0,16%		-2,72%	-26.689	
80	Zaštitne i istražne djelatnosti	5.078	14.107	1,20%	0,00%		177,81%	9.029	
81	Usluge upravljanja i održavanja zgrada i djelatnosti uređenja i održavanja zelenih površina	208.347	200.466	17,12%	0,03%		-3,78%	-7.881	

82	Kancelarijsko-administrativne, pomoćne uredske djelatnosti i ostale poslovne pomoćne djelatnosti	591	344	0,03%	0,00%		-41,79%	-247
<b>PODRUČJE P – OBRAZOVANJE</b>		<b>124.097</b>	<b>125.813</b>			<b>0,02%</b>	<b>1,38%</b>	<b>1.716</b>
85	Obrazovanje	124.097	125.813	100,00%	0,02%		1,38%	1.716
<b>PODRUČJE Q – DJELATNOSTI ZDRAVSTVENE ZAŠTITE I SOCIJALNOG RADA</b>		<b>60.641.834</b>	<b>59.949.731</b>			<b>9,93%</b>	<b>-1,14%</b>	<b>-692.103</b>
86	Djelatnosti zdravstvene zaštite	47.045.251	46.385.871	77,37%	7,69%		-1,40%	-659.380
87	Djelatnosti socijalne zaštite u ustanovama sa smještajem	13.596.583	13.563.860	22,63%	2,25%		-0,24%	-32.723
<b>PODRUČJE R – UMJETNOST, ZABAVA I REKREACIJA</b>		<b>1.812.608</b>	<b>1.795.645</b>			<b>0,30%</b>	<b>-0,94%</b>	<b>-16.963</b>
93	Sportske, zabavne i rekreativne djelatnosti	1.812.608	1.795.645	100,00%	0,30%		-0,94%	-16.963
<b>PODRUČJE S – OSTALE USLUŽNE DJELATNOSTI</b>		<b>234.684</b>	<b>196.240</b>			<b>0,03%</b>	<b>-16,38%</b>	<b>-38.444</b>
95	Popravka računara i predmeta za osobnu upotrebu i domaćinstvo	79.156	74.362	37,89%	0,01%		-6,06%	-4.794
96	Ostale osobne uslužne djelatnosti	155.528	121.878	62,11%	0,02%		-21,64%	-33.650
<b>UKUPNI PRIHODI</b>		<b>587.524.861</b>	<b>603.541.391</b>				<b>2,73%</b>	<b>16.016.530</b>



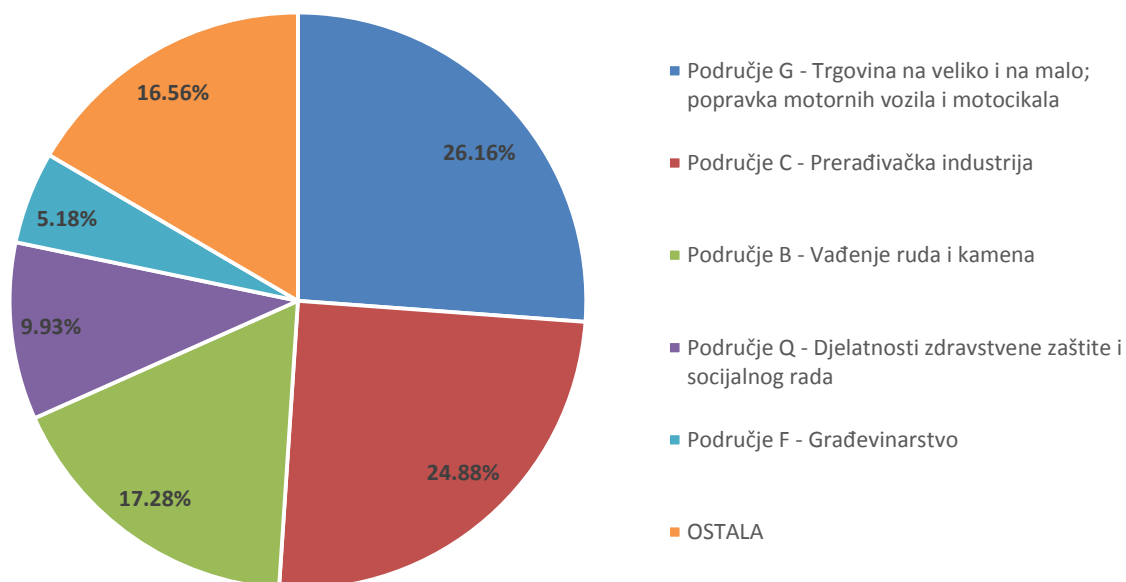
**Grafikon 15 – Pregled stalne imovine po područjima u 2021. godini (izraženo u KM)**

Analizirajući visinu stalne imovine privrednih subjekata po registrovanim djelatnostima, najveće učešće u stalnoj imovini (SI) od poslovne aktivnosti imaju područja prikazana u slijedećoj tabeli:

**Tabela 40 – Pregled područja sa najvećom vrijednosti stalne imovine u 2021. godini**

R.b.	PODRUČJE	Stalna imovina u 2020. godini (KM)	Stalna imovina u 2021. godini (KM)	% učešća u SI
1.	Područje G - Trgovina na veliko i na malo; popravka motornih vozila i motocikala	140.690.907	157.903.365	26,16%
2.	Područje C - Prerađivačka industrija	146.026.205	150.179.542	24,88%
3.	Područje B - Vađenje ruda i kamena	128.797.527	104.308.539	17,28%
4.	Područje Q - Djelatnosti zdravstvene zaštite i socijalnog rada	60.641.834	59.949.731	9,93%
5.	Područje F - Građevinarstvo	26.163.320	31.256.427	5,18%
	<b>UKUPNO PODRUČJA NOSIOCI STALNE IMOVINE</b>	<b>402.319.793</b>	<b>503.597.604</b>	<b>83,43%</b>
	<b>STALNA IMOVINA PRIVREDNIH SUBJEKATA</b>	<b>587.524.861</b>	<b>603.541.391</b>	

U strukturi vrijednosti stalne imovine privrednih subjekata Grada Prijedora u 2021. godini, najveći udio ima iz područje G - trgovina na veliko i na malo; popravka motornih vozila i motocikala sa 26,16%, zatim područje C - prerađivačka industrija, sa učešćem od 24,88%, te slijede privredni subjekti i područje B - vađenje rude i kamena sa učešćem od 17,28%.



**Grafikon 16 – Pregled područja sa najvećom vrijednosti stalne imovine u 2021. godini**

Analizom područja koja imaju najveću visinu stalne imovine, može se zaključiti da je u području B – vađenje rude i kamena i području Q - Djelatnosti zdravstvene zaštite i socijalnog rada došlo do smanjenja vrijednosti stalne imovine. U svim drugim područjima evidentirano je povećanje vrijednosti stalne imovine.

Pregled područja koja su zabilježila najveće apsolutno povećanje vrijednosti stalne imovine dat je u sledećoj tabeli:

**Tabela 41 – Pregled područja sa najvećim apsolutnim povećanjem vrijednosti stalne imovine u 2021. godini**

R.b.	PODRUČJE	Stalna imovina u 2020. godini (KM)	Stalna imovina u 2021. godini (KM)	% učešća u UI	Povećanje stalne imovine u 2021. godini za
1.	Područje G - Trgovina na veliko i na malo; popravka motornih vozila i motocikala	140.690.907	157.903.365	26,16%	17.212.458
2.	Područje A – Poljoprivreda, šumarstvo i ribarstvo	9.539.827	24.198.232	4,01%	14.658.405
3.	Područje F - Građevinarstvo	26.163.320	31.256.427	5,18%	5.093.107
4.	Područje C - Prerađivačka industrija	146.026.205	150.179.542	24,88%	4.153.337
5.	Područje H – Saobraćaj i skladištenje	24.727.464	26.621.971	4,41%	1.894.507
	<b>UKUPNO PODRUČJA SA NAJVEĆOM PROMJENOM</b>	<b>347.147.723</b>	<b>390.159.537</b>	<b>64,64%</b>	
	<b>STALNA IMOVINA PRIVREDNIH SUBJEKATA</b>	<b>587.524.861</b>	<b>603.541.391</b>		

Najveće apsolutno povećanje visine stalne imovine uočeno je u području G – trgovina na veliko i na malo; popravka motornih vozila i motocikala (za 17.212.458 KM).

Smanjenja visine stalne imovine u 2020. godini zabilježeno je u sledećim područjima:

**Tabela 42 – Pregled područja u kojima je zabilježeno smanjenje visine stalne imovine u 2021. godini**

R.b.	PODRUČJE	Stalna imovina u 2020. godini (KM)	Stalna imovina u 2021. godini (KM)	% učešća u UI	Smanjenje stalne imovine u 2021. godini za
1.	Područje B - Vađenje ruda i kamena	128.797.527	104.308.539	17,28%	-24.488.988
2.	Područje D – Proizvodnja i snabdijevanje električnom energijom, plinom, parom i klimatizacija	20.700.543	19.730.020	3,27%	-970.523
3.	Područje Q - Djelatnosti zdravstvene zaštite i socijalnog rada	60.641.834	59.949.731	9,93%	-692.103
4.	Područje I – Djelatnosti pružanja smještaja, pripreme i posluživanja hrane; Hotelijerstvo i ugostiteljstvo	7.528.338	6.978.386	1,16%	-549.952
5.	Područje E – Snabdijevanje vodom; Kanalizacija, upravljanje otpadom i djelatnosti sanacije (remedijacije) životne sredine	9.549.885	9.438.792	1,56%	-111.093
6.	Područje L – Poslovanje nekretninama	3.828.893	3.766.682	0,62%	-62.211
7.	Područje S – Ostale uslužne djelatnosti	234.684	196.240	0,03%	-38.444
8.	Područje N – Administrativne i pomoćne uslužne djelatnosti	1.196.975	1.171.187	0,19%	-25.788
9.	Područje M – Stručne, naučne i tehničke	4.988.091	4.965.731	0,82%	-22.360

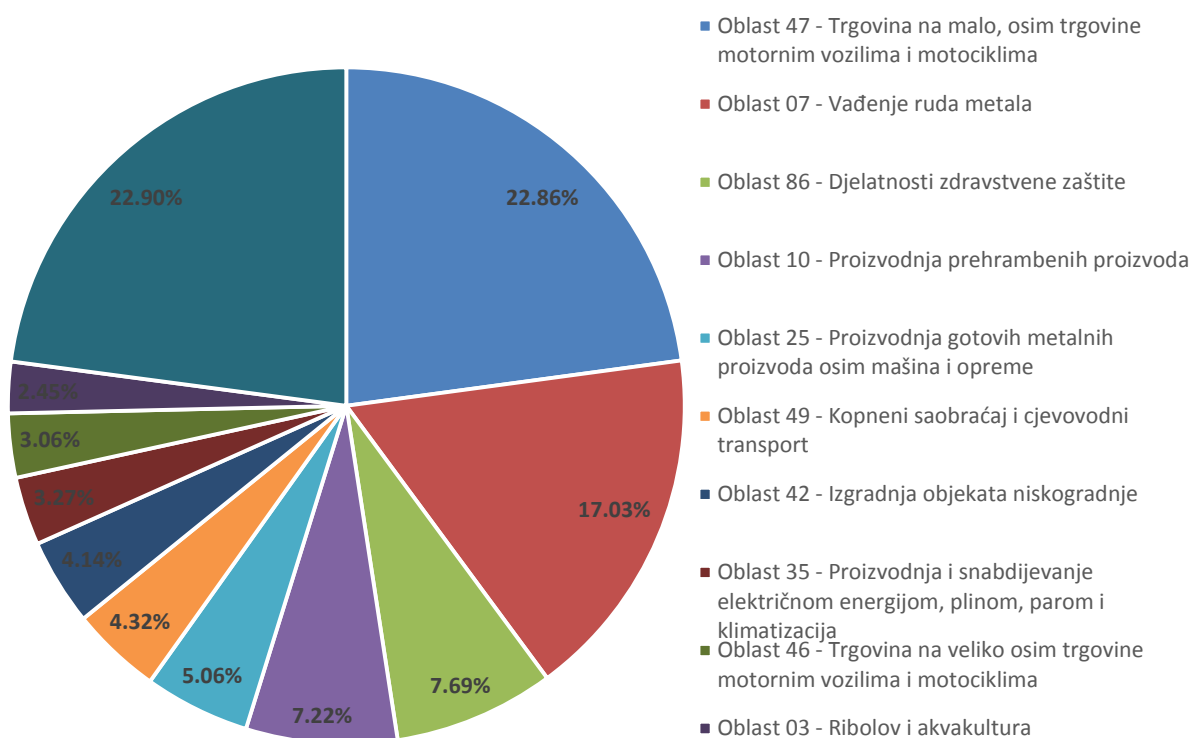
	djelatnosti				
10.	Područje J – Informacije i komunikacije	973.663	955.088	0,16%	-18.575
11.	Područje R – Umjetnost, zabava i rekreacija	1.812.608	1.795.645	0,30%	-16.963
	<b>UKUPNO PODRUČJA SA NAJVEĆOM PROMJENOM</b>	<b>240.253.041</b>	<b>213.256.041</b>	<b>35,32%</b>	
	<b>STALNA IMOVINA PRIVREDNIH SUBJEKATA</b>	<b>587.524.861</b>	<b>603.541.391</b>		

U toku 2021. godine privredni subjekti su poslovali u 61 različitoj oblasti, te najveća visina stalne imovine zabilježena je u sledećim oblastima:

**Tabela 43 – Pregled oblasti sa najvećom vrijednošću stalne imovine u 2021. godini**

R.b.	OBLAST	Stalna imovina u 2020. godini (KM)	Stalna imovina u 2021. godini (KM)	% učešća u SI
1.	Oblast 47 - Trgovina na malo, osim trgovine motornim vozilima i motociklima	120.778.914	137.963.135	22,86%
2.	Oblast 07 - Vađenje ruda metala	127.223.616	102.758.441	17,03%
3.	Oblast 86 - Djelatnosti zdravstvene zaštite	47.045.251	46.385.871	7,69%
4.	Oblast 10 - Proizvodnja prehrambenih proizvoda	43.209.017	43.604.133	7,22%
5.	Oblast 25 - Proizvodnja gotovih metalnih proizvoda osim mašina i opreme	27.161.065	30.511.268	5,06%
6.	Oblast 49 - Kopneni saobraćaj i cjevovodni transport	24.145.055	26.060.741	4,32%
7.	Oblast 42 - Izgradnja objekata niskogradnje	20.103.431	25.014.597	4,14%
8.	Oblast 35 - Proizvodnja i snabdijevanje električnom energijom, plinom, parom i klimatizacija	20.700.543	19.730.020	3,27%
9.	Oblast 46 - Trgovina na veliko osim trgovine motornim vozilima i motociklima	18.593.360	18.467.049	3,06%
10.	Oblast 03 - Ribolov i akvakultura	-	14.809.892	2,45%
	<b>UKUPNO OBLASTI NOSIOCI</b>	<b>448.960.252</b>	<b>465.305.147</b>	<b>77,10%</b>
	<b>STALNA IMOVINA PRIVREDNIH SUBJEKATA</b>	<b>587.524.861</b>	<b>603.541.391</b>	

U strukturi stalne imovine u 2020. godini, najveći udio ima oblast 47 – trgovina na malo, osim trgovine motornim vozilima i motociklima sa 22,86%, zatim oblast 07 – vađenje rude metala sa 17,03% učešća u vrijednosti stalne imovine i oblasti 86 –djelatnosti zdravstvene zaštite sa 7,69%.



**Grafikon 17** - Pregled oblasti sa najvećom vrijednošću stalne imovine u 2021. godini

Pregled oblasti koja su zabilježila najveće apsolutno povećanje vrijednosti stalne imovine dato je u sledećoj tabeli:

**Tabela 44** – Pregled oblasti sa najvećim apsolutnim povećanjem vrijednosti stalne imovine u 2021. godini

R.b.	OBLAST	Stalna imovina u 2020. godini (KM)	Stalna imovina u 2021. godini (KM)	% učešća u SI	Povećanje stalne imovine u 2021. godini za
1.	Oblast 47 - Trgovina na malo, osim trgovine motornim vozilima i motociklima	120.778.914	137.963.135	22,86%	17.184.221
2.	Oblast 03 - Ribolov i akvakultura	-	14.809.892	2,45%	14.809.892
3.	Oblast 42 - Izgradnja objekata niskogradnje	20.103.431	25.014.597	4,14%	4.911.166
4.	Oblast 25 - Proizvodnja gotovih metalnih proizvoda osim mašina i opreme	27.161.065	30.511.268	5,06%	3.350.203
5.	Oblast 49 - Kopneni saobraćaj i cjevovodni transport	24.145.055	26.060.741	4,32%	1.915.686
	<b>UKUPNO OBLASTI SA NAJVEĆOM PROMJENOM</b>	<b>192.188.465</b>	<b>234.359.633</b>	<b>38,83%</b>	
	<b>STALNA IMOVINA PRIVREDNIH SUBJEKATA</b>	<b>587.524.861</b>	<b>603.541.391</b>		



Najveće apsolutno povećanje vrijednosti stalne imovine uočeno je u oblasti 47 – trgovina na malo, osim trgovine motornim vozilima i motociklima (za 17.184.221 KM).

Smanjenja vrijednosti stalne imovine u 2021. godini zabilježena su u sledećim oblastima:

**Tabela 45 – Pregled oblasti u kojima je zabilježeno smanjenje vrijednosti stalne imovine u 2021. god.**

R.b.	OBLAST	Stalna imovina u 2020. godini (KM)	Stalna imovina u 2021. godini (KM)	% učešća u SI	Smanjenje stalne imovine u 2021. godini za
1.	Oblast 07 - Vađenje ruda metala	127.223.616	102.758.441	17,03%	-24.465.175
2.	Oblast 35 - Proizvodnja i snabdijevanje električnom energijom, plinom, parom i klimatizacija	20.700.543	19.730.020	3,27%	-970.523
3.	Oblast 13 - Proizvodnja tekstila	4.637.910	3.897.386	0,65%	-740.524
4.	Oblast 86 - Djelatnosti zdravstvene zaštite	47.045.251	46.385.871	7,69%	-659.380
5.	Oblast 11 - Proizvodnja pića	9.975.872	9.332.436	1,55%	-643.436
6.	Oblast 56 - Djelatnost pripreme i posluživanje hrane i pića	4.769.846	4.137.245	0,69%	-632.601
7.	Oblast 15 - Proizvodnja kože i proizvoda od kože	4.081.080	3.452.336	0,57%	-628.744
8.	Oblast 14 - Proizvodnja odjeće	12.820.689	12.613.127	2,09%	-207.562
9.	Oblast 01 - Biljna i stočarska proizvodnja, lov i pripadajuće uslužne djelatnosti	8.971.667	8.803.050	1,46%	-168.617
10.	Oblast 27 - Proizvodnja električne opreme	803.860	637.831	0,11%	-166.029
11.	Oblast 24 - Proizvodnja baznih metala	4.957.408	4.821.995	0,80%	-135.413
12.	Oblast 46 - Trgovina na veliko osim trgovine motornim vozilima i motociklima	18.593.360	18.467.049	3,06%	-126.311
13.	Oblast 32 - Ostala prerađivačka industrija	9.538.919	9.459.220	1,57%	-79.699
14.	Oblast 68 - Poslovanje nekretninama	3.828.893	3.766.682	0,62%	-62.211
15.	Oblast 43 - Specijalizirane građevinske djelatnosti	2.207.122	2.146.897	0,36%	-60.225
16.	Oblast 36 - Prikupljanje, prečišćavanje i snabdijevanje vodom	4.309.270	4.253.681	0,70%	-55.589
17.	Oblast 38 - Prikupljanje otpada, djelatnosti obrade i odlaganja otpada; reciklaža materijala	5.240.615	5.185.111	0,86%	-55.504
18.	Oblast 08 - Vađenje ostalih ruda i kamena	1.349.666	1.305.898	0,22%	-43.768
19.	Oblast 96 - Ostale osobne uslužne djelatnosti	155.528	121.878	0,02%	-33.650
20.	Oblast 87 - Djelatnosti socijalne zaštite u ustanovama sa smještajem	13.596.583	13.563.860	2,25%	-32.723
21.	Oblast 60 - Emitiranje programa	449.680	419.346	0,07%	-30.334
22.	Oblast 79 - Putničke agencije, tur-operatori, ostale rezervacijske usluge i pripadajuće djelatnosti	982.959	956.270	0,16%	-26.689
23.	Oblast 52 - Skladištenje i pomoćne djelatnosti u saobraćaju	582.409	561.230	0,09%	-21.179
24.	Oblast 70 - Upravljačke djelatnosti; savjetovanje koji se odnosi na upravljanje	22.714	4.395	0,00%	-18.319
25.	Oblast 93 - Sportske, zabavne i rekreativne djelatnosti	1.812.608	1.795.645	0,30%	-16.963
26.	Oblast 75 - Veterinarske djelatnosti	282.509	269.963	0,04%	-12.546
27.	Oblast 81 - Usluge upravljanja i održavanja	208.347	200.466	0,03%	-7.881

	zgrada i djelatnosti uređenja i održavanja zelenih površina				
28.	Oblast 18 - Štampanje i umnožavanje snimljenih zapisa	106.764	101.379	0,02%	-5.385
29.	Oblast 95 - Popravka računara i predmeta za osobnu upotrebu i domaćinstvo	79.156	74.362	0,01%	-4.794
30.	Oblast 26 - Proizvodnja računara, elektronskih i optičkih proizvoda	68.023	63.265	0,01%	-4.758
31.	Oblast 74 - Ostale stručne, naučne i tehničke djelatnosti	19.742	16.425	0,00%	-3.317
32.	Oblast 12 - Proizvodnja duhanskih proizvoda	421.945	419.380	0,07%	-2.565
33.	Oblast 82 - Kancelarijsko-administrativne, pomoćne uredske djelatnosti i ostale poslovne pomoćne djelatnosti	591	344	0,00%	-247
34.	Oblast 72 - Naučno istraživanje i razvoj	398	199	0,00%	-199
	<b>UKUPNO OBLASTI SA NAJVEĆOM PROMJENOM</b>	<b>309.845.543</b>	<b>279.722.683</b>	<b>46,37%</b>	
	<b>STALNA IMOVINA PRIVREDNIH SUBJEKATA</b>	<b>587.524.861</b>	<b>603.541.391</b>		

## 5.2. Analiza vrijednosti tekuće imovine privrednih subjekata po područjima na teritoriji Grada Prijedora

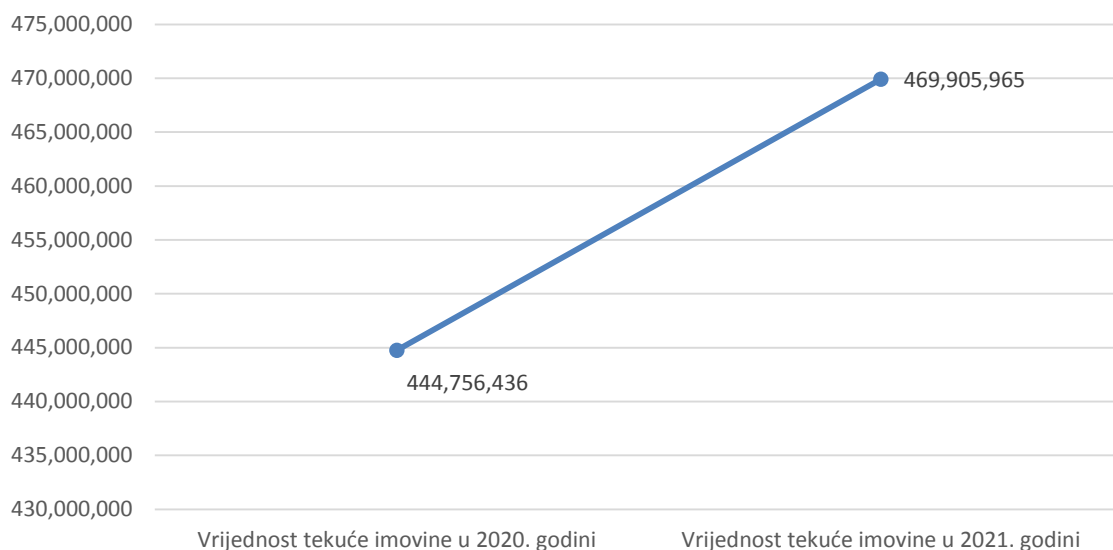
Pored gotovine i gotovinskih ekvivalenata, tekuća imovina obuhvata materijal, nedovršenu proizvodnju, gotove proizvode, potraživanja od kupaca u zemlji i inostranstvu po osnovu prodaje proizvoda i usluga, kao i kratkoročne finansijske plasmane (kreditni, hartije od vrijednosti i ostali kratkoročni plasmani sa rokom dospelja do godine dana).

Vrijednost tekuće imovine privrednih subjekata u 2021. godini na teritoriji Grada Prijedora iznosi **469.905.965 KM**.

*Tabela 46 – Pregled vrijednosti tekuće imovine privrednih subjekata na teritoriji grada Prijedora u 2021. Godini*

Vrijednost tekuće imovine u 2020. godni	Vrijednost tekuće imovine 2021. godni	Povećanje/Smanjenje vrijednosti tekuće imovine u 2021. u odnosu na 2020. godinu	Apsolutno povećanje / smanjenje u 2021.
444.756.436	469.905.965	5,65%	25.149.529

U 2021. godini dolazi do povećanja vrijednosti tekuće imovine privrednih subjekata na teritoriji Grada Prijedora za 5,65% ili 25.149.529 KM u odnosu na 2020. godinu.



**Grafikon 18** -Pregled vrijednosti tekuće imovine privrednih subjekata na teritoriji Grada Prijedora u 2021. godini

U sledećoj tabeli prikazana je vrijednost tekuće imovine privrednih subjekata po oblastima i područjima, kao i učešće privrednih subjekata u ukupnoj vrijednosti tekuće imovine, na teritoriji Grada Prijedora u 2021. godini:

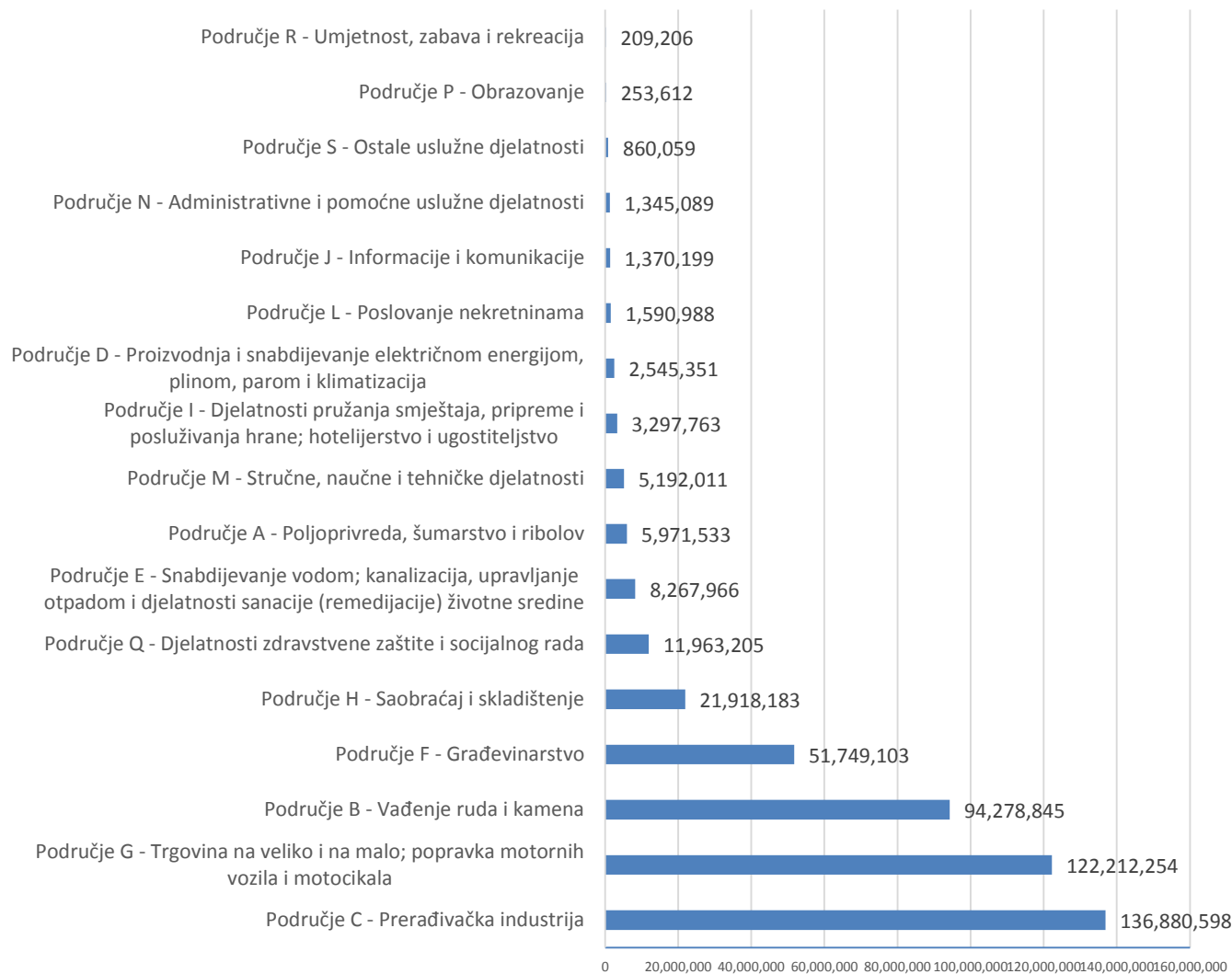
Tabela 47 – Pregled vrijednosti tekuće imovine privrednih subjekata po područjima i oblastima u 2021. godini

Šifra oblasti	Naziv oblasti	Tekuća imovina 2020. godine	Tekuća imovina 2021. godine	% učešća oblasti u području u 2021.	% učešća oblasti u tekućoj imovini u 2021.	% učešća područja u tekućoj imovini 2021.	% povećanje / smanjenje tekuće imovine u 2021.	Apsolutno povećanje / smanjenje u 2021.
<b>PODRUČJE A – POLJOPRIVREDA, ŠUMARSTVO I RIBARSTVO</b>		<b>4.571.385</b>	<b>5.971.533</b>			<b>1,27%</b>	<b>30,63%</b>	<b>1.400.148</b>
01	Biljna i stočarska proizvodnja, lov i pripadajuće uslužne djelatnosti	3.421.521	3.758.752	62,94%	0,80%		9,86%	337.231
02	Šumarstvo i sječa drveta	1.149.864	1.268.247	21,24%	0,27%		10,30%	118.383
03	Ribolov i akvakultura	-	944.534	15,82%	0,20%		100%	944.534
<b>PODRUČJE B – VAĐENJE RUDE I KAMENA</b>		<b>101.715.370</b>	<b>94.278.845</b>			<b>20,06%</b>	<b>-7,31%</b>	<b>-7.436.525</b>
07	Vađenje ruda metala	100.607.697	93.046.467	98,69%	19,80%		-7,52%	-7.561.230
08	Vađenje ostalih ruda i kamena	586.727	711.499	0,75%	0,15%		21,27%	124.772
09	Pomoćne uslužne djelatnosti u vađenju ruda i kamena	520.946	520.879	0,55%	0,11%		-0,01%	-67
<b>PODRUČJE C – PRERAĐIVAČKA INDUSTRIJA</b>		<b>122.240.099</b>	<b>136.880.598</b>			<b>29,13%</b>	<b>11,98%</b>	<b>14.640.499</b>
10	Proizvodnja prehrambenih proizvoda	16.262.173	20.575.562	15,03%	4,38%		26,52%	4.313.389
11	Proizvodnja pića	13.524.517	11.609.045	8,48%	2,47%		-14,16%	-1.915.472
12	Proizvodnja duhanskih proizvoda	16.180	16.180	0,01%	0,00%		0,00%	-
13	Proizvodnja tekstila	9.009.731	10.773.270	7,87%	2,29%		19,57%	1.763.539
14	Proizvodnja odjeće	2.758.846	2.278.347	1,66%	0,48%		-17,42%	-480.499
15	Proizvodnja kože i proizvoda od kože	6.009.226	6.520.917	4,76%	1,39%		8,52%	511.691
16	Prerada drveta i proizvoda od drveta i pluta, osim namještaja; proizvodnja predmeta od slame i pletarskih materijala	9.803.243	10.227.828	7,47%	2,18%		4,33%	424.585
17	Proizvodnja papira i proizvoda od papira	-	-	0,00%	0,00%		-	-
18	Štampanje i umnožavanje snimljenih zapisa	245.832	292.626	0,21%	0,06%		19,03%	46.794
20	Proizvodnja hemikalija i hemijskih proizvoda	1.533.408	2.181.023	1,59%	0,46%		42,23%	647.615
22	Proizvodnja proizvoda od gume i plastičnih masa	1.294.750	4.927.959	3,60%	1,05%		280,61%	3.633.209
23	Proizvodnja ostalih proizvoda od nemetalnih minerala	1.134.955	1.446.522	1,06%	0,31%		27,45%	311.567
24	Proizvodnja baznih metala	2.919.924	4.300.435	3,14%	0,92%		47,28%	1.380.511

25	Proizvodnja gotovih metalnih proizvoda osim mašina i opreme	43.927.999	46.540.779	34,00%	9,90%		5,95%	2.612.780	
26	Proizvodnja računara, elektronskih i optičkih proizvoda	35.862	46.613	0,03%	0,01%		29,98%	10.751	
27	Proizvodnja električne opreme	2.235.401	2.324.202	1,70%	0,49%		3,97%	88.801	
28	Proizvodnja mašina i opreme	1.485.674	1.999.147	1,46%	0,43%		34,56%	513.473	
31	Proizvodnja namještaja	7.138.140	7.579.081	5,54%	1,61%		6,18%	440.941	
32	Ostala prerađivačka industrija	2.863.149	3.158.823	2,31%	0,67%		10,33%	295.674	
33	Popravka i instalacija mašina i opreme	41.089	82.239	0,06%	0,02%		100,15%	41.150	
<b>PODRUČJE D – PROIZVODNJA I SNABDIJEVANJE ELEKTRIČNOM ENERGIJOM, PLINOM, PAROM I KLIMATIZACIJA</b>		<b>3.214.492</b>	<b>2.545.351</b>				<b>0,54%</b>	<b>-20,82%</b>	<b>-669.141</b>
35	Proizvodnja i snabdijevanje električnom energijom, plinom, parom i klimatizacija	3.214.492	2.545.351	100,00%	0,54%		-20,82%	-669.141	
<b>PODRUČJE E – SNABDIJEVANJE VODOM; KANALIZACIJA, UPRAVLJANJE OTPADOM I DJELATNOSTI SANACIJE (REMEDIJACIJE) ŽIVOTNE SREDINE</b>		<b>8.435.964</b>	<b>8.267.966</b>				<b>1,76%</b>	<b>-1,99%</b>	<b>-167.998</b>
36	Prikupljanje, prečišćavanje i snabdijevanje vodom	5.063.314	4.708.218	56,95%	1,00%		-7,01%	-355.096	
38	Prikupljanje otpada, djelatnosti obrade i odlaganja otpada; reciklaža materijala	3.372.650	3.559.748	43,05%	0,76%		5,55%	187.098	
<b>PODRUČJE F – GRAĐEVINARSTVO</b>		<b>52.724.558</b>	<b>51.749.103</b>				<b>11,01%</b>	<b>-1,85%</b>	<b>-975.455</b>
41	Izgradnja objekata visokogradnje	13.842.439	13.760.490	26,59%	2,93%		-0,59%	-81.949	
42	Izgradnja objekata niskogradnje	30.333.728	28.537.939	55,15%	6,07%		-5,92%	-1.795.789	
43	Specijalizirane građevinske djelatnosti	8.548.391	9.450.674	18,26%	2,01%		10,56%	902.283	
<b>PODRUČJE G – TRGOVINA NA VELIKO I NA MALO; POPRAVKA MOTORNIH VOZILA I MOTOCIKALA</b>		<b>111.158.852</b>	<b>122.212.254</b>				<b>26,01%</b>	<b>9,94%</b>	<b>11.053.402</b>
45	Trgovina na veliko i na malo motornim vozilima i motociklima; popravka motornih vozila i motocikala	7.902.169	7.927.720	6,49%	1,69%		0,32%	25.551	
46	Trgovina na veliko osim trgovine motornim vozilima i motociklima	30.557.269	34.284.943	28,05%	7,30%		12,20%	3.727.674	
47	Trgovina na malo, osim trgovine motornim vozilima i motociklima	72.699.414	79.999.591	65,46%	17,02%		10,04%	7.300.177	
<b>PODRUČJE H – SAOBRAĆAJ I SKLADIŠTENJE</b>		<b>20.952.356</b>	<b>21.918.183</b>				<b>4,66%</b>	<b>4,61%</b>	<b>965.827</b>
49	Kopneni saobraćaj i cjevovodni transport	19.368.407	20.344.989	92,82%	4,33%		5,04%	976.582	

52	Skladištenje i pomoćne djelatnosti u saobraćaju	1.583.949	1.573.194	7,18%	0,33%		-0,68%	-10.755	
<b>PODRUČJE I – DJELATNOSTI PRUŽANJA SMJEŠTAJA, PRIPREME I POSLUŽIVANJA HRANE; HOTELIJERSTVO I UGOSTITELJSTVO</b>		<b>2.824.101</b>	<b>3.297.763</b>				<b>0,70%</b>	<b>16,77%</b>	<b>473.662</b>
55	Smještaj	1.210.309	1.563.722	47,42%	0,33%		29,20%	353.413	
56	Djelatnost pripreme i posluživanje hrane i pića	1.613.792	1.734.041	52,58%	0,37%		7,45%	120.249	
<b>PODRUČJE J – INFORMACIJE I KOMUNIKACIJE</b>		<b>1.283.290</b>	<b>1.370.199</b>				<b>0,29%</b>	<b>6,77%</b>	<b>86.909</b>
59	Proizvodnja filmova, video filmova i televizijsko programa, djelatnosti snimanja zvučnih zapisa i izdavanja muzičkih zapisa	25.689	16.880	1,23%	0,00%		-34,29%	-8.809	
60	Emitiranje programa	116.487	137.388	10,03%	0,03%		17,94%	20.901	
62	Računarsko programiranje, savjetovanje i pripadajuće djelatnosti	1.104.312	1.092.464	79,73%	0,23%		-1,07%	-11.848	
63	Informacione uslužne djelatnosti	36.802	123.467	9,01%	0,03%		235,49%	86.665	
<b>PODRUČJE L – POSLOVANJE NEKRETNINAMA</b>		<b>1.275.324</b>	<b>1.590.988</b>				<b>0,34%</b>	<b>24,75%</b>	<b>315.664</b>
68	Poslovanje nekretninama	1.275.324	1.590.988	100,00%	0,34%		24,75%	315.664	
<b>PODRUČJE M – STRUČNE, NAUČNE I TEHNIČKE DJELATNOSTI</b>		<b>4.366.791</b>	<b>5.192.011</b>				<b>1,10%</b>	<b>18,90%</b>	<b>825.220</b>
69	Pravne i računovodstvene djelatnosti	-	-	0,00%	0,00%		-	-	
70	Upravljačke djelatnosti; savjetovanje koji se odnosi na upravljanje	537.325	414.149	7,98%	0,09%		-22,92%	-123.176	
71	Arhitektonske i inženjerske djelatnosti; tehničko ispitivanje i analiza	3.232.814	4.197.726	80,85%	0,89%		29,85%	964.912	
72	Naučno istraživanje i razvoj	106.382	111.220	2,14%	0,02%		4,55%	4.838	
74	Ostale stručne, naučne i tehničke djelatnosti	136.577	187.873	3,62%	0,04%		37,56%	51.296	
75	Veterinarske djelatnosti	353.693	281.043	5,41%	0,06%		-20,54%	-72.650	
<b>PODRUČJE N – ADMINISTRATIVNE I POMOĆNE USLUŽNE DJELATNOSTI</b>		<b>743.392</b>	<b>1.345.089</b>				<b>0,29%</b>	<b>80,94%</b>	<b>601.697</b>
77	Djelatnosti iznajmljivanja i davanja u zakup (lizing)	101.672	162.207	12,06%	0,03%		59,54%	60.535	
79	Putničke agencije, tur-operatori, ostale rezervacijske usluge i pripadajuće djelatnosti	107.737	160.019	11,90%	0,03%		48,53%	52.282	
80	Zaštitne i istražne djelatnosti	301.368	368.950	27,43%	0,08%		22,43%	67.582	
81	Usluge upravljanja i održavanja zgrada i djelatnosti uređenja i održavanja zelenih površina	115.449	117.574	8,74%	0,03%		1,84%	2.125	

82	Kancelarijsko-administrativne, pomoćne uredske djelatnosti i ostale poslovne pomoćne djelatnosti	117.166	536.339	39,87%	0,11%		357,76%	419.173
<b>PODRUČJE P – OBRAZOVANJE</b>		<b>249.880</b>	<b>253.612</b>			<b>0,05%</b>	<b>1,49%</b>	<b>3.732</b>
85	Obrazovanje	249.880	253.612	100,00%	0,05%		1,49%	3.732
<b>PODRUČJE Q – DJELATNOSTI ZDRAVSTVENE ZAŠTITE I SOCIJALNOG RADA</b>		<b>7.861.547</b>	<b>11.963.205</b>			<b>2,55%</b>	<b>52,17%</b>	<b>4.101.658</b>
86	Djelatnosti zdravstvene zaštite	5.137.427	9.163.161	76,59%	1,95%		78,36%	4.025.734
87	Djelatnosti socijalne zaštite u ustanovama sa smještajem	2.724.120	2.800.044	23,41%	0,60%		2,79%	75.924
<b>PODRUČJE R – UMJETNOST, ZABAVA I REKREACIJA</b>		<b>192.238</b>	<b>209.206</b>			<b>0,04%</b>	<b>8,83%</b>	<b>16.968</b>
93	Sportske, zabavne i rekreativne djelatnosti	192.238	209.206	100,00%	0,04%		8,83%	16.968
<b>PODRUČJE S – OSTALE USLUŽNE DJELATNOSTI</b>		<b>946.797</b>	<b>860.059</b>			<b>0,18%</b>	<b>-9,16%</b>	<b>-86.738</b>
95	Popravka računara i predmeta za osobnu upotrebu i domaćinstvo	858.604	756.848	88,00%	0,16%		-11,85%	-101.756
96	Ostale osobne uslužne djelatnosti	88.193	103.211	12,00%	0,02%		17,03%	15.018
<b>UKUPNI PRIHODI</b>		<b>444.756.436</b>	<b>469.905.965</b>				<b>5,65%</b>	<b>25.149.529</b>



**Grafikon 19 – Pregled tekuće imovine po područjima u 2021. godini (izraženo u KM)**



Analizirajući visinu tekuće imovine privrednih subjekata po registrovanim djelatnostima, najveće učešće u tekućoj imovini (TI) od poslovne aktivnosti imaju područja prikazana u sledećoj tabeli:

**Tabela 48 – Pregled područja sa najvećom vrijednošću tekuće imovine u 2021. godini**

R.b.	PODRUČJE	Tekuća imovina u 2020. godini (KM)	Tekuća imovina u 2021. godini (KM)	% učešća u TI
1.	Područje C – Prerađivačka industrija	122.240.099	136.880.598	29,13%
2.	Područje G – Trgovina na veliko i na malo; popravka motornih vozila i motocikala	111.158.852	122.212.254	26,01%
3.	Područje B – Vađenje rude i kamena	101.715.370	94.278.845	20,06%
4.	Područje F – Građevinarstvo	52.724.558	51.749.103	11,01%
5.	Područje H – Saobraćaj i skladištenje	20.952.356	21.918.183	4,66%
	<b>UKUPNO PODRUČJA NOSIOCI TEKUĆE IMOVINE</b>	<b>408.791.235</b>	<b>427.038.983</b>	<b>90,87%</b>
	<b>TEKUĆA IMOVINA PRIVREDNIH SUBJEKATA</b>	<b>444.756.436</b>	<b>469.905.965</b>	

U strukturi vrijednosti tekuće imovine privrednih subjekata Grada Prijedora u 2021. godini, najveći udio ima područje C – prerađivačka industrija sa učešćem od 29,13%, a zatim slijede poslovni subjekti iz područja G – trgovina na veliko i na malo; popravka motornih vozila i motocikala sa 20,06% i područja B – vađenje rude i kamena sa 26,01%, te privredni subjekti iz područja F - građevinarstvo, sa učešćem od 11,01%.

U toku 2021. godine privredni subjekti su poslovali u 61 različitoj oblasti, te najveća visina tekuće imovine zabilježena je u sledećim oblastima:

**Tabela 49 – Pregled oblasti sa najvećom vrijednošću tekuće imovine u 2021. godini**

R.b.	OBLAST	Tekuća imovina u 2020. godini (KM)	Tekuća imovina u 2021. godini (KM)	% učešća u TI
1.	Oblast 07 - Vađenje ruda metala	100.607.697	93.046.467	19,80%
2.	Oblast 47 - Trgovina na malo, osim trgovine motornim vozilima i motociklima	72.699.414	79.999.591	17,02%
3.	Oblast 25 - Proizvodnja gotovih metalnih proizvoda osim mašina i opreme	43.927.999	46.540.779	9,90%
4.	Oblast 46 - Trgovina na veliko osim trgovine motornim vozilima i motociklima	30.557.269	34.284.943	7,30%
5.	Oblast 42 - Izgradnja objekata niskogradnje	30.333.728	28.537.939	6,07%
6.	Oblast 10 - Proizvodnja prehrambenih proizvoda	16.262.173	20.575.562	4,38%
7.	Oblast 49 - Kopneni saobraćaj i cjevovodni transport	19.368.407	20.344.989	4,33%
8.	Oblast 41 - Izgradnja objekata visokogradnje	13.842.439	13.760.490	2,93%
9.	Oblast 11 - Proizvodnja pića	13.524.517	11.609.045	2,47%
10.	Oblast 13 - Proizvodnja tekstila	9.009.731	10.773.270	2,29%
	<b>UKUPNO OBLASTI NOSIOCI</b>	<b>350.133.374</b>	<b>359.473.075</b>	<b>76,49%</b>

	<b>TEKUĆA IMOVINA PRIVREDNIH SUBJEKATA</b>	<b>444.756.436</b>	<b>469.905.965</b>	

U strukturi tekuće imovine u 2021. godini, najveći udio ima oblast 07 – vađenje rude metala sa 19,80% učešća u vrijednosti tekuće imovine, zatim oblast 47 – trgovina na malo, osim trgovine motornim vozilima i motociklima sa 17,02% i oblast 25 - proizvodnja gotovih metalnih proizvoda osim mašina i opreme sa 9,90%.

## 6. OBAVEZE PRIVREDNIH SUBJEKATA PO PODRUČJIMA NA TERITORIJI GRADA PRIJEDORA

### 6.1. Analiza ukupnih obaveza privrednih subjekata na teritoriji Grada Prijedora

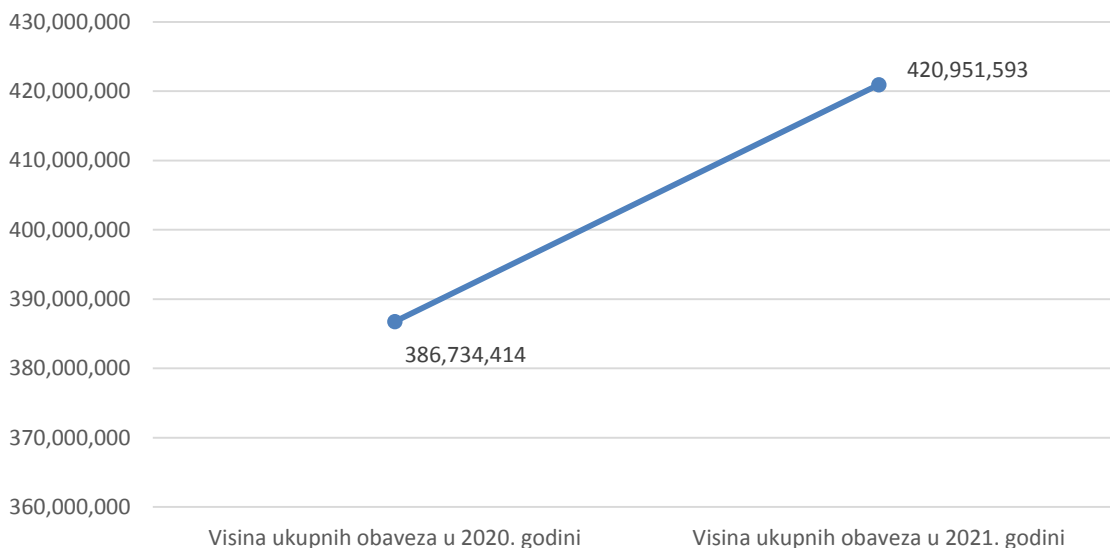
Obaveze se klasifikuju kao kratkoročne i dugoročne obaveze. Kratkoročne obaveze obuhvataju kratkoročne kredite i ostale finansijske obaveze koje dospijevaju u roku od godine dana, obaveze prema dobavljačima, obaveze iz specifičnih poslova, obaveze za zarade i naknade zarada, obaveze za poreze, kamate, dividende itd. Dugoročne obaveze obuhvataju dugoročne obaveze prema povezanim pravnim licima, dugoročne kredite, obaveze po osnovu dugoročnih HOV i ostale dugoročne obaveze. Dugoročne obaveze su obaveze koje dospijevaju u roku dužem od godinu dana od dana njihovog nastanka.

Visina ukupnih obaveza privrednih subjekata na teritoriji Grada Prijedora u 2021. godini iznosi **420.951.593 KM**.

**Tabela 50** – Pregled vrijednosti ukupnih obaveza privrednih subjekata na teritoriji Grada Prijedora u 2021. godini

Visina ukupnih obaveza u 2020. godni	Visina ukupnih obaveza u 2021. godni	Povećanje/Smanjenje visine ukupnih obaveza u 2021. u odnosu na 2020. godinu	Apsolutno povećanje / smanjenje u 2021.
386.734.414	420.951.593	8,85%	34.217.179

U 2021. godini dolazi do povećanja ukupnih obaveza privrednih subjekata na teritoriji Grada Prijedora za 8,85% ili 34.217.179 KM u odnosu na 2020. godinu.



**Grafikon 20** -Pregled vrijednosti ukupnih obaveza privrednih subjekata na teritoriji Grada Prijedora u 2021. godini

U sljedećoj tabeli prikazana je vrijednost ukupnih obaveza privrednih subjekata po oblastima i područjima, kao i učešće privrednih subjekata u ukupnoj vrijednosti obaveza, na teritoriji Grada Prijedora u 2021. godini:

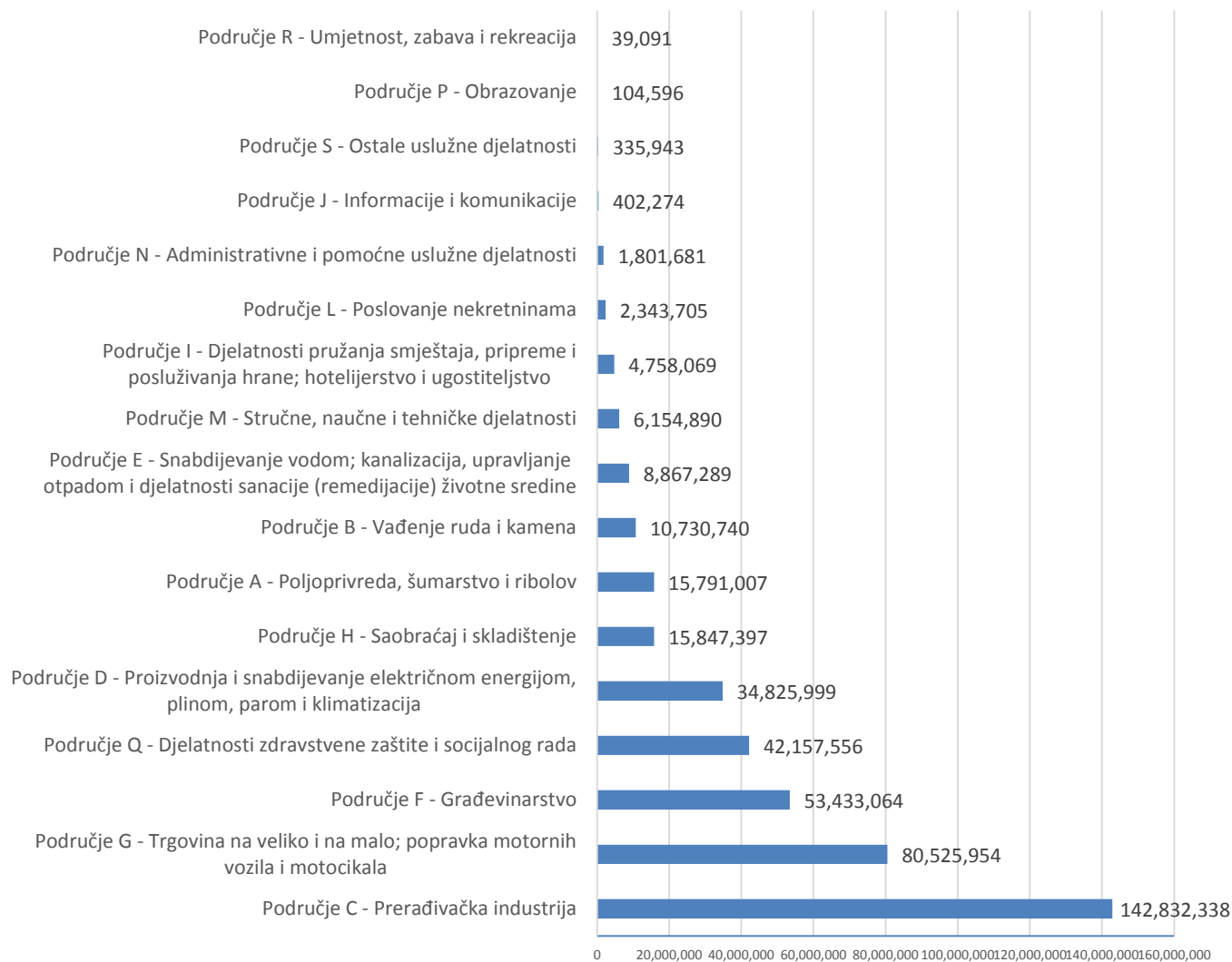
**Tabela 51 – Pregled visine ukupnih obaveza privrednih subjekata po područjima i oblastima u 2021. godini**

Šifra oblasti	Naziv oblasti	Ukupne obaveze 2020. godine	Ukupne obaveze 2021. godine	% učešća oblasti u području u 2021.	% učešća oblasti u ukupnim obavezama u 2021.	% učešća područja u ukupnim obavezama u 2021.	% povećanje / smanjenje ukupnih obaveza u 2021.	Apsolutno povećanje / smanjenje u 2021.
<b>PODRUČJE A – POLJOPRIVREDA, ŠUMARSTVO I RIBARSTVO</b>		<b>13.534.392</b>	<b>15.791.007</b>			<b>3,75%</b>	<b>16,67%</b>	<b>2.256.615</b>
01	Biljna i stočarska proizvodnja, lov i pripadajuće uslužne djelatnosti	11.947.024	11.993.931	75,95%	2,85%		0,39%	46.907
02	Šumarstvo i sječa drveta	1.587.368	1.763.903	11,17%	0,42%		11,12%	176.535
03	Ribolov i akvakultura	-	2.033.173	12,88%	0,48%		100%	2.033.173
<b>PODRUČJE B – VAĐENJE RUDE I KAMENA</b>		<b>9.723.774</b>	<b>10.730.740</b>			<b>2,55%</b>	<b>10,36%</b>	<b>1.006.966</b>
07	Vađenje ruda metala	8.626.833	9.539.576	88,90%	2,27%		10,58%	912.743
08	Vađenje ostalih ruda i kamena	601.839	670.303	6,25%	0,16%		11,38%	68.464
09	Pomoćne uslužne djelatnosti u vađenju ruda i kamena	495.102	520.861	4,85%	0,12%		5,20%	25.759
<b>PODRUČJE C – PRERAĐIVAČKA INDUSTRIJA</b>		<b>133.143.123</b>	<b>142.832.338</b>			<b>33,93%</b>	<b>7,28%</b>	<b>9.689.215</b>
10	Proizvodnja prehrambenih proizvoda	11.076.258	13.373.068	9,36%	3,18%		20,74%	2.296.810
11	Proizvodnja pića	18.394.544	15.883.687	11,12%	3,77%		-13,65%	-2.510.857
12	Proizvodnja duhanskih proizvoda	667.117	664.324	0,47%	0,16%		-0,42%	-2.793
13	Proizvodnja tekstila	18.130.651	17.505.416	12,26%	4,16%		-3,45%	-625.235
14	Proizvodnja odjeće	17.854.668	20.014.260	14,01%	4,75%		12,10%	2.159.592
15	Proizvodnja kože i proizvoda od kože	5.918.512	7.040.123	4,93%	1,67%		18,95%	1.121.611
16	Prerada drveta i proizvoda od drveta i pluta, osim namještaja; proizvodnja predmeta od slame i pletarskih materijala	11.309.703	11.373.477	7,96%	2,70%		0,56%	63.774
17	Proizvodnja papira i proizvoda od papira	-	-	0,00%	0,00%		-	-
18	Štampanje i umnožavanje snimljenih zapisa	121.493	116.049	0,08%	0,03%		-4,48%	-5.444
20	Proizvodnja hemikalija i hemijskih proizvoda	3.158.089	4.379.196	3,07%	1,04%		38,67%	1.221.107
22	Proizvodnja proizvoda od gume i plastičnih masa	2.747.728	7.294.277	5,11%	1,73%		165,47%	4.546.549
23	Proizvodnja ostalih proizvoda od nemetalnih minerala	644.050	804.598	0,56%	0,19%		24,93%	160.548
24	Proizvodnja baznih metala	3.524.912	2.842.393	1,99%	0,68%		-19,36%	-682.519

25	Proizvodnja gotovih metalnih proizvoda osim mašina i opreme	27.654.548	28.875.199	20,22%	6,86%		4,41%	1.220.651	
26	Proizvodnja računara, elektronskih i optičkih proizvoda	22.430	20.099	0,01%	0,00%		-10,39%	-2.331	
27	Proizvodnja električne opreme	1.843.589	1.721.736	1,21%	0,41%		-6,61%	-121.853	
28	Proizvodnja mašina i opreme	1.268.571	1.192.902	0,84%	0,28%		-5,96%	-75.669	
31	Proizvodnja namještaja	5.736.507	6.410.997	4,49%	1,52%		11,76%	674.490	
32	Ostala prerađivačka industrija	2.572.762	2.783.397	1,95%	0,66%		8,19%	210.635	
33	Popravka i instalacija mašina i opreme	496.991	537.140	0,38%	0,13%		8,08%	40.149	
<b>PODRUČJE D – PROIZVODNJA I SNABDIJEVANJE ELEKTRIČNOM ENERGIJOM, PLINOM, PAROM I KLIMATIZACIJA</b>		<b>36.680.404</b>	<b>34.825.999</b>				<b>8,27%</b>	<b>-5,06%</b>	<b>-1.854.405</b>
35	Proizvodnja i snabdijevanje električnom energijom, plinom, parom i klimatizacija	36.680.404	34.825.999	100,00%	8,27%		-5,06%	-1.854.405	
<b>PODRUČJE E – SNABDIJEVANJE VODOM; KANALIZACIJA, UPRAVLJANJE OTPADOM I DJELATNOSTI SANACIJE (REMEDIJACIJE) ŽIVOTNE SREDINE</b>		<b>9.206.546</b>	<b>8.867.289</b>				<b>2,11%</b>	<b>-3,68%</b>	<b>-339.257</b>
36	Prikupljanje, prečišćavanje i snabdijevanje vodom	5.745.604	5.325.744	60,06%	1,27%		-7,31%	-419.860	
38	Prikupljanje otpada, djelatnosti obrade i odlaganja otpada; reciklaža materijala	3.460.942	3.541.545	39,94%	0,84%		2,33%	80.603	
<b>PODRUČJE F – GRAĐEVINARSTVO</b>		<b>50.763.523</b>	<b>53.433.064</b>				<b>12,69%</b>	<b>5,26%</b>	<b>2.669.541</b>
41	Izgradnja objekata visokogradnje	16.883.755	17.024.923	31,86%	4,04%		0,84%	141.168	
42	Izgradnja objekata niskogradnje	25.845.846	28.091.681	52,57%	6,67%		8,69%	2.245.835	
43	Specijalizirane građevinske djelatnosti	8.033.922	8.316.460	15,56%	1,98%		3,52%	282.538	
<b>PODRUČJE G – TRGOVINA NA VELIKO I NA MALO; POPRAVKA MOTORNIH VOZILA I MOTOCIKALA</b>		<b>61.774.782</b>	<b>80.525.954</b>				<b>19,13%</b>	<b>30,35%</b>	<b>18.751.172</b>
45	Trgovina na veliko i na malo motornim vozilima i motociklima; popravka motornih vozila i motocikala	3.893.356	4.115.952	5,11%	0,98%		5,72%	222.596	
46	Trgovina na veliko osim trgovine motornim vozilima i motociklima	32.884.518	32.965.426	40,94%	7,83%		0,25%	80.908	
47	Trgovina na malo, osim trgovine motornim vozilima i motociklima	24.996.908	43.444.576	53,95%	10,32%		73,80%	18.447.668	
<b>PODRUČJE H – SAOBRAĆAJ I SKLADIŠTENJE</b>		<b>14.986.318</b>	<b>15.847.397</b>				<b>3,76%</b>	<b>5,75%</b>	<b>861.079</b>
49	Kopneni saobraćaj i cjevovodni transport	13.837.929	14.487.137	91,42%	3,44%		4,69%	649.208	

52	Skladištenje i pomoćne djelatnosti u saobraćaju	1.148.389	1.360.260	8,58%	0,32%		18,45%	211.871	
<b>PODRUČJE I – DJELATNOSTI PRUŽANJA SMJEŠTAJA, PRIPREME I POSLUŽIVANJA HRANE; HOTELIJERSTVO I UGOSTITELJSTVO</b>		<b>5.165.769</b>	<b>4.758.069</b>				<b>1,13%</b>	<b>-7,89%</b>	<b>-407.700</b>
55	Smještaj	1.023.432	1.249.187	26,25%	0,30%		22,06%	225.755	
56	Djelatnost pripreme i posluživanje hrane i pića	4.142.337	3.508.882	73,75%	0,83%		-15,29%	-633.455	
<b>PODRUČJE J – INFORMACIJE I KOMUNIKACIJE</b>		<b>395.819</b>	<b>402.274</b>				<b>0,10%</b>	<b>1,63%</b>	<b>6.455</b>
59	Proizvodnja filmova, video filmova i televizijsko programa, djelatnosti snimanja zvučnih zapisa i izdavanja muzičkih zapisa	11.683	2.943	0,73%	0,00%		-74,81%	-8.740	
60	Emitiranje programa	129.489	133.407	33,16%	0,03%		3,03%	3.918	
62	Računarsko programiranje, savjetovanje i pripadajuće djelatnosti	242.583	249.302	61,97%	0,06%		2,77%	6.719	
63	Informacione uslužne djelatnosti	12.064	16.622	4,13%	0,00%		37,78%	4.558	
<b>PODRUČJE L – POSLOVANJE NEKRETNINAMA</b>		<b>1.830.060</b>	<b>2.343.705</b>				<b>0,56%</b>	<b>28,07%</b>	<b>513.645</b>
68	Poslovanje nekretninama	1.830.060	2.343.705	100,00%	0,56%		28,07%	513.645	
<b>PODRUČJE M – STRUČNE, NAUČNE I TEHNIČKE DJELATNOSTI</b>		<b>5.562.048</b>	<b>6.154.890</b>				<b>1,46%</b>	<b>10,66%</b>	<b>592.842</b>
69	Pravne i računovodstvene djelatnosti	-	-	0,00%	0,00%		#DIV/0!	-	
70	Upravljačke djelatnosti; savjetovanje koji se odnosi na upravljanje	442.323	535.461	8,70%	0,13%		21,06%	93.138	
71	Arhitektonske i inženjerske djelatnosti; tehničko ispitivanje i analiza	4.555.800	5.066.762	82,32%	1,20%		11,22%	510.962	
72	Naučno istraživanje i razvoj	45.662	53.555	0,87%	0,01%		17,29%	7.893	
74	Ostale stručne, naučne i tehničke djelatnosti	221.208	184.712	3,00%	0,04%		-16,50%	-36.496	
75	Veterinarske djelatnosti	297.055	314.400	5,11%	0,07%		5,84%	17.345	
<b>PODRUČJE N – ADMINISTRATIVNE I POMOĆNE USLUŽNE DJELATNOSTI</b>		<b>1.494.629</b>	<b>1.801.681</b>				<b>0,43%</b>	<b>20,54%</b>	<b>307.052</b>
77	Djelatnosti iznajmljivanja i davanja u zakup (lizing)	78.945	143.018	7,94%	0,03%		81,16%	64.073	
79	Putničke agencije, tur-operatori, ostale rezervacijske usluge i pripadajuće djelatnosti	1.169.436	1.206.313	66,95%	0,29%		3,15%	36.877	
80	Zaštitne i istražne djelatnosti	16.636	110.951	6,16%	0,03%		566,93%	94.315	
81	Usluge upravljanja i održavanja zgrada i djelatnosti uređenja i održavanja zelenih površina	124.094	118.092	6,55%	0,03%		-4,84%	-6.002	

82	Kancelarijsko-administrativne, pomoćne uredske djelatnosti i ostale poslovne pomoćne djelatnosti	105.518	223.307	12,39%	0,05%		111,63%	117.789
<b>PODRUČJE P – OBRAZOVANJE</b>		<b>111.572</b>	<b>104.596</b>			<b>0,02%</b>	<b>-6,25%</b>	<b>-6.976</b>
85	Obrazovanje	111.572	104.596	100,00%	0,02%		-6,25%	-6.976
<b>PODRUČJE Q – DJELATNOSTI ZDRAVSTVENE ZAŠTITE I SOCIJALNOG RADA</b>		<b>41.856.141</b>	<b>42.157.556</b>			<b>10,01%</b>	<b>0,72%</b>	<b>301.415</b>
86	Djelatnosti zdravstvene zaštite	37.573.263	37.308.458	88,50%	8,86%		-0,70%	-264.805
87	Djelatnosti socijalne zaštite u ustanovama sa smještajem	4.282.878	4.849.098	11,50%	1,15%		13,22%	566.220
<b>PODRUČJE R – UMJETNOST, ZABAVA I REKREACIJA</b>		<b>30.380</b>	<b>39.091</b>			<b>0,01%</b>	<b>28,67%</b>	<b>8.711</b>
93	Sportske, zabavne i rekreativne djelatnosti	30.380	39.091	100,00%	0,01%		28,67%	8.711
<b>PODRUČJE S – OSTALE USLUŽNE DJELATNOSTI</b>		<b>475.134</b>	<b>335.943</b>			<b>0,08%</b>	<b>-29,30%</b>	<b>-139.191</b>
95	Popravka računara i predmeta za osobnu upotrebu i domaćinstvo	309.428	231.800	69,00%	0,06%		-25,09%	-77.628
96	Ostale osobne uslužne djelatnosti	165.706	104.143	31,00%	0,02%		-37,15%	-61.563
<b>UKUPNI PRIHODI</b>		<b>386.734.414</b>	<b>420.951.593</b>				<b>8,85%</b>	<b>34.217.179</b>



**Grafikon 21 – Pregled ukupnih obaveza po područjima u 2021. godini (izraženo u KM)**

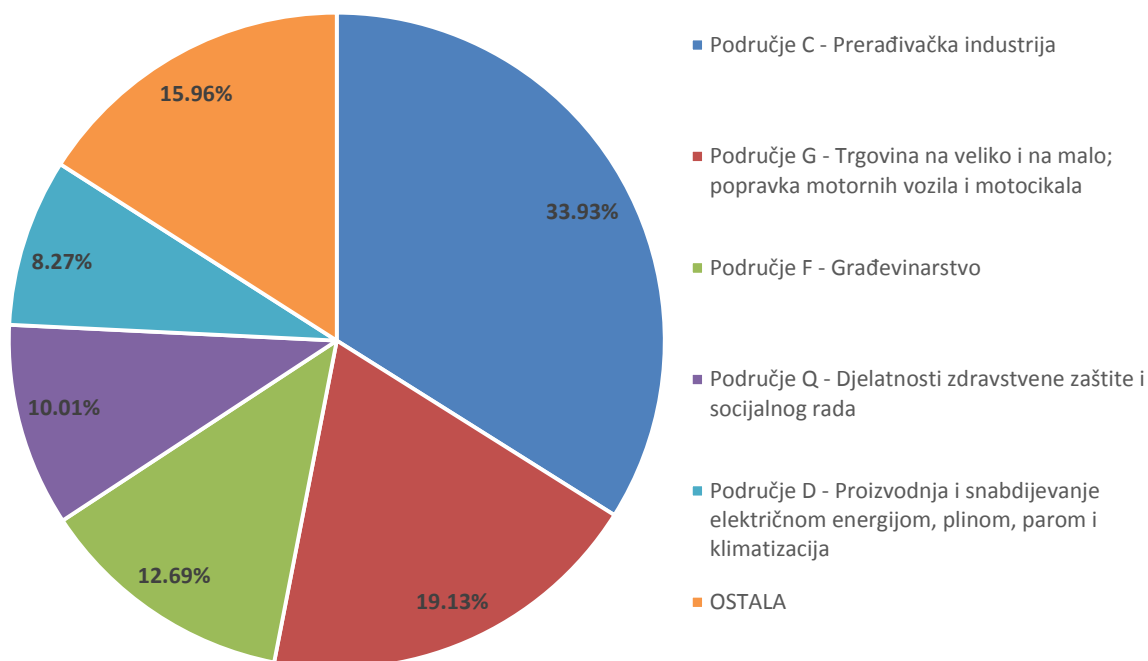


Analizirajući visinu ukupnih obaveza privrednih subjekata po registrovanim djelatnostima, najveće učešće u ukupnim obavezama (UO) od poslovne aktivnosti imaju područja prikazana u sledećoj tabeli:

**Tabela 52 – Pregled područja sa najvećom visinom ukupnih obaveza u 2021. godini**

R.b.	PODRUČJE	Ukupne obaveze u 2020. godini (KM)	Ukupne obaveze u 2021. godini (KM)	% učešća u UO
1.	Područje C - Prerađivačka industrija	133.143.123	142.832.338	33,93%
2.	Područje G - Trgovina na veliko i na malo; popravka motornih vozila i motocikala	61.774.782	80.525.954	19,13%
3.	Područje F - Građevinarstvo	50.763.523	53.433.064	12,69%
4.	Područje Q - Djelatnosti zdravstvene zaštite i socijalnog rada	41.856.141	42.157.556	10,01%
5.	Područje D - Proizvodnja i snabdijevanje električnom energijom, plinom, parom i klimatizacija	36.680.404	34.825.999	8,27%
	<b>UKUPNO PODRUČJA NOSIOCI OBAVEZA</b>	<b>324.217.973</b>	<b>353.774.911</b>	<b>84,03%</b>
	<b>UKUPNE OBAVEZE PRIVREDNIH SUBJEKATA</b>	<b>386.734.414</b>	<b>420.951.593</b>	

U strukturi vrijednosti ukupnih obaveza privrednih subjekata Grada Prijedora u 2021. godini, najveći udio ima područje C – prerađivačka industrija sa 33,93%, zatim područje G – trgovina na veliko i na malo; popravka motornih vozila i motocikala sa 19,13%, a potom privredni subjekti iz područja F - građevinarstvo, sa učešćem od 12,69%.



**Grafikon 22** -Pregled područja sa najvećom visinom ukupnih obaveza u 2021. godini

Pregled područja koja su zabilježila najveće apsolutno povećanje visine ukupnih obaveza dat je u slijedećoj tabeli:

**Tabela 53** – Pregled područja sa najvećim apsolutnim povećanjem visine ukupnih obaveza u 2021. godini

R.b.	PODRUČJE	Ukupne obaveze u 2020. godini (KM)	Ukupne obaveze u 2021. godini (KM)	% učešća u UO	Povećanje obaveza u 2021. godini za
1.	Područje G - Trgovina na veliko i na malo; popravka motornih vozila i motocikala	61.774.782	80.525.954	19,13%	18.751.172
2.	Područje C - Prerađivačka industrija	133.143.123	142.832.338	33,93%	9.689.215
3.	Područje F - Građevinarstvo	50.763.523	53.433.064	12,69%	2.669.541
4.	Područje A - Poljoprivreda, šumarstvo i ribolov	13.534.392	15.791.007	3,75%	2.256.615
5.	Područje B - Vađenje ruda i kamena	9.723.774	10.730.740	2,55%	1.006.966
	<b>UKUPNO PODRUČJA SA NAJVEĆOM PROMJENOM</b>	<b>268.939.594</b>	<b>303.313.103</b>	<b>72,05%</b>	
	<b>UKUPNE OBAVEZE PRIVREDNIH SUBJEKATA</b>	<b>386.734.414</b>	<b>420.951.593</b>		

Najveće apsolutno povećanje visine ukupnih obaveza uočeno je u području G – trgovina na veliko i na malo; popravka motornih vozila i motocikala (za 18.751.172 KM) i području C – prerađivačka industrija (za 9.689.215 KM).

Smanjenja visine ukupnih obaveza u 2021. godini zabilježeno je u sledećim područjima:

**Tabela 54 – Pregled područja u kojima je zabilježeno smanjenje visine ukupnih obaveza u 2021. godini**

R.b.	PODRUČJE	Ukupne obaveze u 2020. godini (KM)	Ukupne obaveze u 2021. godini (KM)	% učešća u UO	Smanjenje obaveza u 2021. godini za
1.	Područje D - Proizvodnja i snabdijevanje električnom energijom, plinom, parom i klimatizacija	36.680.404	34.825.999	8,27%	-1.854.405
2.	Područje I - Djelatnosti pružanja smještaja, pripreme i posluživanja hrane; hotelijerstvo i ugostiteljstvo	5.165.769	4.758.069	1,13%	-407.700
3.	Područje E - Snabdijevanje vodom; kanalizacija, upravljanje otpadom i djelatnosti sanacije (remedijacije) životne sredine	9.206.546	8.867.289	2,11%	-339.257
4.	Područje S - Ostale uslužne djelatnosti	475.134	335.943	0,08%	-139.191
5.	Područje P - Obrazovanje	111.572	104.596	0,02%	-6.976
	<b>UKUPNO PODRUČJA SA NAJVEĆOM PROMJENOM</b>	<b>51.639.425</b>	<b>48.891.896</b>	<b>11,61%</b>	
	<b>UKUPNE OBAVEZE PRIVREDNIH SUBJEKATA</b>	<b>386.734.414</b>	<b>420.951.593</b>		

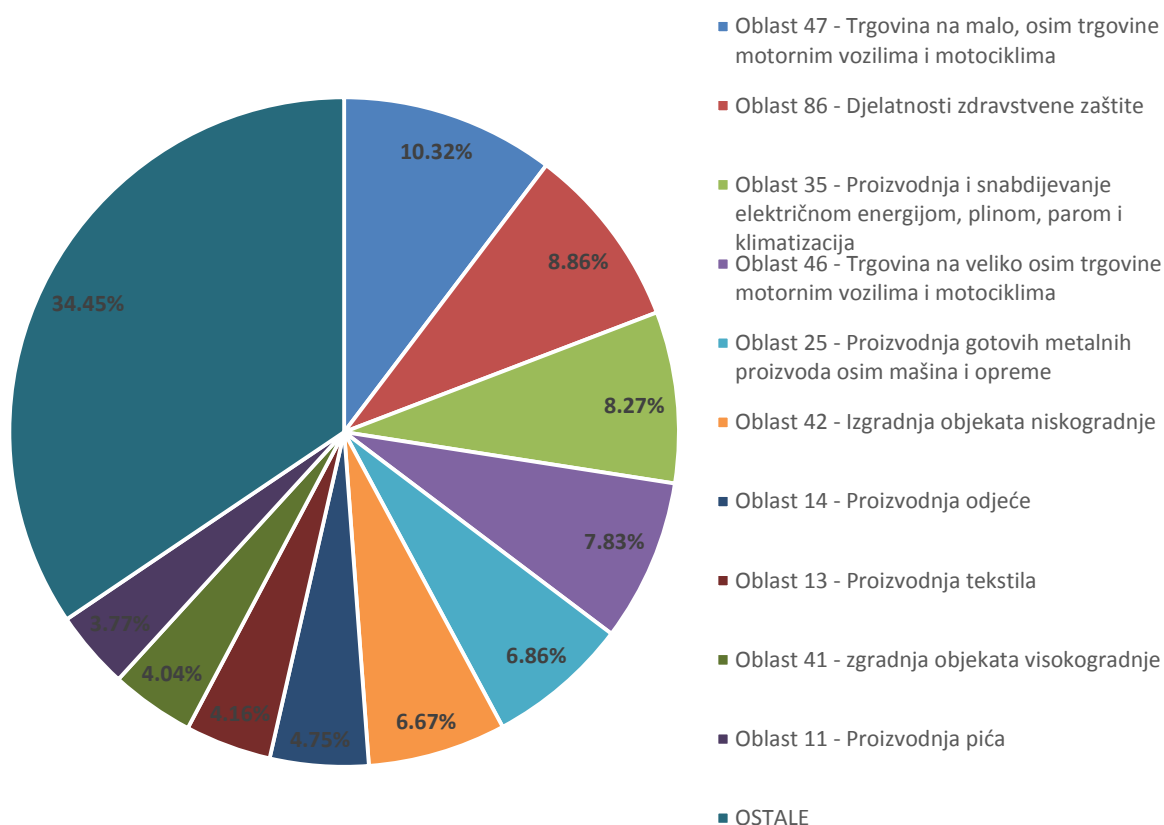
U toku 2021. godine privredni subjekti su poslovali u 61 različitoj oblasti, te najveća visina ukupnih obaveza zabilježena je u sledećim oblastima:

**Tabela 55 – Pregled oblasti sa najvećom visinom ukupnih obaveza u 2021. godini**

R.b.	OBLAST	Ukupne obaveze u 2020. godini (KM)	Ukupne obaveze u 2021. godini (KM)	% učešća u UO
1.	Oblast 47 - Trgovina na malo, osim trgovine motornim vozilima i motociklima	24.996.908	43.444.576	10,32%
2.	Oblast 86 - Djelatnosti zdravstvene zaštite	37.573.263	37.308.458	8,86%
3.	Oblast 35 - Proizvodnja i snabdijevanje električnom energijom, plinom, parom i klimatizacija	36.680.404	34.825.999	8,27%
4.	Oblast 46 - Trgovina na veliko osim trgovine motornim vozilima i motociklima	32.884.518	32.965.426	7,83%
5.	Oblast 25 - Proizvodnja gotovih metalnih proizvoda osim mašina i opreme	27.654.548	28.875.199	6,86%
6.	Oblast 42 - Izgradnja objekata niskogradnje	25.845.846	28.091.681	6,67%
7.	Oblast 14 - Proizvodnja odjeće	17.854.668	20.014.260	4,75%

8.	Oblast 13 - Proizvodnja tekstila	18.130.651	17.505.416	4,16%
9.	Oblast 41 - zgradnja objekata visokogradnje	16.883.755	17.024.923	4,04%
10.	Oblast 11 - Proizvodnja pića	18.394.544	15.883.687	3,77%
	<b>UKUPNO OBLASTI NOSIOCI</b>	<b>256.899.105</b>	<b>275.939.625</b>	<b>65,53%</b>
	<b>UKUPNE OBAVEZE PRIVREDNIH SUBJEKATA</b>	<b>386.734.414</b>	<b>420.951.593</b>	

U strukturi ukupnih obaveza u 2021. godini, najveći udio ima oblast oblasti 47 – trgovina na malo, osim trgovine motornim vozilima i motociklima sa 10,32%, zatim oblast 86 - djelatnosti zdravstvene zaštite sa 8,86%, te oblast 35 – proizvodnja i snabdijevanje električnom energijom, plinom, parom i klimatizacija sa 8,27%.



**Grafikon 23** -Pregled oblasti sa najvećom visinom ukupnih obaveza u 2021. godini

Pregled oblasti koja su zabilježila najveće apsolutno povećanje visine ukupnih obaveza dat je u sledećoj tabeli:

**Tabela 56**– Pregled oblasti sa najvećim apsolutnim povećanjem visine ukupnih obaveza u 2021. godini

R.b.	OBLAST	Ukupne obaveze u 2020. godini (KM)	Ukupne obaveze u 2021. godini (KM)	% učešća u UO	Povećanje ukupnih obaveza u 2021. godini za
1.	Oblast 47 - Trgovina na malo, osim trgovine motornim vozilima i motociklima	24.996.908	43.444.576	10,32%	18.447.668
2.	Oblast 22 - Proizvodnja proizvoda od gume i plastičnih masa	2.747.728	7.294.277	1,73%	4.546.549
3.	Oblast 10 - Proizvodnja prehrambenih proizvoda	11.076.258	13.373.068	3,18%	2.296.810
4.	Oblast 42 - Izgradnja objekata niskogradnje	25.845.846	28.091.681	6,67%	2.245.835
5.	Oblast 14 - Proizvodnja odjeće	17.854.668	20.014.260	4,75%	2.159.592
	<b>UKUPNO OBLASTI SA NAJVEĆOM PROMJENOM</b>	<b>82.521.408</b>	<b>112.217.862</b>	<b>26,65%</b>	
	<b>UKUPNE OBAVEZE PRIVREDNIH SUBJEKATA</b>	<b>386.734.414</b>	<b>420.951.593</b>		

Najveće apsolutno povećanje visine ukupnih obaveza uočeno je u oblasti Oblast 47 - trgovina na malo, osim trgovine motornim vozilima i motociklima (za 18.447.668 KM), a potom u Oblast 22 - proizvodnja proizvoda od gume i plastičnih masa (za 4.546.549 KM).

Smanjenja visine ukupnih obaveza u 2021. godini zabilježena su u sledećim oblastima:

**Tabela 57** – Pregled oblasti u kojima je zabilježeno smanjenje visine ukupnih obavezau 2021. godini

R.b.	OBLAST	Ukupne obaveze u 2020. godini (KM)	Ukupne obaveze u 2021. godini (KM)	% učešća u UO	Smanjenje ukupnih obaveza u 2021. godini za
1.	Oblast 11 - Proizvodnja pića	18.394.544	15.883.687	3,77%	-2.510.857
2.	Oblast 35 - Proizvodnja i snabdijevanje električnom energijom, plinom, parom i klimatizacija	36.680.404	34.825.999	8,27%	-1.854.405
3.	Oblast 24 - Proizvodnja baznih metala	3.524.912	2.842.393	0,68%	-682.519
4.	Oblast 56 - Djelatnost pripreme i posluživanje hrane i pića	4.142.337	3.508.882	0,83%	-633.455
5.	Oblast 13 - Proizvodnja tekstila	18.130.651	17.505.416	4,16%	-625.235
6.	Oblast 36 - Prikupljanje, prečišćavanje i snabdijevanje vodom	5.745.604	5.325.744	1,27%	-419.860
7.	Oblast 86 - Djelatnosti zdravstvene zaštite	37.573.263	37.308.458	8,86%	-264.805
8.	Oblast 27 - Proizvodnja električne opreme	1.843.589	1.721.736	0,41%	-121.853
9.	Oblast 95 - Popravka računara i predmeta za osobnu upotrebu i domaćinstvo	309.428	231.800	0,06%	-77.628
10.	Oblast 28 - Proizvodnja mašina i opreme	1.268.571	1.192.902	0,28%	-75.669
11.	Oblast 96 - Ostale osobne uslužne djelatnosti	165.706	104.143	0,02%	-61.563
12.	Oblast 74 - Ostale stručne, naučne i tehničke djelatnosti	221.208	184.712	0,04%	-36.496
13.	Oblast 59 - Proizvodnja filmova, video filmova i televizijsko programa, djelatnosti snimanja zvučnih zapisa i izdavanja muzičkih zapisa	11.683	2.943	0,00%	-8.740

14.	Oblast 85 - Obrazovanje	111.572	104.596	0,02%	-6.976
15.	Oblast 81 - Usluge upravljanja i održavanja zgrada i djelatnosti uređenja i održavanja zelenih površina	124.094	118.092	0,03%	-6.002
16.	Oblast 18 - Štampanje i umnožavanje snimljenih zapisa	121.493	116.049	0,03%	-5.444
17.	Oblast 12 - Proizvodnja duhanskih proizvoda	667.117	664.324	0,16%	-2.793
18.	Oblast 26 - Proizvodnja računara, elektronskih i optičkih proizvoda	22.430	20.099	0,00%	-2.331
<b>UKUPNO OBLASTI SA NAJVEĆOM PROMJENOM</b>		<b>129.058.606</b>	<b>121.661.975</b>	<b>28,89%</b>	
<b>UKUPNE OBAVEZE PRIVREDNIH SUBJEKATA</b>		<b>386.734.414</b>	<b>420.951.593</b>		

## 6.2. Analiza dugoročnih obaveza privrednih subjekata na teritoriji Grada Prijedora

Visina dugoročnih obaveza privrednih subjekata na teritoriji grada Prijedora u 2021. godini iznosi **131.672.064 KM**.

*Tabela 58 – Pregled vrijednosti dugoročnih obaveza privrednih subjekata na teritoriji Grada Prijedora u 2021. godini*

Visina dugoročnih obaveza u 2020. godini	Visina dugoročnih obaveza u 2021. godini	Povećanje/Smanjenje visine dugoročnih obaveza u 2021. u odnosu na 2020. godinu	Apsolutno povećanje / smanjenje u 2021.
123.468.983	131.672.064	6,64%	8.203.081

U 2021. godini dolazi do povećanja dugoročnih obaveza privrednih subjekata na teritoriji Grada Prijedora za 6,64% ili 131.672.064 KM u odnosu na 2020. godinu.



**Grafikon 24 - Pregled vrijednosti dugoročnih obaveza privrednih subjekata na teritoriji Grada Prijedora u 2021. godini**

U sledećoj tabeli prikazana je vrijednost dugoročnih obaveza privrednih subjekata po oblastima i područjima, kao i učešće privrednih subjekata u ukupnoj vrijednosti dugoročnih obaveza, na teritoriji Grada Prijedora u 2021. godini:

**Tabela 59 – Pregled visine dugoročnih obaveza privrednih subjekata po područjima i oblastima u 2021. godini**

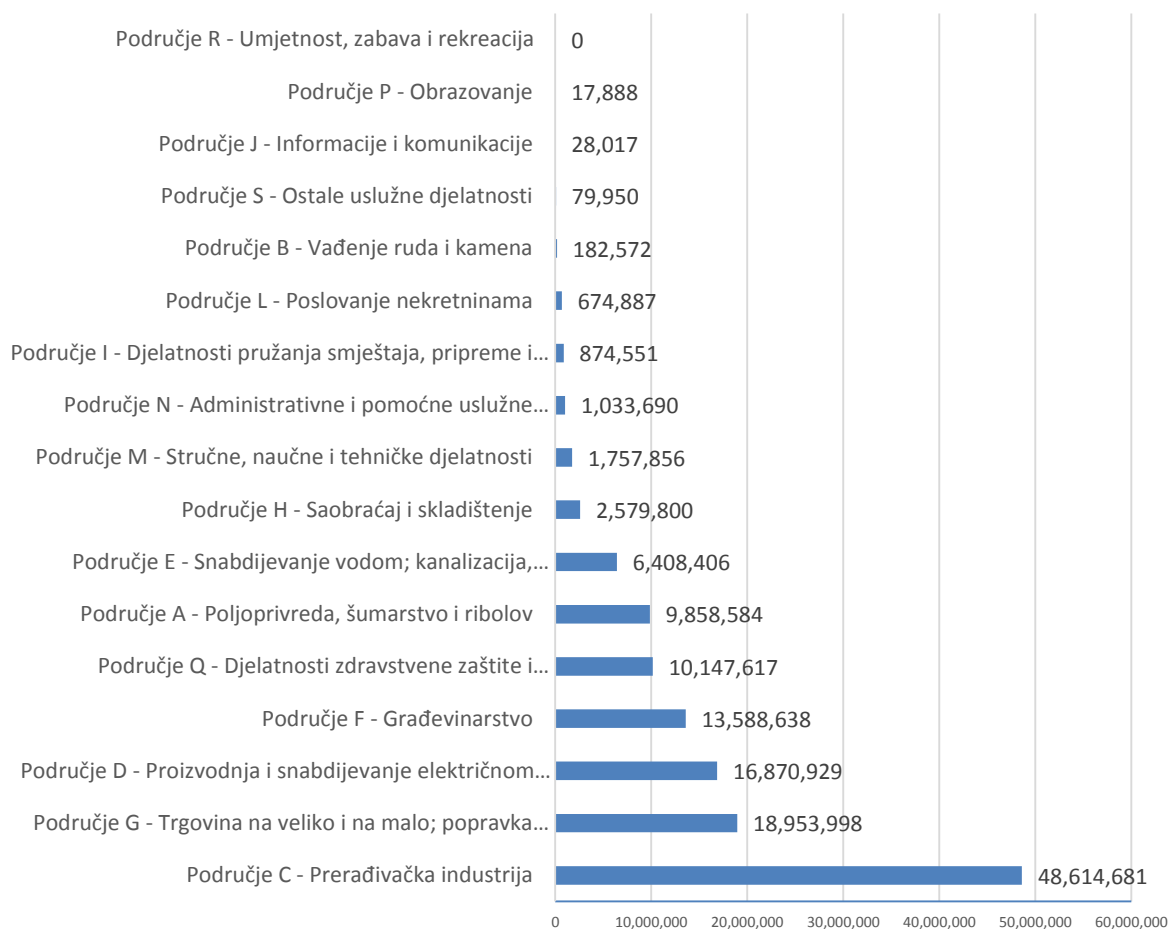
Šifra oblasti	Naziv oblasti	Dugoročne obaveze 2020. godine	Dugoročne obaveze 2021. godine	% učešća oblasti u području u 2021.	% učešća oblasti u dugoročnim obavezama u 2021.	% učešća područja u dugoročnim obavezama 2021.	% povećanje / smanjenje dugoročnih obaveza u 2021.	Apsolutno povećanje / smanjenje u 2021.
<b>PODRUČJE A – POLJOPRIVREDA, ŠUMARSTVO I RIBARSTVO</b>		<b>10.160.824</b>	<b>9.858.584</b>			<b>7,49%</b>	<b>-2,97%</b>	<b>-302.240</b>
01	Biljna i stočarska proizvodnja, lov i pripadajuće uslužne djelatnosti	10.129.130	9.850.861	99,92%	7,48%		-2,75%	-278.269
02	Šumarstvo i sječa drveta	31.694	7.723	0,08%	0,01%		-75,63%	-23.971
03	Ribolov i akvakultura	-	-	0,00%	0,00%		-	-
<b>PODRUČJE B – VAĐENJE RUDE I KAMENA</b>		<b>233.629</b>	<b>182.572</b>			<b>0,14%</b>	<b>-21,85%</b>	<b>-51.057</b>
07	Vađenje ruda metala	-	-	0,00%	0,00%		-	-
08	Vađenje ostalih ruda i kamena	48.723	35.000	19,17%	0,03%		-28,17%	-13.723
09	Pomoćne uslužne djelatnosti u vađenju ruda i kamena	184.906	147.572	80,83%	0,11%		-20,19%	-37.334
<b>PODRUČJE C – PRERAĐIVAČKA INDUSTRIJA</b>		<b>44.429.334</b>	<b>48.614.681</b>			<b>36,92%</b>	<b>9,42%</b>	<b>4.185.347</b>
10	Proizvodnja prehrambenih proizvoda	1.099.604	2.665.512	5,48%	2,02%		142,41%	1.565.908
11	Proizvodnja pića	799.689	403.771	0,83%	0,31%		-49,51%	-395.918
12	Proizvodnja duhanskih proizvoda	-	-	0,00%	0,00%		-	-
13	Proizvodnja tekstila	3.434.079	3.308.565	6,81%	2,51%		-3,65%	-125.514
14	Proizvodnja odjeće	16.331.181	18.815.085	38,70%	14,29%		15,21%	2.483.904
15	Proizvodnja kože i proizvoda od kože	602.034	335.938	0,69%	0,26%		-44,20%	-266.096
16	Prerada drveta i proizvoda od drveta i pluta, osim namještaja; proizvodnja predmeta od slame i pletarskih materijala	6.351.937	6.617.204	13,61%	5,03%		4,18%	265.267
17	Proizvodnja papira i proizvoda od papira	-	-	0,00%	0,00%		-	-
18	Štampanje i umnožavanje snimljenih zapisa	13.499	4.149	0,01%	0,00%		-69,26%	-9.350
20	Proizvodnja hemikalija i hemijskih proizvoda	636.056	980.699	2,02%	0,74%		54,18%	344.643
22	Proizvodnja proizvoda od gume i plastičnih masa	1.570.722	2.913.357	5,99%	2,21%		85,48%	1.342.635
23	Proizvodnja ostalih proizvoda od nemetalnih minerala	79.975	172.252	0,35%	0,13%		115,38%	92.277
24	Proizvodnja baznih metala	2.298.210	1.703.463	3,50%	1,29%		-25,88%	-594.747



25	Proizvodnja gotovih metalnih proizvoda osim mašina i opreme	7.834.670	7.581.640	15,60%	5,76%		-3,23%	-253.030)	
26	Proizvodnja računara, elektronskih i optičkih proizvoda	-	-	0,00%	0,00%		-	-	
27	Proizvodnja električne opreme	-	-	0,00%	0,00%		-	-	
28	Proizvodnja mašina i opreme	-	164.698	0,34%	0,13%		100%	164.698	
31	Proizvodnja namještaja	2.191.238	1.787.623	3,68%	1,36%		-18,42%	-403.615	
32	Ostala prerađivačka industrija	1.186.440	1.160.725	2,39%	0,88%		-2,17%	-25.715	
33	Popravka i instalacija mašina i opreme	-	-	0,00%	0,00%		-	-	
<b>PODRUČJE D – PROIZVODNJA I SNABDIJEVANJE ELEKTRIČNOM ENERGIJOM, PLINOM, PAROM I KLIMATIZACIJA</b>		<b>18.620.181</b>	<b>16.870.929</b>				<b>12,81%</b>	<b>-9,39%</b>	<b>-1.749.252</b>
35	Proizvodnja i snabdijevanje električnom energijom, plinom, parom i klimatizacija	18.620.181	16.870.929	100,00%	12,81%		-9,39%	-1.749.252	
<b>PODRUČJE E – SNABDIJEVANJE VODOM; KANALIZACIJA, UPRAVLJANJE OTPADOM I DJELATNOSTI SANACIJE (REMEDIJACIJE) ŽIVOTNE SREDINE</b>		<b>6.995.757</b>	<b>6.408.406</b>				<b>4,87%</b>	<b>-8,40%</b>	<b>-587.351</b>
36	Prikupljanje, prečišćavanje i snabdijevanje vodom	5.130.495	4.728.533	73,79%	3,59%		-7,83%	-401.962	
38	Prikupljanje otpada, djelatnosti obrade i odlaganja otpada; reciklaža materijala	1.865.262	1.679.873	26,21%	1,28%		-9,94%	-185.389	
<b>PODRUČJE F – GRAĐEVINARSTVO</b>		<b>12.619.073</b>	<b>13.588.638</b>				<b>10,32%</b>	<b>7,68%</b>	<b>969.565</b>
41	Izgradnja objekata visokogradnje	.978.743	4.965.678	36,54%	3,77%		-16,94%	-1.013.065	
42	Izgradnja objekata niskogradnje	2.893.865	5.141.591	37,84%	3,90%		77,67%	2.247.726	
43	Specijalizirane građevinske djelatnosti	3.746.465	3.481.369	25,62%	2,64%		-7,08%	-265.096	
<b>PODRUČJE G – TRGOVINA NA VELIKO I NA MALO; POPRAVKA MOTORNIH VOZILA I MOTOCIKALA</b>		<b>9.069.313</b>	<b>18.953.998</b>				<b>14,39%</b>	<b>108,99%</b>	<b>9.884.685</b>
45	Trgovina na veliko i na malo motornim vozilima i motociklima; popravka motornih vozila i motocikala	43.675	43.406	0,23%	0,03%		-0,62%	-269	
46	Trgovina na veliko osim trgovine motornim vozilima i motociklima	4.231.845	4.177.129	22,04%	3,17%		-1,29%	-54.716	
47	Trgovina na malo, osim trgovine motornim vozilima i motociklima	4.793.793	14.733.463	77,73%	11,19%		207,34%	9.939.670	
<b>PODRUČJE H – SAOBRAĆAJ I SKLADIŠTENJE</b>		<b>2.994.597</b>	<b>2.579.800</b>				<b>1,96%</b>	<b>-13,85%</b>	<b>-414.797</b>
49	Kopneni saobraćaj i cjevovodni transport	2.733.376	2.341.526	90,76%	1,78%		-14,34%	-391.850	

52	Skladištenje i pomoćne djelatnosti u saobraćaju	261.221	238.274	9,24%	0,18%		-8,78%	-22.947	
<b>PODRUČJE I – DJELATNOSTI PRUŽANJA SMJEŠTAJA, PRIPREME I POSLUŽIVANJA HRANE; HOTELIJERSTVO I UGOSTITELJSTVO</b>		<b>1.600.353</b>	<b>874.551</b>				<b>0,66%</b>	<b>-45,35%</b>	<b>-725.802</b>
55	Smještaj	-	-	0,00%	0,00%		-	-	
56	Djelatnost pripreme i posluživanje hrane i pića	1.600.353	874.551	100,00%	0,66%		-45,35%	-725.802	
<b>PODRUČJE J – INFORMACIJE I KOMUNIKACIJE</b>		<b>30.017</b>	<b>28.017</b>				<b>0,02%</b>	<b>-6,66%</b>	<b>-2.000</b>
59	Proizvodnja filmova, video filmova i televizijsko programa, djelatnosti snimanja zvučnih zapisa i izdavanja muzičkih zapisa	-	-	0,00%	0,00%		-	-	
60	Emitiranje programa	30.017	28.017	100,00%	0,02%		-6,66%	-2.000	
62	Računarsko programiranje, savjetovanje i pripadajuće djelatnosti	-	-	0,00%	0,00%		-	-	
63	Informacione uslužne djelatnosti	-	-	0,00%	0,00%		-	-	
<b>PODRUČJE L – POSLOVANJE NEKRETNINAMA</b>		<b>967.453</b>	<b>674.887</b>				<b>0,51%</b>	<b>-30,24%</b>	<b>-292.566</b>
68	Poslovanje nekretninama	967.453	674.887	100,00%	0,51%		-30,24%	-292.566	
<b>PODRUČJE M – STRUČNE, NAUČNE I TEHNIČKE DJELATNOSTI</b>		<b>1.992.767</b>	<b>1.757.856</b>				<b>1,34%</b>	<b>-11,79%</b>	<b>(234.911)</b>
69	Pravne i računovodstvene djelatnosti	-	-	0,00%	0,00%		-	-	
70	Upravljačke djelatnosti; savjetovanje koji se odnosi na upravljanje	23.137	107.753	6,13%	0,08%		365,72%	84.616	
71	Arhitektonske i inženjerske djelatnosti; tehničko ispitivanje i analiza	1.953.130	1.633.603	92,93%	1,24%		-16,36%	-319.527	
72	Naučno istraživanje i razvoj	-	-	0,00%	0,00%		-	-	
74	Ostale stručne, naučne i tehničke djelatnosti	-	-	0,00%	0,00%		-	-	
75	Veterinarske djelatnosti	16.500	16.500	0,94%	0,01%		0,00%	-	
<b>PODRUČJE N – ADMINISTRATIVNE I POMOĆNE USLUŽNE DJELATNOSTI</b>		<b>1.013.690</b>	<b>1.033.690</b>				<b>0,79%</b>	<b>1,97%</b>	<b>20.000</b>
77	Djelatnosti iznajmljivanja i davanja u zakup (lizing)	-	-	0,00%	0,00%		-	-	
79	Putničke agencije, tur-operatori, ostale rezervacijske usluge i pripadajuće djelatnosti	1.013.690	1.013.690	98,07%	0,77%		0,00%	-	
80	Zaštitne i istražne djelatnosti	-	20.000	1,93%	0,02%		100%	20.000	
81	Usluge upravljanja i održavanja zgrada i	-	-	0,00%	0,00%		-	-	

	djelatnosti uređenja i održavanja zelenih površina							
82	Kancelarijsko-administrativne, pomoćne uredske djelatnosti i ostale poslovne pomoćne djelatnosti	-	-	0,00%	0,00%		-	-
<b>PODRUČJE P – OBRAZOVANJE</b>		-	<b>17.888</b>			<b>0,01%</b>	<b>100%</b>	<b>17.888</b>
85	Obrazovanje	-	17.888	100,00%	0,01%		100%	17.888
<b>PODRUČJE Q – DJELATNOSTI ZDRAVSTVENE ZAŠTITE I SOCIJALNOG RADA</b>		<b>12.652.628</b>	<b>10.147.617</b>			<b>7,71%</b>	<b>-19,80%</b>	<b>-2.505.011</b>
86	Djelatnosti zdravstvene zaštite	12.601.666	10.128.803	99,81%	7,69%		-19,62%	-2.472.863
87	Djelatnosti socijalne zaštite u ustanovama sa smještajem	50.962	18.814	0,19%	0,01%		-63,08%	-32.148
<b>PODRUČJE R – UMJETNOST, ZABAVA I REKREACIJA</b>		-	-			<b>0,00%</b>	-	-
93	Sportske, zabavne i rekreativne djelatnosti	-	-	-	0,00%		-	-
<b>PODRUČJE S – OSTALE USLUŽNE DJELATNOSTI</b>		<b>89.367</b>	<b>79.950</b>			<b>0,06%</b>	<b>-10,54%</b>	<b>-9.417</b>
95	Popravka računara i predmeta za osobnu upotrebu i domaćinstvo	19.367	9.950	12,45%	0,01%		-48,62%	-9.417
96	Ostale osobne uslužne djelatnosti	70.000	70.000	87,55%	0,05%		0,00%	-
<b>UKUPNI PRIHODI</b>		<b>123.468.983</b>	<b>131.672.064</b>				<b>6,64%</b>	<b>8.203.081</b>



**Grafikon 25 – Pregled dugoročnih obaveza po područjima u 2021. godini (izraženo u KM)**

Analizirajući visinu dugoročnih obaveza privrednih subjekata po registrovanim djelatnostima, najveće učešće u ukupnim dugoročnim obavezama (UDO) od poslovne aktivnosti imaju područja prikazana u sledećoj tabeli:

**Tabela 60 – Pregled područja sa najvećom vrijednosti dugoročnih obaveza u 2021. godini**

R.b.	PODRUČJE	Dugoročne obaveze u 2020. godini (KM)	Dugoročne obaveze u 2021. godini (KM)	% učešća u UDO
1.	Područje C - Prerađivačka industrija	44.429.334	48.614.681	36,92%
2.	Područje G - Trgovina na veliko i na malo; popravka motornih vozila i motocikala	9.069.313	18.953.998	14,39%
3.	Područje D - Proizvodnja i snabdijevanje električnom energijom, plinom, parom i klimatizacija	18.620.181	16.870.929	12,81%
4.	Područje F - Građevinarstvo	12.619.073	13.588.638	10,32%
5.	Područje Q - Djelatnosti zdravstvene zaštite i socijalnog rada	12.652.628	10.147.617	7,71%
	<b>UKUPNO PODRUČJA NOSIOCI DUGOROČNIH OBAVEZA</b>	<b>97.390.529</b>	<b>108.175.863</b>	<b>82,15%</b>

<b>DUGOROČNE OBAVEZE PRIVREDNIH SUBJEKATA</b>	<b>123.468.983</b>	<b>131.672.064</b>
---	--------------------	--------------------

U strukturi visine dugoročnih obaveza privrednih subjekata Grada Prijedora u 2021. godini, najveći udio ima područje C - prerađivačka industrija, sa učešćem od 36,92%, zatim područje G - trgovina na veliko i na malo; popravka motornih vozila i motocikala sa učešćem od 14,39%.

Pregled područja koja su zabilježila najveće apsolutno povećanje visine dugoročnih obaveza dat je u sledećoj tabeli:

**Tabela 61** – Pregled područja sa najvećim apsolutnim povećanjem visine dugoročnih obaveza u 2021. godini

R.b.	PODRUČJE	Dugoročne obaveze u 2020. godini (KM)	Dugoročne obaveze u 2021. godini (KM)	% učešća u UDO	Povećanje dugoročnih obaveza u 2021. godini za
1.	Područje G - Trgovina na veliko i na malo; popravka motornih vozila i motocikala	9.069.313	18.953.998	14,39%	9.884.685
2.	Područje C - Prerađivačka industrija	44.429.334	48.614.681	36,92%	4.185.347
3.	Područje F - Građevinarstvo	12.619.073	13.588.638	10,32%	969.565
4.	Područje N - Administrativne i pomoćne uslužne djelatnosti	1.013.690	1.033.690	0,79%	20.000
5.	Područje P - Obrazovanje	-	17.888	0,01%	17.888
	<b>UKUPNO PODRUČJA SA NAJVEĆOM PROMJENOM</b>	<b>67.131.410</b>	<b>82.208.895</b>	<b>62,43%</b>	
	<b>DUGOROČNE OBAVEZE PRIVREDNIH SUBJEKATA</b>	<b>123.468.983</b>	<b>131.672.064</b>		

Najveće apsolutno povećanje visine stalne imovine uočeno je u području G - trgovina na veliko i na malo; popravka motornih vozila i motocikala (za 9.884.685 KM) i području C - prerađivačka industrija (za 4.185.347 KM).

Smanjenja visine dugoročnih obaveza u 2021. godini zabilježeno je u sledećim područjima:

**Tabela 62** – Pregled područja u kojima je zabilježeno smanjenje visine dugoročnih obaveza u 2021. godini

R.b.	PODRUČJE	Dugoročne obaveze u 2020. godini (KM)	Dugoročne obaveze u 2021. godini (KM)	% učešća u UDO	Povećanje dugoročnih obaveza u 2021. godini za
1.	Područje Q - Djelatnosti zdravstvene zaštite i socijalnog rada	12.652.628	10.147.617	7,71%	-2.505.011
2.	Područje D - Proizvodnja i snabijevanje električnom energijom, plinom, parom i klimatizacija	18.620.181	16.870.929	12,81%	-1.749.252
3.	Područje I - Djelatnosti pružanja smještaja, pripreme i posluživanja hrane; hotelijerstvo i ugostiteljstvo	1.600.353	874.551	0,66%	-725.802

4.	Područje E - Snabdijevanje vodom; kanalizacija, upravljanje otpadom i djelatnosti sanacije (remedijacije) životne sredine	6.995.757	6.408.406	4,87%	-587.351
5.	Područje H - Saobraćaj i skladištenje	2.994.597	2.579.800	1,96%	-414.797
6.	Područje A - Poljoprivreda, šumarstvo i ribolov	10.160.824	9.858.584	7,49%	-302.240
7.	Područje L - Poslovanje nekretninama	967.453	674.887	0,51%	-292.566
8.	Područje M - Stručne, naučne i tehničke djelatnosti	1.992.767	1.757.856	1,34%	-234.911
9.	Područje B - Vađenje ruda i kamena	233.629	182.572	0,14%	-51.057
10.	Područje S - Ostale uslužne djelatnosti	89.367	79.950	0,06%	-9.417
11.	Područje J - Informacije i komunikacije	30.017	28.017	0,02%	-2.000
	<b>UKUPNO PODRUČJA SA NAJVEĆOM PROMJENOM</b>	<b>56.337.573</b>	<b>49.463.169</b>	<b>37,57%</b>	
	<b>DUGOROČNE OBAVEZE PRIVREDNIH SUBJEKATA</b>	<b>123.468.983</b>	<b>131.672.064</b>		

U toku 2020. godine privredni subjekti su poslovali u 61 različitoj oblasti, te najveća visina dugoročnih obaveza zabilježena je u sledećim oblastima:

*Tabela 63 – Pregled oblasti sa najvećom visinom dugoročnih obaveza u 2021. godini*

R.b.	OBLAST	Dugoročne obaveze u 2020. godini (KM)	Dugoročne obaveze u 2021. godini (KM)	% učešća u DO
1.	Oblast 14 - Proizvodnja odjeće	16.331.181	18.815.085	14,29%
2.	Oblast 35 - Proizvodnja i snabdijevanje električnom energijom, plinom, parom i klimatizacija	18.620.181	16.870.929	12,81%
3.	Oblast 47 - Trgovina na malo, osim trgovine motornim vozilima i motociklima	4.793.793	14.733.463	11,19%
4.	Oblast 86 - Djelatnosti zdravstvene zaštite	12.601.666	10.128.803	7,69%
5.	Oblast 01 - Biljna i stočarska proizvodnja, lov i pripadajuće uslužne djelatnosti	10.129.130	9.850.861	7,48%
6.	Oblast 25 - Proizvodnja gotovih metalnih proizvoda osim mašina i opreme	7.834.670	7.581.640	5,76%
7.	Oblast 16 - Prerada drveta i proizvoda od drveta i pluta, osim namještaja; proizvodnja predmeta od slame i pletarskih materijala	6.351.937	6.617.204	5,03%
8.	Oblast 42 - Izgradnja objekata niskogradnje	2.893.865	5.141.591	3,90%
9.	Oblast 41 - Izgradnja objekata visokogradnje	5.978.743	4.965.678	3,77%
10.	Oblast 36 - Prikupljanje, prečišćavanje i snabdijevanje vodom	5.130.495	4.728.533	3,59%
	<b>UKUPNO OBLASTI NOSIOCI</b>	<b>90.665.661</b>	<b>99.433.787</b>	<b>75,51%</b>
	<b>DUGOROČNE OBAVEZE PRIVREDNIH SUBJEKATA</b>	<b>123.468.983</b>	<b>131.672.064</b>	

U strukturi dugoročnih obaveza u 2021. godini, najveći udio ima oblast 14 –proizvodnja odjeće 14,29%.

Pregled oblasti koje su zabilježila najveće apsolutno povećanje visine dugoročnih obaveza dat je u sledećoj tabeli:

**Tabela 64 – Pregled oblasti sa najvećim apsolutnim povećanjem dugoročnih obaveza u 2021. godini**

R.b.	OBLAST	Dugoročne obaveze u 2020. godini (KM)	Dugoročne obaveze u 2021. godini (KM)	% učešća u DO	Povećanje dugoročnih obaveza u 2021. godini za
1.	Oblast 47 - Trgovina na malo, osim trgovine motornim vozilima i motociklima	4.793.793	14.733.463	11,19%	9.939.670
2.	Oblast 14 - Proizvodnja odjeće	16.331.181	18.815.085	14,29%	2.483.904
3.	Oblast 42 - Izgradnja objekata niskogradnje	2.893.865	5.141.591	3,90%	2.247.726
4.	Oblast 10 - Proizvodnja prehrambenih proizvoda	1.099.604	2.665.512	2,02%	1.565.908
5.	Oblast 22 - Proizvodnja proizvoda od gume i plastičnih masa	1.570.722	2.913.357	2,21%	1.342.635
	<b>UKUPNO OBLASTI SA NAJVEĆOM PROMJENOM</b>	<b>26.689.165</b>	<b>44.269.008</b>	<b>33,61%</b>	
	<b>DUGOROČNE OBAVEZE PRIVREDNIH SUBJEKATA</b>	<b>123.468.983</b>	<b>131.672.064</b>		

Najveće apsolutno povećanje visine dugoročnih obaveza uočeno je u oblasti 47 - trgovina na malo, osim trgovine motornim vozilima i motociklima (za 9.939.670 KM).

Najveća smanjenja visine dugoročnih obaveza u 2021. godini zabilježena su u sledećim oblastima:

**Tabela 65 – Pregled oblasti u kojima je zabilježeno najveće smanjenje dugoročnih obavezau 202. godini**

R.b.	OBLAST	Dugoročne obaveze u 2020. godini (KM)	Dugoročne obaveze u 2021. godini (KM)	% učešća u DO	Smanjenje dugoročnih obaveza u 2021. godini za
1.	Oblast 86 - Djelatnosti zdravstvene zaštite	12.601.666	10.128.803	7,69%	-2.472.863
2.	Oblast 35 - Proizvodnja i snabdijevanje električnom energijom, plinom, parom i klimatizacija	18.620.181	16.870.929	12,81%	-1.749.252
3.	Oblast 41 - Izgradnja objekata visokogradnje	5.978.743	4.965.678	3,77%	-1.013.065
4.	Oblast 56 - Djelatnost pripreme i posluživanje hrane i pića	1.600.353	874.551	0,66%	-725.802
5.	Oblast 24 - Proizvodnja baznih metala	2.298.210	1.703.463	1,29%	-594.747
6.	Oblast 31 - Proizvodnja namještaja	2.191.238	1.787.623	1,36%	-403.615
7.	Oblast 36 - Prikupljanje, prečišćavanje i snabdijevanje vodom	5.130.495	4.728.533	3,59%	-401.962
8.	Oblast 11 - Proizvodnja pića	799.689	403.771	0,31%	-395.918
9.	Oblast 49 - Kopneni saobraćaj i cjevovodni transport	2.733.376	2.341.526	1,78%	-391.850
10.	Oblast 71 - Arhitektonske i inženjerske djelatnosti; tehničko ispitivanje i analiza	1.953.130	1.633.603	1,24%	-319.527

11.	Oblast 68 - Poslovanje nekretninama	967.453	674.887	0,51%	-292.566
12.	Oblast 01 - Biljna i stočarska proizvodnja, lov i pripadajuće uslužne djelatnosti	10.129.130	9.850.861	7,48%	-278.269
13.	Oblast 15 - Proizvodnja kože i proizvoda od kože	602.034	335.938	0,26%	-266.096
14.	Oblast 43 - Specijalizirane građevinske djelatnosti	3.746.465	3.481.369	2,64%	-265.096
15.	Oblast 25 - Proizvodnja gotovih metalnih proizvoda osim mašina i opreme	7.834.670	7.581.640	5,76%	-253.030
16.	Oblast 38 - Prikupljanje otpada, djelatnosti obrade i odlaganja otpada; reciklaža materijala	1.865.262	1.679.873	1,28%	-185.389
17.	Oblast 13 - Proizvodnja tekstila	3.434.079	3.308.565	2,51%	-125.514
18.	Oblast 46 - Trgovina na veliko osim trgovine motornim vozilima i motociklima	4.231.845	4.177.129	3,17%	-54.716
19.	Oblast 09 - Pomoćne uslužne djelatnosti u vađenju ruda i kamena	184.906	147.572	0,11%	-37.334
20.	Oblast 87 - Djelatnosti socijalne zaštite u ustanovama sa smještajem	50.962	18.814	0,01%	-32.148
21.	Oblast 32 - Ostala prerađivačka industrija	1.186.440	1.160.725	0,88%	-25.715
22.	Oblast 02 - Šumarstvo i sječa drveta	31.694	7.723	0,01%	-23.971
23.	Oblast 52 - Skladištenje i pomoćne djelatnosti u saobraćaju	261.221	238.274	0,18%	-22.947
24.	Oblast 08 - Vađenje ostalih ruda i kamena	48.723	35.000	0,03%	-13.723
25.	Oblast 95 - Popravka računara i predmeta za osobnu upotrebu i domaćinstvo	19.367	9.950	0,01%	-9.417
26.	Oblast 18 - Štampanje i umnožavanje snimljenih zapisa	13.499	4.149	0,00%	-9.350
27.	Oblast 60 - Emitiranje programa	30.017	28.017	0,02%	-2.000
28.	Oblast 45 - Trgovina na veliko i na malo motornim vozilima i motociklima; popravka motornih vozila i motocikala	43.675	43.406	0,03%	-269
	<b>UKUPNO OBLASTI SA NAJVEĆOM PROMJENOM</b>	<b>88.588.523</b>	<b>78.222.372</b>	<b>59,39%</b>	
	<b>DUGOROČNE OBAVEZE PRIVREDNIH SUBJEKATA</b>	<b>123.468.983</b>	<b>131.672.064</b>		

### 6.3. Analiza kratkoročnih obaveza privrednih subjekata na teritoriji Grada Prijedora

Visina kratkoročnih obaveza privrednih subjekata na teritoriji Grada Prijedora u 2021. godini iznosi **289.279.529 KM.**

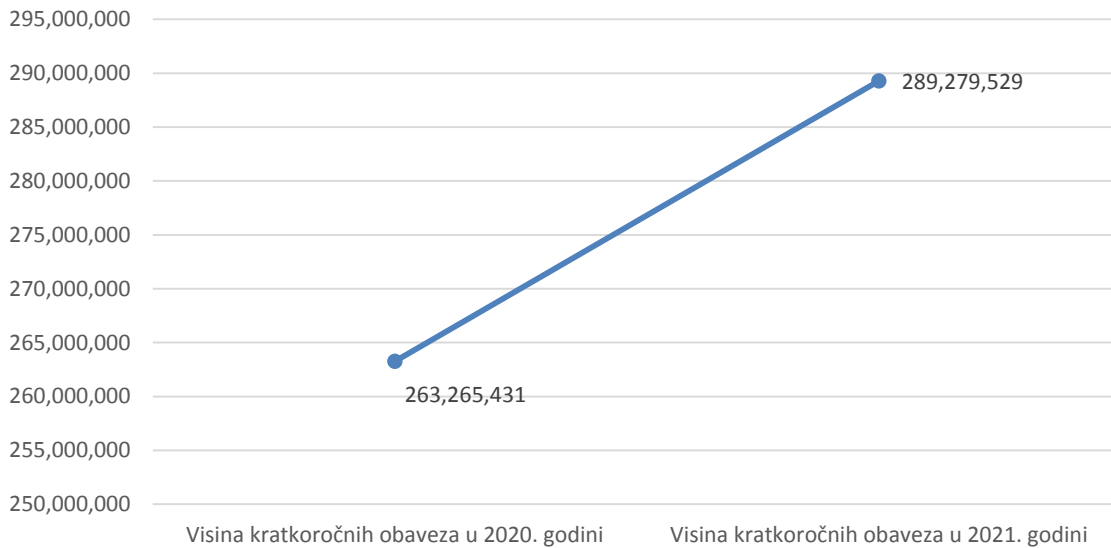
*Tabela 66 – Pregled vrijednosti kratkoročnih obaveza privrednih subjekata na teritoriji Grada Prijedora u 2021. godini*

Visina kratkoročnih	Visina kratkoročnih	Povećanje/Smanjenje visine kratkoročnih	Apsolutno povećanje / smanjenje u
---------------------	---------------------	---	-----------------------------------



obaveza u 2020. godni	obaveza u 2021. godni	obaveza u 2021. u odnosu na 2020. godinu	2021.
263.265.431	289.279.529	9,88%	26.014.098

U 2021. godini dolazi do povećanja visine kratkoročnih obaveza privrednih subjekata na teritoriji Grada Prijedora za 9,88% ili 26.014.098 KM u odnosu na 2020. godinu.



**Grafikon 26** -Pregled vrijednosti kratkoročnih obaveza privrednih subjekata na teritoriji Grada Prijedora u 2021. godini

U sledećoj tabeli prikazana je vrijednost kratkoročnih obaveza privrednih subjekata po oblastima i područjima, kao i učešće privrednih subjekata u ukupnoj vrijednosti kratkoročnih obaveza, na teritoriji Grada Prijedora u 2021. godini:

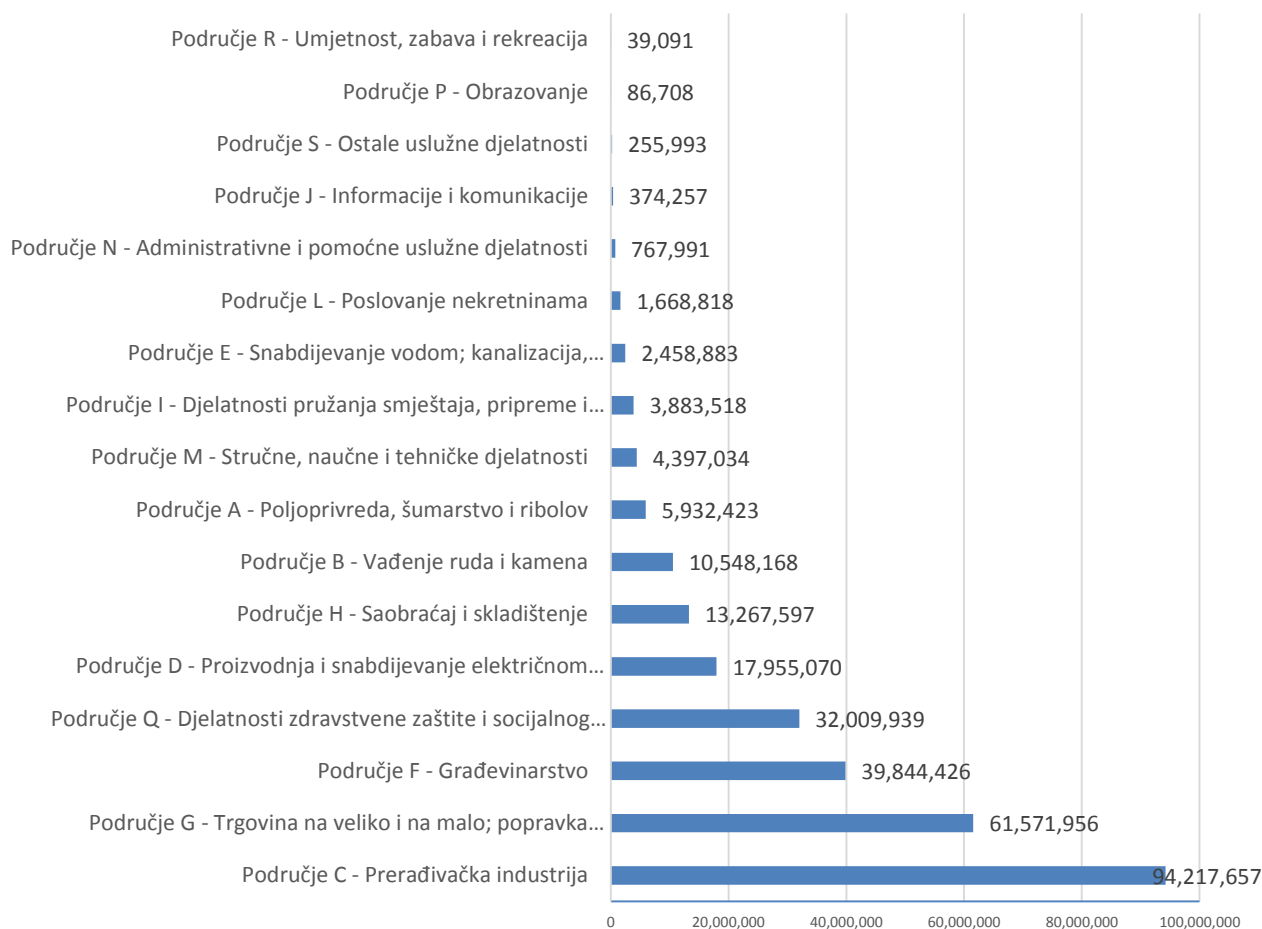
**Tabela 67 – Pregled visine kratkoročnih obaveza privrednih subjekata po područjima i oblastima u 2021. godini**

Šifra oblasti	Naziv oblasti	Kratkoročne obaveze 2020. godine	Kratkoročne obaveze 2021. godine	% učešća oblasti u području u 2021.	% učešća oblasti u kratkoročnim obavezama u 2021.	% učešća u kratkoročnim obavezama 2021.	% povećanje / smanjenje kratkoročnih obaveza u 2021.	Apsolutno povećanje / smanjenje u 2021.
<b>PODRUČJE A – POLJOPRIVREDA, ŠUMARSTVO I RIBARSTVO</b>		<b>3.373.568</b>	<b>5.932.423</b>			<b>2,05%</b>	<b>75,85%</b>	<b>2.558.855</b>
01	Biljna i stočarska proizvodnja, lov i pripadajuće uslužne djelatnosti	1.817.894	2.143.070	36,12%	0,74%		17,89%	325.176
02	Šumarstvo i sječa drveta	1.555.674	1.756.180	29,60%	0,61%		12,89%	200.506
03	Ribolov i akvakultura	-	2.033.173	34,27%	0,70%		100%	2.033.173
<b>PODRUČJE B – VAĐENJE RUDE I KAMENA</b>		<b>9.490.145</b>	<b>10.548.168</b>			<b>3,65%</b>	<b>11,15%</b>	<b>1.058.023</b>
07	Vađenje ruda metala	8.626.833	9.539.576	90,44%	3,30%		10,58%	912.743
08	Vađenje ostalih ruda i kamena	553.116	635.303	6,02%	0,22%		14,86%	82.187
09	Pomoćne uslužne djelatnosti u vađenju ruda i kamena	310.196	373.289	3,54%	0,13%		20,34%	63.093
<b>PODRUČJE C – PRERAĐIVAČKA INDUSTRIJA</b>		<b>88.713.789</b>	<b>94.217.657</b>			<b>32,57%</b>	<b>6,20%</b>	<b>5.503.868</b>
10	Proizvodnja prehrambenih proizvoda	9.976.654	10.707.556	11,36%	3,70%		7,33%	730.902
11	Proizvodnja pića	17.594.855	15.479.916	16,43%	5,35%		-12,02%	-2.114.939
12	Proizvodnja duhanskih proizvoda	667.117	664.324	0,71%	0,23%		-0,42%	-2.793
13	Proizvodnja tekstila	14.696.572	14.196.851	15,07%	4,91%		-3,40%	-499.721
14	Proizvodnja odjeće	1.523.487	1.199.175	1,27%	0,41%		-21,29%	-324.312
15	Proizvodnja kože i proizvoda od kože	5.316.478	6.704.185	7,12%	2,32%		26,10%	1.387.707
16	Prerada drveta i proizvoda od drveta i pluta, osim namještaja; proizvodnja predmeta od slame i pletarskih materijala	4.957.766	4.756.273	5,05%	1,64%		-4,06%	-201.493
17	Proizvodnja papira i proizvoda od papira	-	-	0,00%	0,00%		-	-
18	Štampanje i umnožavanje snimljenih zapisa	107.994	111.900	0,12%	0,04%		3,62%	3.906
20	Proizvodnja hemikalija i hemijskih proizvoda	2.522.033	3.398.497	3,61%	1,17%		34,75%	876.464
22	Proizvodnja proizvoda od gume i plastičnih masa	1.177.006	4.380.920	4,65%	1,51%		272,21%	3.203.914
23	Proizvodnja ostalih proizvoda od nemetalnih minerala	564.075	632.346	0,67%	0,22%		12,10%	68.271

24	Proizvodnja baznih metala	1.226.702	1.138.930	1,21%	0,39%		-7,16%	-87.772	
25	Proizvodnja gotovih metalnih proizvoda osim mašina i opreme	19.819.878	21.293.559	22,60%	7,36%		7,44%	1.473.681	
26	Proizvodnja računara, elektronskih i optičkih proizvoda	22.430	20.099	0,02%	0,01%		-10,39%	-2.331	
27	Proizvodnja električne opreme	1.843.589	1.721.736	1,83%	0,60%		-6,61%	-121.853	
28	Proizvodnja mašina i opreme	1.268.571	1.028.204	1,09%	0,36%		-18,95%	-240.367	
31	Proizvodnja namještaja	3.545.269	4.623.374	4,91%	1,60%		30,41%	1.078.105	
32	Ostala prerađivačka industrija	1.386.322	1.622.672	1,72%	0,56%		17,05%	236.350	
33	Popravka i instalacija mašina i opreme	496.991	537.140	0,57%	0,19%		8,08%	40.149	
<b>PODRUČJE D – PROIZVODNJA I SNABDIJEVANJE ELEKTRIČNOM ENERGIJOM, PLINOM, PAROM I KLIMATIZACIJA</b>		<b>18.060.223</b>	<b>17.955.070</b>				<b>6,21%</b>	<b>-0,58%</b>	<b>-105.153</b>
35	Proizvodnja i snabdijevanje električnom energijom, plinom, parom i klimatizacija	18.060.223	17.955.070	100,00%	6,21%		-0,58%	-105.153	
<b>PODRUČJE E – SNABDIJEVANJE VODOM; KANALIZACIJA, UPRAVLJANJE OTPADOM I DJELATNOSTI SANACIJE (REMEDIJACIJE) ŽIVOTNE SREDINE</b>		<b>2.210.789</b>	<b>2.458.883</b>				<b>0,85%</b>	<b>11,22%</b>	<b>248.094</b>
36	Prikupljanje, prečišćavanje i snabdijevanje vodom	615.109	597.211	24,29%	0,21%		-2,91%	-17.898	
38	Prikupljanje otpada, djelatnosti obrade i odlaganja otpada; reciklaža materijala	1.595.680	1.861.672	75,71%	0,64%		16,67%	265.992	
<b>PODRUČJE F – GRAĐEVINARSTVO</b>		<b>38.144.450</b>	<b>39.844.426</b>				<b>13,77%</b>	<b>4,46%</b>	<b>1.699.976</b>
41	Izgradnja objekata visokogradnje	10.905.012	12.059.245	30,27%	4,17%		10,58%	1.154.233	
42	Izgradnja objekata niskogradnje	22.951.981	22.950.090	57,60%	7,93%		-0,01%	-1.891	
43	Specijalizirane građevinske djelatnosti	4.287.457	4.835.091	12,13%	1,67%		12,77%	547.634	
<b>PODRUČJE G – TRGOVINA NA VELIKO I NA MALO; POPRAVKA MOTORNIH VOZILA I MOTOCIKALA</b>		<b>52.705.469</b>	<b>61.571.956</b>				<b>21,28%</b>	<b>16,82%</b>	<b>8.866.487</b>
45	Trgovina na veliko i na malo motornim vozilima i motociklima; popravka motornih vozila i motocikala	3.849.681	4.072.546	6,61%	1,41%		5,79%	222.865	
46	Trgovina na veliko osim trgovine motornim vozilima i motociklima	28.652.673	28.788.297	46,76%	9,95%		0,47%	135.624	
47	Trgovina na malo, osim trgovine motornim vozilima i motociklima	20.203.115	28.711.113	46,63%	9,93%		42,11%	8.507.998	
<b>PODRUČJE H – SAOBRAĆAJ I SKLADIŠTENJE</b>		<b>11.991.721</b>	<b>13.267.597</b>				<b>4,59%</b>	<b>10,64%</b>	<b>1.275.876</b>

49	Kopneni saobraćaj i cjevovodni transport	11.104.553	12.145.611	91,54%	4,20%		9,38%	1.041.058	
52	Skladištenje i pomoćne djelatnosti u saobraćaju	887.168	1.121.986	8,46%	0,39%		26,47%	234.818	
<b>PODRUČJE I – DJELATNOSTI PRUŽANJA SMJEŠTAJA, PRIPREME I POSLUŽIVANJA HRANE; HOTELIJERSTVO I UGOSTITELJSTVO</b>		<b>3.565.416</b>	<b>3.883.518</b>				<b>1,34%</b>	<b>8,92%</b>	<b>318.102</b>
55	Smještaj	1.023.432	1.249.187	32,17%	0,43%		22,06%	225.755	
56	Djelatnost pripreme i posluživanje hrane i pića	2.541.984	2.634.331	67,83%	0,91%		3,63%	92.347	
<b>PODRUČJE J – INFORMACIJE I KOMUNIKACIJE</b>		<b>365.802</b>	<b>374.257</b>				<b>0,13%</b>	<b>2,31%</b>	<b>8.455</b>
59	Proizvodnja filmova, video filmova i televizijsko programa, djelatnosti snimanja zvučnih zapisa i izdavanja muzičkih zapisa	11.683	2.943	0,79%	0,00%		-74,81%	-8.740	
60	Emitiranje programa	99.472	105.390	28,16%	0,04%		5,95%	5.918	
62	Računarsko programiranje, savjetovanje i pripadajuće djelatnosti	242.583	249.302	66,61%	0,09%		2,77%	6.719	
63	Informacione uslužne djelatnosti	12.064	16.622	4,44%	0,01%		37,78%	4.558	
<b>PODRUČJE L – POSLOVANJE NEKRETNINAMA</b>		<b>862.607</b>	<b>1.668.818</b>				<b>0,58%</b>	<b>93,46%</b>	<b>806.211</b>
68	Poslovanje nekretninama	862.607	1.668.818	100,00%	0,58%		93,46%	806.211	
<b>PODRUČJE M – STRUČNE, NAUČNE I TEHNIČKE DJELATNOSTI</b>		<b>3.569.281</b>	<b>4.397.034</b>				<b>1,52%</b>	<b>23,19%</b>	<b>827.753</b>
69	Pravne i računovodstvene djelatnosti	-	-	0,00%	0,00%		-	-	
70	Upravljačke djelatnosti; savjetovanje koji se odnosi na upravljanje	419.186	427.708	9,73%	0,15%		2,03%	8.522	
71	Arhitektonske i inženjerske djelatnosti; tehničko ispitivanje i analiza	2.602.670	3.433.159	78,08%	1,19%		31,91%	830.489	
72	Naučno istraživanje i razvoj	45.662	53.555	1,22%	0,02%		17,29%	7.893	
74	Ostale stručne, naučne i tehničke djelatnosti	221.208	184.712	4,20%	0,06%		-16,50%	36.496	
75	Veterinarske djelatnosti	280.555	297.900	6,78%	0,10%		6,18%	17.345	
<b>PODRUČJE N – ADMINISTRATIVNE I POMOĆNE USLUŽNE DJELATNOSTI</b>		<b>480.939</b>	<b>767.991</b>				<b>0,27%</b>	<b>59,69%</b>	<b>287.052</b>
77	Djelatnosti iznajmljivanja i davanja u zakup (lizing)	78.945	143.018	18,62%	0,05%		81,16%	64.073	
79	Putničke agencije, tur-operatori, ostale rezervacijske usluge i pripadajuće djelatnosti	155.746	192.623	25,08%	0,07%		23,68%	36.877	
80	Zaštitne i istražne djelatnosti	16.636	90.951	11,84%	0,03%		446,71%	74.315	
81	Usluge upravljanja i održavanja zgrada i	124.094	118.092	15,38%	0,04%		-4,84%	-6.002	

	djelatnosti uređenja i održavanja zelenih površina							
82	Kancelarijsko-administrativne, pomoćne uredske djelatnosti i ostale poslovne pomoćne djelatnosti	105.518	223.307	29,08%	0,08%		111,63%	117.789
<b>PODRUČJE P – OBRAZOVANJE</b>		<b>111.572</b>	<b>86.708</b>			<b>0,03%</b>	<b>-22,29%</b>	<b>-24.864</b>
85	Obrazovanje	111.572	86.708	100,00%	0,03%		-22,29%	-24.864
<b>PODRUČJE Q – DJELATNOSTI ZDRAVSTVENE ZAŠTITE I SOCIJALNOG RADA</b>		<b>29.203.513</b>	<b>32.009.939</b>			<b>11,07%</b>	<b>9,61%</b>	<b>2.806.426</b>
86	Djelatnosti zdravstvene zaštite	24.971.597	27.179.655	84,91%	9,40%		8,84%	2.208.058
87	Djelatnosti socijalne zaštite u ustanovama sa smještajem	4.231.916	4.830.284	15,09%	1,67%		14,14%	598.368
<b>PODRUČJE R – UMJETNOST, ZABAVA I REKREACIJA</b>		<b>30.380</b>	<b>39.091</b>			<b>0,01%</b>	<b>28,67%</b>	<b>8.711</b>
93	Sportske, zabavne i rekreativne djelatnosti	30.380	39.091	100,00%	0,01%		28,67%	8.711
<b>PODRUČJE S – OSTALE USLUŽNE DJELATNOSTI</b>		<b>385.767</b>	<b>255.993</b>			<b>0,09%</b>	<b>-33,64%</b>	<b>-129.774</b>
95	Popravka računara i predmeta za osobnu upotrebu i domaćinstvo	290.061	221.850	86,66%	0,08%		-23,52%	-68.211
96	Ostale osobne uslužne djelatnosti	95.706	34.143	13,34%	0,01%		-64,33%	-61.563
<b>UKUPNI PRIHODI</b>		<b>263.265.431</b>	<b>289.279.529</b>				<b>9,88%</b>	<b>26.014.098</b>



**Grafikon 27** – Pregled visine kratkoročnih obaveza po područjima u 2021. godini (izraženo u KM)

Analizirajući visinu kratkoročnih obaveza privrednih subjekata po registrovanim djelatnostima, najveće učešće u kratkoročnim obavezama (KO) imaju područja prikazana u sledećoj tabeli:

**Tabela 68** – Pregled područja sa najvećom visinom kratkoročnih obaveza u 2021. godini

R.b.	PODRUČJE	Kratkoročne obaveze u 2020. godini (KM)	Kratkoročne obaveze u 2021. godini (KM)	% učešća u KO
1.	Područje C - Prerađivačka industrija	88.713.789	94.217.657	32,57%
2.	Područje G - Trgovina na veliko i na malo; popravka motornih vozila i motocikala	52.705.469	61.571.956	21,28%
3.	Područje F - Građevinarstvo	38.144.450	39.844.426	13,77%
4.	Područje Q - Djelatnosti zdravstvene zaštite i socijalnog rada	29.203.513	32.009.939	11,07%
5.	Područje D - Proizvodnja i snabdijevanje električnom energijom, plinom, parom i klimatizacija	18.060.223	17.955.070	6,21%
	<b>UKUPNO PODRUČJA NOSIOCI KRATKOROČNIH OBAVEZA</b>	<b>226.827.444</b>	<b>245.599.048</b>	<b>84,90%</b>

<b>KRA TKOROČNE OBA VEZE PRIVREDNIH DRUŠTAVA</b>	<b>263.265.431</b>	<b>289.279.529</b>	
--	--------------------	--------------------	--

U strukturi visine kratkoročnih obaveza privrednih subjekata Grada Prijedora u 2021. godini, najveći udio ima C - prerađivačka industrija, sa učešćem od 32,57%, a zatim slijedi područje G – trgovina na veliko i na malo; popravka motornih vozila i motocikala sa 21,28%,

U toku 2021. godine privredni subjekti su poslovali u 61 različitoj oblasti, te najveća visina kratkoročnih obaveza zabilježena je u sledećim oblastima:

**Tabela 69 – Pregled oblasti sa najvećom visinom kratkoročnih obaveza u 2021. godini**

<b>R.b.</b>	<b>OBLAST</b>	<b>Kratkoročne obaveze u 2020. godini (KM)</b>	<b>Kratkoročne obaveze u 2021. godini (KM)</b>	<b>% učešća u KO</b>
1.	Oblast 46 - Trgovina na veliko osim trgovine motornim vozilima i motociklima	28.652.673	28.788.297	9,95%
2.	Oblast 47 - Trgovina na malo, osim trgovine motornim vozilima i motociklima	20.203.115	28.711.113	9,93%
3.	Oblast 86 - Djelatnosti zdravstvene zaštite	24.971.597	27.179.655	9,40%
4.	Oblast 42 - Izgradnja objekata niskogradnje	22.951.981	22.950.090	7,93%
5.	Oblast 25 - Proizvodnja gotovih metalnih proizvoda osim mašina i opreme	19.819.878	21.293.559	7,36%
6.	Oblast 35 - Proizvodnja i snabdijevanje električnom energijom, plinom, parom i klimatizacija	18.060.223	17.955.070	6,21%
7.	Oblast 11 - Proizvodnja pića	17.594.855	15.479.916	5,35%
8.	Oblast 13 - Proizvodnja tekstila	14.696.572	14.196.851	4,91%
9.	Oblast 49 - Kopneni saobraćaj i cjevovodni transport	11.104.553	12.145.611	4,20%
10.	Oblast 41 - Izgradnja objekata visokogradnje	10.905.012	12.059.245	4,17%
	<b>UKUPNO OBLASTI NOSIOCI</b>	<b>188.960.459</b>	<b>200.759.407</b>	<b>69,41%</b>
	<b>KRA TKOROČNE OBA VEZE PRIVREDNIH DRUŠTAVA</b>	<b>263.265.431</b>	<b>289.279.529</b>	

U strukturi kratkoročnih obaveza u 2021. godini, najveći udio ima oblast 46 - Trgovina na veliko osim trgovine motornim vozilima i motociklima sa 9,95%.

## 7. PROSJEČNA BRUTO I NETO PLATA<sup>5</sup>

Prosječna bruto i neto plata predstavljaju značajan indikator poslovanja jedne privrede u pogledu nivoa životnog standarda građana određene lokalne zajednice, odnosno države.

Prosječna bruto plata, na području Republike Srpske u 2021. godini, iznosila je **1.546 KM**, a prosječna neto plata iznosila je **1.004 KM**.

*Tabela 70 – Prosječne bruto plate u RS i Prijedoru u periodu 2012 – 2020. godina*

	2013. godine	2014. godine	2015. godine	2016. godine	2017. godine	2018. godine	2019. godine	2020. godine	2021. godine
<b>UKUPNO RS</b>	1.333	1.334	1.340	1.344	1.331	1.358	1.407	1.485	1.546
<b>PRIJEDOR</b>	1.287	1.312	1.309	1.276	1.275	1.323	1.372	1.438	1.480

Prosječna bruto plata, na teritoriji Grada Prijedora u 2021. godini, iznosila je **1.480 KM**, a prosječna neto plata iznosila je **963 KM**

*Tabela 71 – Prosječne neto plate u RS i Prijedoru u periodu 2012 – 2021. godina*

	2013. godine	2014. godine	2015. godine	2016. godine	2017. godine	2018. godine	2019. godine	2020. godine	2021. godine
<b>UKUPNO RS</b>	808	825	831	836	831	857	906	956	1.004
<b>PRIJEDOR</b>	781	811	811	797	799	837	884	925	963

<sup>5</sup> Republički zavod za statistiku Republike Srpske 2022., Plate, zaposlenost i nezaposlenost



## 8. SPOLJNOTRGOVINSKA RAZMJENA<sup>6</sup>

Ostvareni obim robne razmjene RS sa inostranstvom u 2021. godini iznosio je 10.008.804.000 KM. U istom periodu ostvareni izvoz u vrijednosti od 4.428.220.000 KM i uvoz u vrijednosti 5.580.584.000 KM.

Spoljnotrgovinski deficit u 2021. godini u RS iznosio je 1.152.365.000 KM, odnosno pokrivenost uvoza izvozom je bila 79,4%.

Ostvareni obim robne razmjene privrednika na teritoriji Grada Prijedora u 2021. godini iznosio je 329.963.000 KM. Od toga je vrijednost izvoza iznosila 186.319.000 KM, a vrijednost uvoza 143.644.000 KM (spoljnotrgovinski suficit iznosi 42.675.000 KM). Pokrivenost uvoza izvozom na teritoriji Grada Prijedora je 129,7%.

**Tabela 72 - Spoljno trgovinska razmjena Prijedora u periodu 2012-2021. godina<sup>7</sup>**

	2015. godine	2016. godine	2017. godine	2018. godine	2019. godine	2020. godine	2021. godine
<b>Izvoz, u 000 KM</b>	94.203	111.964	116.123	119.632	127.821	128.613	186.319
<b>Uvoz, u 000 KM</b>	95.238	85.291	99.731	96.809	101.690	104.960	143.644
<b>Obim, u 000 KM</b>	189.440	197.255	215.854	216.441	229.511	233.574	329.963
<b>Saldo, u 000 KM</b>	-1.035	26.673	16.392	22.823	26.131	23.653	42.675
<b>Pokrivenost</b>	98,90%	131,30%	116,4%	123,60%	125,7%	122,5%	129,7%

\*Izraženo u ,000 KM

**Tabela 73 – Učešće Grada Prijedora u području Komore BL i RS u 2021. godini<sup>8</sup>**

	Izvoz u KM	Učešće u izvozu područja Komore BL	Učešće u izvozu RS	Uvoz u KM	Učešće u uvozu područja Komore BL	Učešće u uvozu RS
<b>Prijedor</b>	186.319	7,17%	4,21%	143.644	4,98%	3,34%

\*Izraženo u ,000 KM

<sup>6</sup>Privredna kretanja u Republici Srpskoj I području komore Banja Luka, januar-decembar 2021. godine, Područna privredna komora Banja Luka, januar 2022. godine

<sup>7</sup>Privredna kretanja u Republici Srpskoj I području komore Banja Luka, januar-decembar 2021. godine, Područna privredna komora Banja Luka, januar 2022. godine

<sup>8</sup>Privredna kretanja u Republici Srpskoj I području komore Banja Luka, januar-decembar 2021. godine, Područna privredna komora Banja Luka, januar 2022. godine

**Tabela 74 – Trend izvoza po određenim opštinama/gradovima područja koje pokriva Područna privredna komora Banja Luka u periodu 2015-2021. godina<sup>9</sup>**

	<b>2015. godine</b>	<b>2016. godine</b>	<b>2017. godine</b>	<b>2018. godine</b>	<b>2019. godine</b>	<b>2020. godine</b>	<b>2021. godine</b>
<b>Banja Luka</b>	485.414	546.363	643.595	692.349	611.973	544.151	760.225
<b>Gradiška</b>	178.340	210.669	272.790	295.816	275.685	318.854	358.762
<b>Laktaši</b>	149.087	177.430	220.560	245.071	250.724	251.344	332.062
<b>Prnjavor</b>	184.716	192.754	204.573	223.509	213.199	229.537	322.903
<b>Kotor Varoš</b>	182.120	188.805	200.722	217.115	237.575	215.290	260.206
<b>Prijedor</b>	94.203	111.964	116.123	119.632	127.821	128.613	186.319
<b>K. Dubica</b>	129.616	141.608	131.930	120.810	128.582	95.920	103.584
<b>Čelinac</b>	37.791	46.518	57.779	57.124	57.877	50.562	63.770

\*Izraženo u ,000 KM

<sup>9</sup>Privredna kretanja u Republici Srpskoj I području komore Banja Luka, januar-decembar 2021. godine, Područna privredna komora Banja Luka, januar 2022. godine

## 9. POSLOVNI AMBIJENT I POSLOVANJE PRIVREDE REPUBLIKE SRPSKE U 2021. GODINI<sup>10</sup>

Evidentno je da je koronavirus pandemija prouzrokovala velike turbulencije i posljedice na globalnom nivou, najviše u zdravstvenoj sferi, ali i u svim ostalim sferama društvenog života u 2020. godini. Negativna globalna situacija stvorila je dugotrajno negativan trend čiji se efekti po ekonomiju i privredu osjetili i u Republici Srpskoj. Proizvodne aktivnosti su bile svedene na minimum, a industrijska proizvodnja ostvarivala je ekonomske gubitke u svim zemljama svijeta.

Međutim, u 2021. godini dolazi do poboljšanja epidemiološke situacije, ukidanja brojnih ograničenja, tako da je došlo do povećanja poslovne aktivnosti.

Na nivou Republike Srpske ostvaren je ukupan prihod u 2021. godini od 24,48 milijardi konvertibilnih, što je u odnosu na ostvareni ukupni prihod u 2020. godini više za 15,96%.

Prihodi od izvoza u Republici Srpskoj u 2021. godini iznosili su 4,43 milijardi konvertibilnih maraka, što je za 30,5% više u odnosu na ostvarene prihode po ovom osnovu u 2020 godini.

Broj zaposlenih u Republici Srpskoj u 2021. godini je izbio 279.030, što je za 1,75% više nego u 2020. godini.

---

<sup>10</sup> Izvori:

- Privredna kretanja u Republici Srpskoj I području komore Banja Luka, januar-decembar 2021. godine, Područna privredna komora Banja Luka, januar 2022. godine
- Republički zavod za statistiku Republike Srpske 2022., Plate, zaposlenost i nezaposlenost

## 10. REKAPITULACIJA

*Tabela 75 – Rekapitulacija indikatora poslovanja privrednih subjekata po područjima na teritoriji grada Prijedora u 2021. godini*

R.b.	Šifra područja	NAZIV PODRUČJA	Broj privrednih društava	Ukupni prihodi u KM	Dobit/gubitak u KM	Prosječan broj zaposlenih	Vrijednost ukupne imovine u KM	Vrijednost ukupnih obaveza u KM
1.	A	Poljoprivreda, šumarstvo i ribolov	13	5.187.805	177.200	51	14.111.212	15.791.007
					144.569			
2.	B	Vađenje ruda i kamena	7	86.982.260	23.859.330	801	230.512.897	10.730.740
					-			
3.	C	Prerađivačka industrija	107	201.041.902	17.451.411	2.564	268.266.304	142.832.338
					3.863.775			
4.	D	Proizvodnja i snabdijevanje električnom energijom, plinom, parom i klimatizacija	1	8.060.182	214.592	63	23.915.035	34.825.999
					-			
5.	E	Snabdijevanje vodom; kanalizacija, upravljanje otpadom i djelatnosti sanacije (remedijacije) životne sredine	7	14.922.576	254.709	314	17.985.849	8.867.289
					42.413			
6.	F	Građevinarstvo	30	41.210.387	3.142.563	400	78.887.878	53.433.064
					170.506			
7.	G	Trgovina na veliko i na malo; popravka motornih vozila i motocikala	116	409.695.153	29.717.917	2.153	251.849.759	80.525.954
					1.206.797			
8.	H	Saobraćaj i skladištenje	48	53.247.885	5.511.112	451	45.679.820	15.847.397
					823.237			
9.	I	Djelatnosti pružanja smještaja, pripreme i posluživanja hrane; hotelijerstvo i ugostiteljstvo	8	2.492.783	377.257	43	10.352.439	4.758.069
					5.241.760			
10.	J	Informacije i komunikacije	14	3.060.585	813.023	56	2.256.953	402.274
					382			
11.	L	Poslovanje nekretninama	5	1.800.974	161.929	10	5.104.217	2.343.705
					-			
12.	M	Stručne, naučne i tehničke djelatnosti	30	6.924.705	1.692.327	151	9.354.882	6.154.890
					58.339			
13.	N	Administrativne i pomoćne uslužne djelatnosti	9	1.649.018	384.730	90	1.940.367	1.801.681
					113.243			
14.	P	Obrazovanje	3	486.647	57.117	23	373.977	104.596

					274			
15.	Q	Djelatnosti zdravstvene zaštite i socijalnog rada	46	47.551.101	4.171.924	1.244	68.503.381	42.157.556
					3.210.074			
16.	R	Umjetnost, zabava i rekreacija	1	306.690	545	10	2.004.846	39.091
					-			
17.	S	Ostale uslužne djelatnosti	8	891.227	110.865	28	1.181.481	335.943
					10.940			
<b>UKUPNO</b>			<b>453</b>	<b>885.511.880</b>	<b>88.098.551</b>	<b>8.452</b>	<b>1.032.281.297</b>	<b>420.951.593</b>
					<b>7.457.368</b>			

## ZAKLJUČAK

Informacijom su prikazani najznačajniji pokazatelji poslovanja koji se koriste radi sagledavanja stanja privrednih subjekata po pripadajućim područjima i oblastima na teritoriji Grada Prijedora u 2021. godini.

Na osnovu dobijenih informacija mogu se preduzeti inicijative u svrhu smanjenja negativnih ili povećanja pozitivnih efekata koji djeluju na poslovanje privrednih subjekata na teritoriji Grada Prijedora.

Grad Prijedor spada u grupu privredno razvijenih lokalnih zajednica u Republici Srpskoj, te postoji obaveza i potreba da se održi taj status, u smislu unapređenja poslovanja sveukupne privrede Grada Prijedora.

Evidentno je da je koronavirus pandemija 2020. godine prouzrokovala velike turbulencije i posljedice na globalnom nivou. Međutim, u 2021. godini dolazi do poboljšanja epidemiološke situacije, ukidanja brojnih ograničenja, tako da je došlo do povećanja poslovne aktivnosti.

Ostvareni indikatori poslovanja privrednih subjekata na teritoriji Grada Prijedora u 2021. godini ukazuju na slijedeće stanje:

- Na teritoriji Grada Prijedora tokom 2021. godine poslovnu aktivnost je obavljao 433 poslovni subjekat koji ima registrovano sjedište na području Grada Prijedora i koji je podnio finansijski izvještaj APIF-u za 2021. godinu;
- U ukupnoj strukturi privrednih subjekata, po broju dominiraju subjekti iz područja trgovine na veliko i malo, popravka motornih vozila i motocikala sa 25,61%, zatim slijede privredni subjekti iz područja prerađivačke industrije sa učešćem od 23,62%, te subjekti iz područja saobraćaj i skladištenje sa učešćem od 10,60%.  
Analizom broja poslovnih subjekata, može se uočiti da se prema broju poslovnih subjekata koju su predali finansijske izvještaje APIF-i Prijedor nalazi na 5 mjestu sa 453 subjekta, odnosno u ukupnom broju poslovnih subjekata u Republici Srpskoj učestvuje sa 4,30%.
- Ukupno ostvareni prihod iznosi 885.511.880 KM;  
U 2021. godini dolazi do povećanja visine ukupnih prihoda privrednih subjekata za 15,92% ili 121.588.851 KM u odnosu na 2020. godinu.  
U strukturi ukupnih prihoda u 2021. godini, najveći udio ima područje G – trgovina na veliko i namalo; popravka motornih vozila i motocikala sa 46,27%, zatim slijede privredni subjekti iz područja C - prerađivačka industrija, sa učešćem od 22,70%, te privredni subjekti iz područja B - vađenje rude i kamena sa učešćem od 9,82% i područje H – saobraćaj i skladištenje sa učešćem od 6,01%.  
Analizom se može uočiti da se prema ostvarenim prihodima poslovnih subjekata u Republici Srpskoj koji su predali finansijske izvještaje APIF-i Prijedor nalazi na 6 mjestu sa ostvarenim prihodima od 885.511.880 KM, odnosno u ukupnim prihodima Republike Srpske učestvuje sa 3,62%.  
Posmatrajući odnos ukupnih prihoda na teritoriji jednog grada/opštine u odnosu na broj poslovnih subjekata, Grad Prijedor se nalazi na 22. mjestu, gdje u prosjeku jedan poslovni subjekat ostvaruje prihod od 1.954.772 KM
- Ukupno ostvarena dobit iznosi 88.098.551 KM;
- Ukupno ostvareni gubitak iznosi 7.457.368 KM;  
U 2021. godini dolazi do povećanja ostvarenog dobitka privrednih subjekata u odnosu na 2020. godinu, te ujedno i do smanjenja gubitka, tako da je ukupni neto dobitak u 2021. godini iznosio 80.641.183 KM.

Najveću dobit ostvarili su privredni subjekti u okviru područja područja G – trgovina na veliko i na malo; popravka motornih vozila i motocikala;

- Kod 453 poslovnih subjekata prosječan broj zaposlenih iznosi 8.452 radnika;  
U 2021. godini dolazi do povećanja prosječnog broja zaposlenih za 4,62% ili 373 osobe u odnosu na 2020. godinu.  
U ukupnoj strukturi prosječnog broja zaposlenih lica, najveći udio ima područje C – prerađivačka industrija sa 30,34%, zatim slijede privredni subjekti iz područja G - trgovine na veliko i na malo; popravka motornih vozila i motocikala sa učešćem od 25,47%, područje Q - djelatnosti zdravstvene zaštite i socijalnog rada sa učešćem od 14,72%, te subjekti iz područja B - vađenje rude i kamena sa učešćem od 9,48% i područja H – saobraćaj i skladištenje sa učešćem od 5,34%.  
Pored navedenih podataka o broju zaposlenih, prema podacima Republičkog zavoda za statistiku Republike Srpske (Statistički bilten, Banja Luka 2022. godine – Plate, zaposlenost i nezaposlenost 2022.), evidentirano je da na teritoriji grada Prijedora ima 14.536 zaposlenih lica.  
Analizom se može uočiti da se prema ukupnom broju zaposlenih Grad Prijedor nalazi na 3. mjestu sa 14.536 zaposlenih lica, odnosno u ukupnom broju zaposlenih u Republici Srpskoj učestvuje sa 5,21%.
- Vrijednost ukupne imovine privrednih subjekata na teritoriji Grada Prijedora iznosi 1.073.447.356 KM.  
U 2021. godini dolazi do povećanja vrijednosti ukupne imovine privrednih subjekata na teritoriji Grada Prijedora za 3,99% ili 41.166.059 KM u odnosu na 2020. godinu.  
U strukturi vrijednosti ukupne imovine privrednih subjekata na teritoriji Grada Prijedora u 2021. godini, najveći udio ima područje C - prerađivačka industrija, sa učešćem od 26,74%, zatim iz područja G – trgovina na veliko i na malo; popravka motornih vozila i motocikala sa 26,09%, zatim slijede privredni subjekti iz područja B - vađenje rude i kamena sa učešćem od 18,50% te društva iz područja F - građevinarstvo sa učešćem od 7,73%.
- Vrijednost ukupnih obaveza privrednih subjekata iznosi 386.734.414 KM;  
U strukturi vrijednosti ukupnih obaveza privrednih subjekata Grada Prijedora u 2021. godini, najveći udio ima područje C – prerađivačka industrija sa 33,93%, zatim područje G – trgovina na veliko i na malo; popravka motornih vozila i motocikala sa 19,13%, a potom privredni subjekti iz područja F - građevinarstvo, sa učešćem od 12,69%.
- Prosječna bruto plata, na teritoriji Grada Prijedora u 2021. godini, iznosila je 1.480 KM, a prosječna neto plata iznosila je 963 KM.
- Ostvareni obim robne razmjene privrednika na teritoriji Grada Prijedora u 2021. godini iznosio je 329.963.000 KM. Od toga je vrijednost izvoza iznosila 186.319.000 KM, a vrijednost uvoza 143.644.000 KM (spoljnotrgovinski suficit iznosi 42.675.000 KM). Pokrivenost uvoza izvozom na teritoriji Grada Prijedora je 129,7%.  
Grad Prijedor u ukupnom izvozu koju pokriva Područna privredna komora Banja Luka učestvuje sa 7,17%, a u ukupnom izvozu Republike Srpske sa 4,21%.

U skladu sa ostvarenim rezultatima poslovanja, evidentno je da je tokom 2021. godine došlo do povećanja poslovne aktivnosti koja je uticala na finansijske pokazatelje poslovanja poslovnih subjekata na području Republike Srpske, ali i Grada Prijedora. Zbog toga je potrebno da se nastavi sa realizacijom podsticajnih mjera finansiranih iz Budžeta Grada Prijedora, sa akcentom na djelatnosti koje stvaraju veću dodatnu vrijednost i koje su definisane Integralnom strategijom razvoja grada Prijedora za period 2014-2024. godina.

**OBRAĐIVAČI:**

Ravojna agencija grada Prijedora „Preda” Prijedor  
v.d. Direktor  
Aleksandar Drljača

---

Odjeljenje za privredu i preduzetništvo  
Načelnik Odjeljenja  
Rade Rosić

---



На основу одредаба члана 39. Закона о локалној самоуправи („Службени гласник Републике Српске“ број 97/16, 36/19 и 61/21), члана 39. Статута Града Приједор („Службени гласник Града Приједор“, број 12/17), члана 137. Пословника Скупштине Града Приједор („Службени гласник Града Приједор“, број 2/18 и 2/20) и члана 137. Закона о стварним правима („Службени гласник Републике Српске“, број 124/08, 58/09, 95/11, 60/15 и 107/19), Скупштина Града Приједора на сједници, одржаној \_\_\_\_\_ 2022. године, донијела је

ОДЛУКУ  
о преносу права посједа без накнаде

I

ОДОБРАВА СЕ пренос права посједа, предложен од стране Чобановић Николе Дрине из Приједора, путем ЈУ Центар за социјални рад Приједор, на некретнинама означеним као:

- к.п. број 350, Подкућница, кућа, у површини од 21 m<sup>2</sup> и двориште, у површини од 344 m<sup>2</sup> и к.п. број 351/1, Подкућница, њива, у површини од 1713 m<sup>2</sup>, уписане у посједовни лист број 477/4 К.О. Цикоте, као посјед Чобановић Николе Дрине са дијелом 1/1.

II

ДАЈЕ СЕ сагласност Градоначелнику Града Приједор да у циљу регулисања међусобних права и обавеза уговорних страна закључи уговор са Чобановић Николе Дрином из Приједора, о преносу права посједа на некретнинама из тачке I. ове одлуке, без накнаде.

III

Ова одлука ступа на снагу осмог дана од дана објављивања у „Службеном гласнику Града Приједор“.

Број: 02- /22  
Приједор

ПРЕДСЈЕДНИК  
СКУПШТИНЕ ГРАДА

Датум: \_\_\_\_\_

## Образложење

### Правни основ:

Правни основ за доношење ове одлуке садржан је у одредбама члана 39. став 1 и став 2 алинеја 13) Закона о локалној самоуправи („Службени гласник Републике Српске“, број 97/16, 36/19 и 61/21) којима је прописано да је Скупштина града орган одлучивања и креирања политике града, те да су њене надлежности, између осталих – и доношење одлуке о прибављању, управљању и располагању имовином јединице локалне самоуправе. Чланом 39. став 1 и став 2 тачка 13) Статута Града Приједор („Службени гласник Града Приједор“, број 12/17) прописано је да је Скупштина града орган одлучивања и креирања политике Града и да је надлежна да доноси одлуке о прибављању, управљању и располагању имовином Града.

Такође, одредбом члана 137. Пословника Скупштине Града Приједор („Службени гласник Града Приједор“, број 2/18 и 2/20) прописано је да се одлука доноси као акт извршавања права и дужности Скупштине, као акт извршења закона и као акт утврђивања организације и односа у Скупштини.

Даље, одредбом члана 137. став 2 Закона о стварним правима („Службени гласник Републике Српске“, број 124/08, 58/09, 95/11, 60/15 и 107/19) прописано је да се власник непокретности може одрећи свог права својине изјавом о одрицању датом у форми прописаној за земљишнокњижни упис.

Одредбом члана 38. став 10 Закона о социјалној заштити Републике Српске („Службени гласник Републике Српске“, број 37/12, 90/16, 94/19, 42/20 – Уредба и 36/22) прописано је да се смјештај у установу, на терет буџетских средстава може признати и лицу које има имовину, а која представља сметњу за остваривање права, под условом да власник своју имовину или дио имовине пренесе без накнаде јединици локалне самоуправе.

### Разлози за доношење:

Чобановић Николе Дрина из Приједора, путем ЈУ Центар за социјални рад Приједор, обратила се Граду Приједор са намјером да Граду преда у посјед без накнаде земљиште означено као к.п. број 350 и к.п. број 351/1 К.О. Цикоте, а у сврху смјештаја у установу социјалне заштите ЈУ Дом за старија лица Приједор.

Рјешењем ЈУ Центра за социјални рад Приједор број 01-545-9/22 од 5.9.2022. године Чобановић Дрини, рођеној 10.2.1940. године у Приједору, признато је право на смјештај у установу социјалне заштите ЈУ Дом за старија лица у Приједору од 19.8.2022. године.

Из достављене документације видљиво је да је увидом у социоanamнестичке податке утврђено да је именована у тренутку смјештаја живјела сама, потупно непокретна, са израженим промјенама у здравственом стању, без подршке породичне и социјалне мреже. С тим у вези, изразила је јасну намјеру да своју имовину пренесе на Град Приједор, те да именованој није нарушена способност расуђивања и доношења одлука.

Предложеном предајом у посјед без накнаде предметних некретнина Чобановић Дрини би се омогућио смјештај у одговарајућу установу социјалне заштите.

У сврху смјештаја у одговарајућу установу социјалне заштите, неопходно је рјешавање имовинско-правних односа на предметном земљишту, стога предлажемо Скупштини града доношење одлуке у предложеном тексту.

Обрађивач:  
Одсјек за имовинске послове  
и евиденцију некретнина

Шеф Одсјека  
Дијана Стојић, дипл.правник



Стручна служба градоначелника

- Izvorina razmjera
- Uvjeti izbornog
- Uvjeti podlogu
- Uvjeti regiona



Podaci su informativnog karaktera. Za zvaničnu informaciju  
 Gradskoj upravi Prijedor.

